



مرکز ملی آمار و اطلاعات سلامت
سازمان بهداشتی جهانی

سالنامه آماری ۱۴۰۰

مدیریت آمار و فناوری اطلاعات

حوزه معاونت توسعه و منابع

حوزه معاونت آموزش

حوزه معاونت تحقیقات و فناوری

حوزه معاونت درمان

حوزه معاونت بهداشتی

حوزه معاونت دانشجویی

حوزه معاونت غذا و دارو



سالنامه آماری دانشگاه علوم پزشکی و خدمات بهداشتی درمانی

هرمزگان ۱۴۰۰

فَبَشِّرْ عِبَادِ الَّذِينَ يَسْتَمِعُونَ الْقَوْلَ فَيَتَّبِعُونَ أَحْسَنَهُ أُولَئِكَ الَّذِينَ هَدَاهُمُ اللَّهُ
وَأُولَئِكَ هُمْ أُولُو الْأَلْبَابِ

زمر / ۱۷، ۱۸

پس بندگان مرا بشارت ده همان کسانی که سخنان را می شنوند و از نیکوترین آن
ها پیروی می کنند، آنان کسانی هستند که خدا هدایتشان کرده و آن ها خردمندانند.



انتشارات

دانشگاه علوم پزشکی و خدمات بهداشتی درمانی هرمزگان

سالنامه آماری دانشگاه علوم پزشکی و خدمات بهداشتی درمانی هرمزگان ۱۴۰۰

گردآوری و تدوین:

دکتر فرید خرمی

با همکاری: (به ترتیب حروف الفبا)

فهیمه حسینی اشپلا، دکتر مریم رضایی سرخانی، اکرم مقصودی، شیما ملائی سیروئی
فاطمه ناصریان، حدیث نوروزی



سرسناسه: دانشگاه علوم پزشکی و خدمات بهداشتی درمانی هرمزگان
Hormozgan University of Medical Sciences

عنوان و نام پدیدآور: سالنامه آماری دانشگاه علوم پزشکی و خدمات بهداشتی درمانی هرمزگان ۱۴۰۰ /
گردآوری و تدوین: دکتر فرید خرمی با همکاری دکتر مریم رضایی سرخانی... [و دیگران]؛ [به سفارش]
مدیریت آمار و فناوری اطلاعات و ارتباطات [دانشگاه علوم پزشکی و خدمات بهداشتی درمانی استان
هرمزگان].

مشخصات نشر: بندرعباس، دانشگاه علوم پزشکی و خدمات بهداشتی درمانی هرمزگان انتشارات، ۱۴۰۰
مشخصات ظاهری:

شابک:

یادداشت: با همکاری فهیمه حسینی اشپلا، دکتر مریم رضایی سرخانی، اکرم مقصودی، شیما ملائی سیروئی
فاطمه ناصریان، حدیث نوروزی

وضعیت فهرست نویسی: فیپا

موضوع: دانشگاه علوم پزشکی و خدمات درمانی هرمزگان - آمار

شناسه افزوده: خرمی، فرید، ۱۳۶۰-، گردآورنده

شناسه افزوده: khorrami farid

شناسه افزوده: رضایی سرخانی، مریم، ۱۳۶۲-، گردآورنده

شناسه افزوده: دانشگاه علوم پزشکی و خدمات بهداشتی درمانی استان هرمزگان. مدیریت آمار و فناوری
اطلاعات و ارتباطات

شناسه افزوده: دانشگاه علوم پزشکی و خدمات بهداشتی درمانی استان هرمزگان. انتشارات
رده بندی کنگره:

رده بندی دیویی:

شماره کتابشناسی ملی:

اطلاعات رکورد کتابشناسی: فیپا

گردآوری و تدوین: دکتر فرید خرمی

ناشر: دانشگاه علوم پزشکی و خدمات بهداشتی درمانی هرمزگان

صفحه آرایی و طراحی جلد: فهیمه حسینی اشپلا

آدرس: بندرعباس / بلوار شهید چمران / دانشگاه علوم پزشکی و خدمات بهداشتی درمانی هرمزگان

Printed in I.R. of Iran

حق نشر © کلیه حقوق برای دانشگاه علوم پزشکی هرمزگان محفوظ است.

www.hums.ac.ir

ISBN:

شابک:

معرفی کتاب

مقوله آمار در همه ی ابعاد زندگی با اهمیت است مبنای و زیر بنای هر نظام فعال اقتصادی، اجتماعی، فرهنگی و... آمارهای دقیق و قابل اتکاست در واقع هنگامی در جهت منافع یک دستگاه یا سازمان قادر به برنامه ریزی هستیم که آمار و اطلاعات در زمینه امکانات بالقوه و بالفعل فراهم آمده باشد. لذا در هر جامعه ای که توان علمی بالاتر و اطلاعات بیشتری وجود داشته باشد قدرت تصمیم گیری افزایش می یابد مدیریت آمار و فناوری اطلاعات به منظور ارائه اطلاعات آماری دقیق برای رفع نیازهای آماری کاربران، مدیران، پژوهشگران و به حداقل رساندن مراجعات آنان به سازمان های تولید کننده آمارهای ثبتی و غیر ثبتی اقدام به تهیه و تدوین و انتشار نشریات گوناگون از جمله سالنامه آماری نموده است. این کتاب شامل فصل به تفکیک اطلاعات بهداشتی و تسهیلاتی استان و همچنین تفکیک معاونت های هفتگانه می باشد، که در کل شامل... جدول است که هر جدول معرف شاخص های عملکردی آن معاونت می باشد.

بسمه تعالی

آمار و اطلاعات آینه منعکس کننده فعالیتهای سازمانها برای راهبران آنها است و در واقع به عنوان یکی از مهمترین ابزار بررسی و ارزیابی فعالیتهای گذشته و حال سازمانها میباشد. از رسالتهای دانشگاههای علوم پزشکی و خدمات بهداشتی درمانی میتوان به ارتقاء سطح کیفیت خدمات بهداشتی درمانی اشاره نمود که یکی از بارزترین شالودههای دستیابی به این امر، در اختیار داشتن آمار و اطلاعات با کیفیت میباشد.

آمار و اطلاعات، نظام سلامت را هدایت میکند و تحقق این امر به وجود داده های صحیح و اطلاعات موثقی بستگی دارد که از منابع مختلف تامین میشود. ایفای نقش مثبت آمارهای نظام سلامت و استفاده بهینه از آنها زمانی امکانپذیر است که آمار به عنوان یک عنصر مهم در مدیریت به کارگرفته شود و تنها از این طریق میتوان بهره وری آمارها را در مدیریت خدمات بهداشتی، درمانی تضمین کرد و کاربرد آن را افزایش داد. مدیران برای برنامه ریزی صحیح در فرآیند تصمیمگیری در امور بهداشتی و درمانی به آمار و اطلاعات نیازمند هستند. به منظور تداوم و استمرار برنامه ریزی صحیح در امور مربوط به سلامت مردم، این دانشگاه سالنامه آماری خود را برای سال ۱۴۰۰، با هدف ترسیم وضعیت دانشگاه در طی سال، منتشر نمود که حاصل تلاش انجام شده توسط کارشناسان گروه آمار مدیریت آمار و فناوری اطلاعات این دانشگاه در سایه همکاری، همدلی و وفاق معاونین، مدیران، رابطین آمار و کارشناسان حوزه های مختلف دانشگاه میباشد. امید است این مجموعه به طور منسجم در سالهای آتی به منظور بنیانی برای مقایسه آمار و شاخصهای دانشگاه و همچنین راهنمای مناسبی برای حرکت رو به تعالی باشد.

دکتر حسین فرشیدی

قائم مقام وزیر در استان

ورئیس دانشگاه علوم پزشکی و خدمات بهداشتی درمانی استان هرمزگان

بسمه تعالی

آمار و اطلاعات یکی از اجزای اصلی و ضروری برای برنامه ریزی، تصمیم گیری ها و ارزیابی عملکردهای سطوح مختلف مدیریت می باشد.

همچنین ارائه تصویر روشن و گویا از گذشته تا حال، پیش بینی وضعیت آینده و برطرف نمودن نقاط ضعف موجود در بخش های مختلف مستلزم وجود داده های آماری دقیق، جامع و بروز است.

گردآوری صحیح و دقیق داده های نظام سلامت، هم بر کارایی و هم بر اثربخشی فرآیند تصمیم گیری تاثیر بسزایی دارد. سالنامه آماری مجموعه ای مدون از داده های منتخب نظام سلامت است که نمایانگر گوشه ای از خدمات و فعالیت های انجام شده در این نظام است و جهت برنامه ریزی امور سلامت مفید می باشد.

تهیه سالنامه آماری با هدف در دسترس عموم قرار دادن شاخص های مهم دانشگاه صورت می گیرد. در این راستا شاخص های کلی و مدیریتی که نشر اطلاعات مربوط به آنها حساسیت های مدیریتی نداشته باشد با همکاری کارشناسان آمار معاونت ها انتخاب و اطلاعات سالانه آنها در فرمتی مناسب جهت استفاده کارکنان و مدیران تمامی واحدهای دانشگاه، دانشجویان و محققین، ثبت و نگهداری می گردد و همه ساله سالنامه ای با هدف ترسیم وضعیت دانشگاه در طی آن سال منتشر می شود.

امید است که حاصل تلاش انجام شده توسط مدیریت آمار و فناوری اطلاعات جهت گردآوری سالنامه آماری سال ۱۴۰۰، مورد ارزیابی و تحلیل دقیق مدیران و کارشناسان زیرمجموعه قرار گیرد و مخاطبین این مجموعه با پیشنهادات ارزشمند و رهنمودهای خردمندان خود، ما را در بهبود مستمر این سالنامه یاری نمایند.

تقدیر و تشکر از همکاران:

فراهم آوری سالنامه آماری دانشگاه حاصل کاری گروهی و برنامه ریزی شده بود که در سال ۱۴۰۱ در گروه آمار مدیریت آمار و فناوری اطلاعات دانشگاه به انجام رسید. همکاری کلیه واحدهای تابعه برای این مدیریت بسیار مغتنم و قابل تقدیر است. لذا بدین وسیله از کلیه معاونین، مدیران، کارشناسان و رابطین آماری دانشگاه که با همکاری خود این مدیریت را در تدوین سالنامه آماری یاری نموده اند، تقدیر و تشکر به عمل می آید.

دکتر فرید خرمی
مدیریت آمار و فناوری اطلاعات

باتشکر از همکاری رابطین آمار در معاونت های تابع دانشگاه

دفتر ریاست آقای حسن لطفی
معاونت توسعه مدیریت و منابع آقای حمید بازماندگان
معاونت تحقیقات و فناوری خانم هدی فهیم پور
معاونت آموزشی خانم مریم قصمی
معاونت درمان خانم مینا کمالی
معاونت غذا و دارو خانم رویا زمانی
معاونت بهداشتی آقای حسن مرشدی، خانم سمیه نبی زاده
معاونت دانشجویی، فرهنگی خانم رویا جهانگیری

انسانیت را چه زیبا معنا می کنید!
 ای تجسم خوبیها یاد و خاطره عزیزانی که در سودای تامین سلامت انسانها، همت خویش را به کار گرفته و در شرایط بسیار سخت کنونی که ویروس منحوس کرونا بر جامعه سایه افکنده است، مجدانه تا سرحد جان، تاش نمودند را گرامی میداریم.



فهرست جداول

صفحه	عنوان
فصل ۱: اطلاعات استان و تسهیلات بهداشتی درمانی	
۲۷	جدول ۱-۱ طول و عرض جغرافیایی استان
۲۸	جدول ۲-۱ جمعیت استان به تفکیک موقعیت مکانی و جنسیت
۳۰	جدول ۳-۱- توزیع فراوانی مراکز بهداشتی درمانی فعال استان
۳۱	جدول ۴-۱- توزیع فراوانی مراکز بهداشتی درمانی فعال استان به تفکیک شهرستان
۳۲	جدول ۵-۱- توزیع فراوانی مراکز بهداشتی درمانی استان
۳۳	جدول ۶-۱- توزیع فراوانی تسهیلات بهداشتی درمانی به تفکیک شهرستان
۳۴	جدول ۷-۱- توزیع فراوانی مراکز اورژانس و آمبولانس های فعال استان و نسبت جمعیت به آن ها
صفحه	عنوان
فصل ۲: حوزه ریاست	
۳۶	جدول ۱-۲- عملکرد حوزه ریاست
۳۸	جدول ۲-۲- عملکرد مدیریت روابط عمومی
۳۹	جدول ۳-۲- عملکرد دفتر اداره ارزیابی و پاسخگویی به شکایات
۴۰	جدول ۴-۲- عملکرد امور حقوقی دانشگاه
۴۱	جدول ۵-۲- عملکرد هسته گزینش دانشگاه
۴۶	جدول ۶-۲- برنامه عملیاتی مدیریت آمار و فناوری اطلاعات

صفحه	عنوان
فصل ۳: معاونت توسعه مدیریت و منابع	
۵۹	جدول ۱-۳- آمار و اطلاعات عملکرد اجرای دوره های آموزشی در سال ۱۴۰۰
۶۰	جدول ۲-۳- فراوانی فعالیت های واحد طبقه بندی مشاغل در سال ۱۴۰۰
۶۱	جدول ۳-۳- نیروی انسانی پزشک و دکترای تخصصی دانشگاه علوم پزشکی به تفکیک جنسیت و شهرستان در سال ۱۴۰۰
۶۸	جدول ۴-۳- اعضای هیات علمی آموزشی و پژوهشی دانشگاه علوم پزشکی در سال ۱۴۰۰
۶۹	جدول ۵-۳- نیروی انسانی پیراپزشک و سایر شاغلین گروه پشتیبانی به تفکیک جنسیت و شهرستان در سال ۱۴۰۰
۷۸	جدول ۶-۳- فراوانی اعتبارات دانشگاه از محل بودجه عمومی در بخش بهداشت و درمان ۶۵ در سال ۱۴۰۰-۱۳۹۸
۷۸	جدول ۷-۳- فراوانی اعتبارات دانشگاه از محل بودجه اختصاصی در بخش بهداشت و درمان در سال ۱۴۰۰-۱۳۹۸
۷۸	جدول ۸-۳- فراوانی اعتبارات دانشگاه از محل بودجه عمومی در بخش آموزش عالی در سال ۱۴۰۰-۱۳۹۸
۷۹	جدول ۹-۳- فراوانی اعتبارات دانشگاه از محل بودجه اختصاصی در بخش آموزش عالی در سال ۱۴۰۰-۱۳۹۸
۷۹	جدول ۱۰-۳- در آمد اختصاصی دانشگاه در سال ۱۴۰۰-۱۳۹۸
۷۹	جدول ۱۱-۳- در آمد اختصاصی دانشگاه به تفکیک مراکز در سال ۱۴۰۰-۱۳۹۸
۸۲	جدول ۱۲-۳- فراوانی پروژه های عمرانی در حال اجرا به تفکیک هزینه و مشخصات فنی در سال ۱۴۰۰
۸۳	جدول ۱۳-۳- فراوانی پروژه های عمرانی پایان یافته به تفکیک هزینه و مشخصات فنی در سال ۱۴۰۰
۸۴	جدول ۱۴-۳- پیشرفت پروژه های عمرانی در سال ۱۴۰۰

صفحه	عنوان
فصل ۴: معاونت آموزشی	
۹۳	جدول ۱-۴- اعضای هیات علمی به تفکیک رشته شغلی و دانشکده در سال های ۱۴۰۰-۱۳۹۸
۹۴	جدول ۲-۴- تعداد اعضای هیئت علمی شاغل در دانشگاه به تفکیک درجه علمی و نوع استخدام در سال های ۱۴۰۰-۱۳۹۸
۹۵	جدول ۳-۴- توزیع فراوانی دانشجویان به تفکیک مقطع و دانشکده در سال تحصیلی ۱۴۰۰
۹۶	جدول ۴-۴- توزیع فراوانی رشته های دایر به تفکیک مقطع تحصیلی و سال تحصیلی ۱۴۰۰-۱۳۹۸
۹۷-۹۹	جدول ۵-۴- رشته های دارای مجوز سال ۱۴۰۰
۱۰۰	جدول ۶-۴- دانشجویان به تفکیک مقطع تحصیلی در سال ۱۴۰۰
۱۰۱-۱۰۳	جدول ۷-۴- توزیع فراوانی دانشجویان شاغل به تحصیل به تفکیک جنسیت و مقطع و دانشکده در سال تحصیلی ۱۴۰۰
۱۰۴	جدول ۸-۴- توزیع فراوانی دانشجویان به تفکیک دانشکده در سال تحصیلی ۱۴۰۰-۱۳۹۸
۱۰۵-۱۰۶	جدول ۹-۴- تعداد دانشجویان به تفکیک مقطع و نیمسال تحصیلی در سال ۱۴۰۰-۱۳۹۸
۱۰۷-۱۰۹	جدول ۱۰-۴- توزیع فراوانی فارغ التحصیلان به تفکیک جنسیت و مقطع و دانشکده در سال های ۱۴۰۰-۱۳۹۸
۱۱۰-۱۱۱	جدول ۱۱-۴- تعداد دانشجویان تحصیلات تکمیلی به تفکیک رشته و مقطع سال های ۱۴۰۰-۱۳۹۸
۱۱۲	جدول ۱۲-۴- دانشجویان مهمان و انتقالی ۱۴۰۰
۱۱۳	جدول ۱۳-۴- واحد مدیریت امور آموزشی و تحصیلات تکمیلی ۱۴۰۰
۱۱۴	جدول ۱۴-۴- دفتر استعداد درخشان ۱۴۰۰
۱۱۵	جدول ۱۵-۴- ارتقاء اعضای هیئت علمی ۱۴۰۰
۱۱۵	جدول ۱۶-۴- اعضای هیئت علمی ۱۴۰۰

۱۱۶	جدول ۴-۱۷ فضاهای آموزشی به تفکیک دانشکده ۱۴۰۰
۱۱۷	جدول ۴-۱۸ توزیع فراوانی تعداد کامپیوترها و پروژکتور در سال ۱۴۰۰
۱۱۸	جدول ۴-۱۹ فضاهای آموزشی به تفکیک دانشکده پزشکی در سال ۱۴۰۰
۱۱۹	جدول ۴-۲۰ فضاهای آموزشی به تفکیک دانشکده دندانپزشکی در سال ۱۴۰۰
۱۲۰	جدول ۴-۲۱ فضاهای آموزشی به تفکیک دانشکده پرستاری در سال ۱۴۰۰
۱۲۱	جدول ۴-۲۲ فضاهای آموزشی به تفکیک دانشکده پرستاری بندرلنگه در سال ۱۴۰۰
۱۲۲	جدول ۴-۲۳ فضاهای آموزشی به تفکیک دانشکده پیراپزشکی در سال ۱۴۰۰
۱۲۳	جدول ۴-۲۴ فضاهای آموزشی به تفکیک دانشکده داروسازی در سال ۱۴۰۰
۱۲۴	جدول ۴-۲۵ فضاهای آموزشی به تفکیک دانشکده بهداشت در سال ۱۴۰۰

صفحه	عنوان
فصل ۵: معاونت تحقیقات و فناوری	
۱۴۲	جدول ۵-۱- فهرست کتاب های منتشر شده توسط انتشارات دانشگاه علوم پزشکی هرمزگان در
۱۴۸-۱۴۳	جدول ۵-۲- تعداد مجلات منتشر شده در سال ۱۴۰۰
۱۴۹	جدول ۵-۳- تعداد مقالات چاپ شده به تفکیک پایگاه های نمایه شده معتبر در سال ۱۳۹۸-۱۴۰۰
۱۴۹	جدول ۵-۴- تعداد مقالات ارائه شده به تفکیک پایگاه های نمایه شده معتبر در سال ۱۴۰۰-
۱۵۰	جدول ۵-۵- گزارش سالیانه scopus در سال ۱۴۰۰
۱۵۱	جدول ۵-۶- تعداد و هزینه های مقالات ارائه شده در کنگره ها (تعداد اعزام به کنگره ها)
۱۵۲	جدول ۵-۷- آمار خرید عناوین و نسخ فارسی در سال ۱۴۰۰
۱۵۳	جدول ۵-۸- مشخصات کتابخانه های مرکزی و اقماری دانشگاه علوم پزشکی ۱۴۰۰
۱۵۴	جدول ۵-۹- تعداد و اعتبارات طرح ها در سال ۱۴۰۰

صفحه	عنوان
فصل ۶: معاونت درمان	
۱۶۰	جدول ۶-۱- عملکرد اداره نظارت بر درمان
۱۶۳	جدول ۶-۲- عملکرد امور نظارت بر مراکز سوء مصرف مواد
۱۶۵	جدول ۶-۳- عملکرد اداره امور آزمایشگاه
۱۶۷	جدول ۶-۴- تعداد بیماران خاص
۱۷۳	جدول ۶-۵- مشخصات بیمارستان های استان
۱۷۵	جدول ۶-۶- تعداد تخت های استان به تفکیک نوع فعالیت بیمارستان
۱۷۵	جدول ۶-۷- سرانه تخت ثابت و فعال استان هرمزگان در سال ۱۴۰۰ به هزار نفر جمعیت
۱۷۶	جدول ۶-۸- توزیع فراوانی تعداد مؤسسات درمانی فعال (بیمارستان، بیمارستان و زایشگاه) و نسبت تخت به ازای هر ۱۰۰۰ نفر جمعیت به تفکیک شهرستان

عنوان	صفحه
جدول ۶-۹- تعداد تخت فعال بیمارستان های دانشگاهی استان به تفکیک نوع تخت	۱۷۷
جدول ۶-۱۰- تعداد تخت های ستاره دار بیمارستان های دانشگاهی استان به تفکیک نوع تخت	۱۸۲
جدول ۶-۱۱- تعداد تخت های ستاره دار به تفکیک بیمارستانهای دانشگاهی	۱۸۴
جدول ۶-۱۲- تعداد تخت های ویژه دانشگاهی استان	۱۸۵
جدول ۶-۱۳- تعداد تخت های ویژه غیر دانشگاهی استان	۱۸۶
جدول ۶-۱۴- تعداد تخت های ویژه استان	۱۸۶
جدول ۶-۱۵- تعداد تخت های اورژانس دانشگاهی	۱۸۷
جدول ۶-۱۶- شاخص های فعالیت بیمارستان های دانشگاهی	۱۸۹
جدول ۶-۱۷- وضعیت مراجعین به بیمارستان های دانشگاهی	۱۹۰
جدول ۶-۱۸- شاخص های فعالیت بیمارستان های غیر دانشگاهی	۱۹۴
جدول ۶-۱۹- وضعیت مراجعین به بیمارستان های غیر دانشگاهی	۱۹۵
جدول ۶-۲۰- شاخص های فعالیت استان	۱۹۶
جدول ۶-۲۱- وضعیت مراجعین به بیمارستان های استان	۱۹۶
جدول ۶-۲۲- شاخص های فعالیت مجتمع آموزشی درمانی و پژوهشی پیامبراعظم (ص) به تفکیک بخش	۱۹۸
جدول ۶-۲۳- شاخص های فعالیت بیمارستان پارس ابوموسی به تفکیک بخش	۲۰۰

جدول ۶-۲۴- شاخص های فعالیت بیمارستان حضرت ابوالفضل میناب به تفکیک بخش	۲۰۱
جدول ۶-۲۵- شاخص های فعالیت بیمارستان خاتم الانبیاء جاسک به تفکیک بخش	۲۰۳
جدول ۶-۲۶- شاخص های فعالیت بیمارستان رستمی پارسیان به تفکیک بخش	۲۰۴
جدول ۶-۲۷- شاخص های فعالیت بیمارستان فاطمه الزهرا حاجی آباد به تفکیک بخش	۲۰۵
جدول ۶-۲۸- شاخص های فعالیت بیمارستان نیاپوری خمیر به تفکیک بخش	۲۰۶
جدول ۶-۲۹- شاخص های فعالیت بیمارستان پیامبر اعظم (ص) قشم به تفکیک بخش	۲۰۷
جدول ۶-۳۰- شاخص های فعالیت بیمارستان شهدا بندرلنگه به تفکیک بخش	۲۰۹
جدول ۶-۳۱- شاخص های فعالیت بیمارستان امام سجاد سیریک به تفکیک بخش	۲۱۰
جدول ۶-۳۲- شاخص های فعالیت بیمارستان امام علی رودان به تفکیک بخش	۲۱۱
جدول ۶-۳۳- شاخص های فعالیت بیمارستان فارابی بستک به تفکیک بخش	۲۱۲
جدول ۶-۳۴- شاخص های فعالیت بیمارستان کودکان بندرعباس به تفکیک بخش	۲۱۳
جدول ۶-۳۵- شاخص های فعالیت بیمارستان بقیه اله الاعظم بشاگرد به تفکیک بخش	۲۱۴
جدول ۶-۳۶- شاخص های فعالیت بیمارستان شریعتی به تفکیک بخش	۲۱۵
جدول ۶-۳۷- شاخص های فعالیت بخش NICU	۲۱۷
جدول ۶-۳۸- شاخص های فعالیت بخش PICU	۲۱۷
جدول ۶-۳۹- شاخص های فعالیت بخش ICU	۲۱۸
جدول ۶-۴۰- شاخص های فعالیت بخش CCU	۲۱۹
جدول ۶-۴۱- شاخص های فعالیت بخش اورژانس بستری	۲۲۰

عنوان	صفحه
جدول ۶-۴۲- شاخص های فعالیت بخش بستری کرونا	۲۲۱
جدول ۶-۴۳- شاخص های فعالیت بخش ICU کرونا	۲۲۲
جدول ۶-۴۴- شاخص های فعالیت بخش LDR	۲۲۳
جدول ۶-۴۵- شاخص های فعالیت بخش اورولوژی	۲۲۴
جدول ۶-۴۶- شاخص های فعالیت بخش POSTCCU	۲۲۴
جدول ۶-۴۷- شاخص های فعالیت بخش زنان و زایمان	۲۲۵
جدول ۶-۴۸- شاخص های فعالیت بخش نوزادان	۲۲۶
جدول ۶-۴۹- شاخص های فعالیت بخش داخلی عفونی	۲۲۷
جدول ۶-۵۰- شاخص های فعالیت بخش داخلی اعصاب	۲۲۸
جدول ۶-۵۱- شاخص های فعالیت بخش داخلی	۲۲۹
جدول ۶-۵۲- شاخص های فعالیت بخش جراحی مغز و اعصاب	۲۳۰
جدول ۶-۵۳- شاخص های فعالیت بخش جراحی چشم	۲۳۰
جدول ۶-۵۴- شاخص های فعالیت بخش جراحی عمومی	۲۳۱
جدول ۶-۵۵- شاخص های فعالیت بخش جراحی زنان	۲۳۲
جدول ۶-۵۶- شاخص های فعالیت بخش اعصاب و روان	۲۳۳
جدول ۶-۵۷- شاخص های فعالیت بخش ENT	۲۳۴
جدول ۶-۵۸- شاخص های فعالیت بخش هماتولوژی	۲۳۴

جدول ۶-۵۹- شاخص های فعالیت بخش اطفال	۲۳۵
جدول ۶-۶۰- شاخص های فعالیت بخش ارتوپدی	۲۳۶
جدول ۶-۶۱- شاخص های فعالیت سایر بخش ها	۲۳۷
جدول ۶-۶۲- تعداد پزشک و مراجعین به تفکیک درمانگاه بیمارستان های دانشگاهی ۱۴۰۰	۲۳۹
جدول ۶-۶۳- تعداد پزشک و مراجعین به تفکیک تخصص در درمانگاه بیمارستان های دانشگاهی ۱۴۰۰	۲۴۰
جدول ۶-۶۴- تعداد پیراپزشکان در درمانگاه های بیمارستان های دانشگاهی ۱۴۰۰	۲۴۳
جدول ۶-۶۵- تعداد مراجعین پیراپزشکان در درمانگاه های بیمارستان های دانشگاهی ۱۴۰۰	۲۴۴
جدول ۶-۶۶- تعداد پزشک و مراجعین به درمانگاه مجتمع آموزشی، درمانی و پژوهشی پیامبر اعظم (ص) ۱۴۰۰	۲۴۶
جدول ۶-۶۷- تعداد پزشک و مراجعین به درمانگاه بیمارستان حضرت ابوالفضل میناب ۱۴۰۰	۲۴۹
جدول ۶-۶۸- تعداد پزشک و مراجعین به درمانگاه بیمارستان کودکان ۱۴۰۰	۲۵۰
جدول ۶-۶۹- تعداد پزشک و مراجعین به درمانگاه بیمارستان پیامبر اعظم قشم ۱۴۰۰	۲۵۱
جدول ۶-۷۰- تعداد پزشک و مراجعین به درمانگاه بیمارستان شهدا بندر لنگه ۱۴۰۰	۲۵۲
جدول ۶-۷۱- تعداد پزشک و مراجعین به درمانگاه بیمارستان امام علی رودان ۱۴۰۰	۲۵۳
جدول ۶-۷۲- تعداد پزشک و مراجعین به درمانگاه بیمارستان خاتم الانبیا جاسک ۱۴۰۰	۲۵۴
جدول ۶-۷۳- تعداد پزشک و مراجعین به درمانگاه بیمارستان نیاپوری بندر خمیر ۱۴۰۰	۲۵۴
جدول ۶-۷۴- تعداد پزشک و مراجعین به درمانگاه بیمارستان فارابی بستک ۱۴۰۰	۲۵۵

صفحه	عنوان
۲۵۶	جدول ۶-۷۵- تعداد پزشک و مراجعین به درمانگاه بیمارستان رستمانی پارسیان ۱۴۰۰
۲۵۶	جدول ۶-۷۶- تعداد پزشک و مراجعین به درمانگاه بیمارستان شریعتی ۱۴۰۰
۲۵۷	جدول ۶-۷۷- تعداد پزشک و مراجعین به درمانگاه بیمارستان فاطمه الزهرا حاجی آباد ۱۴۰۰
۲۵۷	جدول ۶-۷۸- تعداد پزشک و مراجعین به درمانگاه بیمارستان بقیه الله بشاگرد ۱۴۰۰
۲۵۸	جدول ۶-۷۹- تعداد پزشک و مراجعین به درمانگاه بیمارستان امام سجاد سیریک ۱۴۰۰
۲۵۸	جدول ۶-۸۰- تعداد پزشک و مراجعین به درمانگاه بیمارستان پارس ابوموسی ۱۴۰۰
۲۵۹	جدول ۶-۸۱- مراجعین به واحدهای پاراکلینیکی مجتمع آموزشی درمانی پژوهشی پیامبراعظم ۱۴۰۰
۲۶۰	جدول ۶-۸۲- مراجعین به واحدهای پاراکلینیکی بیمارستان کودکان ۱۴۰۰
۲۶۱	جدول ۶-۸۳- مراجعین به واحدهای پاراکلینیکی بیمارستان شریعتی ۱۴۰۰
۲۶۱	جدول ۶-۸۴- مراجعین به واحدهای پاراکلینیکی بیمارستان حضرت ابوالفضل میناب ۱۴۰۰
۲۶۲	جدول ۶-۸۵- مراجعین به واحدهای پاراکلینیکی بیمارستان امام علی رودان ۱۴۰۰
۲۶۳	جدول ۶-۸۶- مراجعین به واحدهای پاراکلینیکی بیمارستان شهدا بندرلنگه ۱۴۰۰
۲۶۴	جدول ۶-۸۷- مراجعین به واحدهای پاراکلینیکی بیمارستان فارابی بستک ۱۴۰۰
۲۶۴	جدول ۶-۸۸- مراجعین به واحدهای پاراکلینیکی بیمارستان پیامبراعظم قشم ۱۴۰۰

۲۶۵	جدول ۶-۸۹- مراجعین به واحدهای پاراکلینیکی بیمارستان فاطمه الزهرا حاجی آباد ۱۴۰۰
۲۶۵	جدول ۶-۹۰- مراجعین به واحدهای پاراکلینیکی بیمارستان پارس ابوموسی ۱۴۰۰
۲۶۶	جدول ۶-۹۱- مراجعین به واحدهای پاراکلینیکی بیمارستان خاتم الانبیاء جاسک ۱۴۰۰
۲۶۶	جدول ۶-۹۲- مراجعین به واحدهای پاراکلینیکی بیمارستان امام سجاد سیریک ۱۴۰۰
۲۶۶	جدول ۶-۹۳- مراجعین به واحدهای پاراکلینیکی بیمارستان بقیه الله الاعظم بشاگرد ۱۴۰۰
۲۶۷	جدول ۶-۹۴- مراجعین به واحدهای پاراکلینیکی بیمارستان عبدالباقی نیاپوری
۲۶۷	جدول ۶-۹۵- مراجعین به واحدهای پاراکلینیکی بیمارستان رستمانی پارسیان ۱۴۰۰
۲۶۹	جدول ۶-۹۶- عملکرد اتاق عمل بیمارستان های دانشگاهی
۲۷۰	جدول ۶-۹۷- تعداد زایمان های طبیعی و سزارین بیمارستان های دانشگاهی
۲۷۱	جدول ۶-۹۸- تعداد زایمان های طبیعی و سزارین بیمارستان های غیر دانشگاهی
۲۷۱	جدول ۶-۹۹- تعداد و درصد زایمان طبیعی و سزارین در استان
۲۷۲	جدول ۶-۱۰۰- مقایسه درصد زایمان طبیعی و سزارین در بیمارستان های دانشگاهی و
صفحه	عنوان نمودار
فصل ۶: معاونت درمان	
۱۹۱	نمودار ۶-۱- تخت فعال بیمارستان های دانشگاهی
۱۹۱	نمودار ۶-۲- درصد اشغال تخت دوره ای بیمارستان های دانشگاهی
۱۹۲	نمودار ۶-۳- متوسط روزهای بستری بیمارستان های دانشگاهی
۱۹۲	نمودار ۶-۴- گردش تخت
۱۹۳	نمودار ۶-۵- میزان مرگ و میر خالص
۱۹۳	نمودار ۶-۶- میزان مرگ و میر ناخالص بیمارستان های دانشگاهی

عنوان	صفحه
فصل ۷: معاونت بهداشتی	
جدول ۷-۱- جمعیت به تفکیک شهری و روستایی	۲۷۷
جدول ۷-۲- جمعیت کل استان به تفکیک رده های سنی	۲۷۸
جدول ۷-۳ - مراکز ارائه دهنده مراقبتهای اولیه بهداشتی	۲۷۹
جدول ۷-۴- توزیع فراوانی خانه های بهداشت، بهورزان و جمعیت روستاهای تحت پوشش	۲۸۰
جدول ۷-۵- اطلاعات مراجعین مراکز بهداشتی درمانی شهری و روستایی	۲۸۱
جدول ۷-۶- درصد پوشش میکروبی آب به تفکیک شهری و روستایی	۲۸۳
جدول ۷-۷- درصد مطلوبیت نمونه میکروبی به تفکیک شهری و روستایی	۲۸۵
جدول ۷-۸- درصد مطلوبیت کلرسنجی به تفکیک شهری و روستایی	۲۸۷
جدول ۷-۹- درصد خانوارهای روستایی که زیاده رابه روش بهداشتی جمع آوری و دفع میکنند»	۲۸۹
جدول ۷-۱۰- درصد خانوارهای روستایی که دارای توالت بهداشتی می باشند »	۲۹۰
جدول ۷-۱۱- درصد مراکز بهداشتی درمانی که از نظر بهداشت محیط دارای شرایط مطلوب هستند	۲۹۱
جدول ۷-۱۲- درصد خانوارهای روستایی که فاضلاب آنها به روش بهداشتی جمع آوری و دفع میشود»	۲۹۲

جدول ۷-۱۳- درصد کارکنان مراکز و اماکنی که دارای کارت معاینه پزشکی معتبر هستند	۲۹۳
جدول ۷-۱۴- درصد حذف جوش شیرین	۲۹۴
جدول ۷-۱۵- درصد کارگاه های بازرسی شده، شاغلین معاینه شده و آموزش دیده	۲۹۷
جدول ۷-۱۶- تعداد موارد بیماری در سال ۱۴۰۰	۲۹۹
جدول ۷-۱۷- پوشش واکسیناسیون در گروه هدف انجام شده در مراکز بهداشتی درمانی	۳۰۲
جدول ۷-۱۸- تعداد و میزان بروز بیماری هپاتیت (تشخیص آزمایشگاه)	۳۰۳
جدول ۷-۱۹- تعداد و میزان بروز موارد قطعی بیماریهای واگیردار و قابل گزارش (تشخیص آزمایشگاهی)	۳۰۴
جدول ۷-۲۰- درصد مراقبت سالیانه مالاریا (ABER.FR.SPR)	۳۰۷
جدول ۷-۲۱- تعداد موارد بروز و شیوع تالاسمی ماژور	۳۰۹
جدول ۷-۲۲- درصد پوشش برنامه غربالگری کم کاری مادرزادی تیروئید و میزان بروز آن	۳۱۰
جدول ۷-۲۳- شاخص درصد شروع درمان کم کاری تیروئید بر حسب سن نوزاد (به روز)	۳۱۲
جدول ۷-۲۴- شاخص های تغذیه ای	۳۱۵
جدول ۷-۲۵- اختلالات روان	۳۱۷
جدول ۷-۲۶- میزان مرگ خام در هزار نفر جمعیت استان	۳۲۷

۳۲۸	جدول ۷-۲۷- میزان مرگ نوزادان زیر یکماه (در هزار تولد زنده)
۳۲۹	جدول ۷-۲۸- میزان مرگ کودکان زیر یکسال (در هزار تولد زنده)
۳۳۰	جدول ۷-۲۹- میزان مرگ کودکان زیر پنج سال (در هزار تولد زنده)
۳۳۱	جدول ۷-۳۰- درصد مرده زایی
۳۳۲	جدول ۷-۳۱- میزان مرگ مادر بدلیل عوارض بارداری و زایمان در صد هزار
۳۳۳	جدول ۷-۳۲- درصد نوزادان با وزن تولد کمتر ۲۵۰۰ گرم
۳۳۴	جدول ۷-۳۳- میزان خام تولد در هزار تولد زنده
۳۳۵	جدول ۷-۳۴- میزان باروری کلی
۳۳۶	جدول ۷-۳۵- میزان رشد طبیعی جمعیت
۳۳۷	جدول ۷-۳۶- بعد خانوار
۳۳۸	جدول ۷-۳۷- درصد سرباری

صفحه	عنوان نمودار
فصل ۷: معاونت بهداشتی	
۳۲۳	نمودار ۷-۱- درصد اختلالات روانپزشکی شناسایی شده در جمعیت گروه هدف (۵ سال به بالا)
۳۲۳	نمودار ۷-۲- میزان اقدام به خودکشی در صد هزار نفر جمعیت ب
۳۲۴	نمودار ۷-۳- میزان فوت ناشی از خودکشی در صد هزار نفر جمعیت
۳۲۴	نمودار ۷-۴- درصد پوشش مراجعین مستمر به مراکز کاهش آسیب برای اخذ خدمات (سرنگ و سوزن، سلامت جنسی و ...)
۳۲۵	نمودار ۷-۵- پوشش درمان متادون در میان مصرف کنندگان تزریقی
۳۲۵	نمودار ۷-۶- درصد غربالگری مثبت تکمیلی همسر آزاری
۳۲۶	نمودار ۷-۷- درصد غربالگری مثبت تکمیلی بدرفتاری با کودک

صفحه	عنوان
فصل ۸: معاونت دانشجویی، فرهنگی	
۳۴۲	جدول ۸-۱- تعداد اعضاء تشکل ها و کانون های دانشجویی ۱۴۰۰-۱۳۹۸
۳۴۳	جدول ۸-۲- تعداد نشریه های دانشگاه ۱۴۰۰-۱۳۹۸
۳۴۶	جدول ۸-۳- تعداد دانشجویان استفاده کننده از خوابگاه های دانشجویی ۱۴۰۰-۱۳۹۸

۳۴۷	جدول ۴-۸- اطلاعات خوابگاه های دانشجویی در سال ۱۴۰۰
۳۴۹	جدول ۵-۸- ساکنین خوابگاه به تفکیک مقطع در سال ۱۴۰۰
۳۵۰	جدول ۶-۸- درصد پوشش خوابگاهی در سال ۱۴۰۰
۳۵۱	جدول ۷-۸- تعداد کل دانشجویان خوابگاهی به تعداد کل دانشجویان در سال ۱۳۹۸-۱۴۰۰
۳۵۱	جدول شماره ۸-۸- مساحت فضاهای فیزیکی به تفکیک خوابگاه در سال ۱۴۰۰
۳۵۳	جدول ۹-۸- وام های پرداخت شده در سال ۱۴۰۰
۳۵۴	جدول ۱۰-۸- سرویس مراسم ملی و مذهبی در سال ۱۴۰۰
۳۵۵	جدول ۱۱-۸- تعداد افراد استفاده کننده از سلف سرویس های دانشگاه در سال ۱۳۹۸-۱۴۰۰
۳۵۵	جدول ۱۲-۸- مبلغ پرداخت (ریال) دانشجویان بابت غذا به دانشگاه و دانشگاه به پیمانکار در سال ۱۳۹۸-۱۴۰۰
۳۵۵	جدول ۱۳-۸- سرانه فضای سلف سرویس معاونت دانشجویی در سال ۱۴۰۰
۳۵۶	جدول ۱۴-۸- شاخص های واحد تغذیه در سال ۱۴۰۰
۳۵۷	جدول ۱۵-۸- شاخص های هزینه کرد واحد تغذیه در سال ۱۴۰۰
۳۵۹	جدول ۱۶-۸- مقام آوران دانشگاه در مسابقات در سال ۱۳۹۷-۱۴۰۰
۳۵۹	جدول ۱۷-۸- تعداد کلاس های تربیت بدنی برگزار شده برحسب تعداد در سال ۱۳۹۷-۱۴۰۰
۳۶۱	جدول ۱۸-۸- تعداد مسابقات برگزار شده درون خوابگاهی برحسب تعداد در سال ۱۳۹۷-۱۴۰۰

۳۶۱	جدول ۱۹-۸- تعداد مسابقات برگزار شده درون دانشگاهی و دوستانه برحسب تعداد در سال ۱۳۹۷-۱۴۰۰
۳۶۲	جدول ۲۰-۸- برگزاری اردوهای گلگشت و کوهنوردی و همایش های ورزشی برحسب تعداد در سال ۱۳۹۷-۱۴۰۰
۳۶۲	جدول ۲۱-۸- تعداد نفرات شرکت کننده در کلاس های آموزشی ورزش فوق برنامه در سال ۱۳۹۷-۱۴۰۰
۳۶۳	جدول ۲۲-۸- فعالیت های اداره مشاوره دانشجویی در سال ۱۳۹۷-۱۴۰۰
۳۶۴	جدول ۲۳-۸- تعداد و هزینه خدمات مشاوره ای در سال ۱۴۰۰

صفحه	عنوان
فصل ۹: معاونت غذا و دارو	
۳۶۶	جدول ۱-۹- شاخص های مهم معاونت غذا و دارو
۳۷۴	جدول ۲-۹- حوزه های تحت پوشش مدیریت نظارت بر امور دارو و مواد اعتیاد آور ۱۳۹۸-۱۴۰۰
۳۷۵	جدول ۳-۹- عملکرد مدیریت نظارت بر امور دارو و مواد مخدر معاونت غذا و دارو دانشگاه ۱۳۹۸-۱۴۰۰
۳۷۶	جدول ۴-۹- عملکرد کمیسیون ماده ۲۰، ۱۳۹۸-۱۴۰۰

۳۷۷	جدول ۹-۵- عملکرد کمیته تجویز و مصرف منطقی دارو ۱۳۹۸-۱۴۰۰
۳۷۸	جدول ۹-۶- اطلاعات کلی نسخ پزشکان استان ۱۳۹۸-۱۴۰۰
۳۷۸	جدول ۹-۷- فراوانی ده داروی اول دارای بیشترین درصد تجویز ۱۴۰۰
۳۸۱	جدول ۹-۸- فراوانی پرسنل فنی مدیریت آزمایشگاه کنترل مواد غذایی و بهداشتی ۱۳۹۸-۱۴۰۰
۳۸۱	جدول ۹-۹- عملکرد آزمایشگاه کنترل مواد غذایی آرایشی و بهداشتی ۱۳۹۸-۱۴۰۰

تاریخچه

تا قبل از قرن چهارم هجری در حوالی بندرعباس فعلی بندر و روستای کوچکی به نام سووو وجود داشت. در سال ۱۵۱۴ پرتغالی‌ها این منطقه کوچک را برای پیاده شدن و بارگیری اجناس از خشکی انتخاب کردند. به دلیل خرچنگ زیادی که در سواحل این بندر وجود داشت نام آن را بندر «کاماراو» یا «گامارائو» یعنی بندر خرچنگ گذاشتند. نام متداول بعدی یعنی گامبرون به احتمال زیاد از لغت پرتغالی گامارائو اقتباس شده است.

بندرعباس یکی از بنادر مهم ایران در جاده ابریشم بوده است، بطوری که کاروان‌های تجار در این شهر به انجام مراحل گمرکی می‌پرداختند و از این مسیر برای انتقال کالاهای خود به اروپا و آفریقا و آمریکا اقدام می‌کردند.

موقعیت جغرافیایی

استان هرمزگان یکی از ۷ استان ساحلی کشور با مساحتی بالغ بر ۷۱ هزار کیلومتر مربع و جمعیتی معادل یک میلیون و پانصد هزار نفر در جنوبی‌ترین نقطه کشور در طول سواحل شمالی خلیج فارس و دریای عمان واقع شده است. این استان از جهت شمال و شمال شرقی به استان کرمان، غرب و شمال غربی به استان‌های فارس و بوشهر، از شرق به استان سیستان و بلوچستان و از جنوب به آب‌های گرم خلیج فارس و دریای عمان منتهی می‌گردد.

استان هرمزگان بدلیل دارا بودن بیش از ۱۵۰۰ کیلومتر نوار ساحلی-۹۰۰ کیلومتر مربوط به هم مرزی جنوب استان با آب‌های خلیج فارس و دریای عمان و ۶۰۰ کیلومتر مربوط به کرانه ساحلی ۱۴ جزیره استان- در موقعیت نخست کشور از لحاظ دارا بودن نوار ساحلی می‌باشد.

بطور کلی استان هرمزگان را می‌توان به چهار منطقه تقسیم نمود:

مناطق کوهستانی: بیش از دو سوم استان را شامل می‌شود و مهم‌ترین کوه‌های آن عبارتند از: کوه فارغان، کوه نیان، کوه گنو، کوه زهره، کوه شب.

دشت‌ها: در حد فاصل کوه‌ها و جلگه‌های ساحلی و عمدتاً در امتداد دریا گسترده شده‌اند، این زمین‌ها عمدتاً شامل زمین‌های شور، شن‌زار، تپه‌های ماسه‌ای و زمین‌های بسیار فرسوده و گنبد‌های نمکی است. هر چند در فواصل کوه‌ها، دشت‌های مناسب برای کشاورزی نیز وجود دارند.

جلگه‌ها: در امتداد خطوط ساحلی استان پراکنده‌اند، مانند جلگه‌های میناب و بندرعباس.

جزایر: به سه نوع تقسیم می‌شوند، جزایر مرجانی (مانند ابوموسی و کیش)، جزایر حاصل از گنبد‌های نمکی (مانند جزیره هرمز) و جزایری که ناشی از ناهمواری‌های داخلی زمین است.

جدول ۱-۱ طول و عرض جغرافیایی استان

شرح	طول شرقی				عرض شمالی			
	حداقل		حداکثر		حداقل		حداکثر	
	درجه	دقیقه	درجه	دقیقه	درجه	دقیقه	درجه	دقیقه
استان	۴۱	۵۲	۵۹	۲۳	۲۵	۵۷	۲۸	



آب و هوا

از ویژگی های آب و هوایی استان هرمزگان، یک فصل طولانی گرم و یک فصل کوتاه خنک است. فصل گرم همراه با هوای شرجی ۹ ماه به درازا می کشد. فصل تابستان از اوایل اسفند ماه شروع می شود، هوا رفته رفته رو به گرمی می رود تا اینکه گرما در تیر و مرداد به اوج خود می رسد. فصل خنک آن همراه با خشکی نسبی هوا در حدود ۳ ماه طول می کشد. این فصل از اوایل آذر ماه شروع می شود و تحت تاثیر توده های هوای خنک غربی قرار می گیرد. دمای هوای این استان در سردترین شب های سال به ندرت به صفر درجه می رسد و در روزهای زمستانی دمای آن معمولاً از ۱۰ درجه سانتیگراد بالای صفر پایین تر نمی آید. اصولاً آب و هوای این استان مانند آب و هوای نواحی بیابانی است و میزان بارش های جوی آن نیز فوق العاده اندک می باشد. در این منطقه در حدود ۹ ماه از سال بارندگی مهمی صورت نمی گیرد و قسمت عمده بارندگی آن نیز در یک یا دو نوبت به وقوع می پیوندد. در همان موارد اندک هم بارندگی آن اغلب مانند باران های بهاری سیل آسا است و خسارات فراوانی به بار می آورد. میزان رطوبت نسبی در سواحل خلیج فارس عمدتاً بالاست و بین ۲۰ تا ۱۰۰ درصد نوسان دارد.

جمعیت

جمعیت استان هرمزگان در سال ۱۴۰۰ بالغ بر ۱۹۱۶۷۸۰ نفر می باشد، جمعیت استان از لحاظ موقعیت مکانی ۵۵ درصد شهری ۴۵ درصد روستایی و از لحاظ تفکیک جنسیتی ۴۹ درصد زنان ۵۱ درصد آن را مردان شامل می شود.

سال و شهرستان	شهری			روستایی			جمعیت کل		
	مرد	زن	کل	مرد	زن	کل	مرد	زن	کل
۱۳۹۸	۴۶۴۸۷۵	۴۶۴۴۳۷	۹۲۹۳۱۲	۴۰۶۱۶۱	۴۰۰۷۶۷	۸۰۶۹۲۸	۸۷۱۰۳۶	۸۶۵۲۰۴	۱۷۳۶۲۴۰
۱۳۹۹	۵۱۸۸۱۹	۵۱۰۴۰۴	۱۰۲۹۲۲۳	۲۲۷۲۵۹	۴۱۹۰۶۳	۸۴۶۳۲۲	۹۴۵۸۷۸	۹۲۹۴۶۷	۱۸۷۵۳۴۵
۱۴۰۰	۵۳۳،۶۱۵	۵۲۵،۴۹۰	۱،۰۵۹،۱۰۵	۴۳۳،۲۸۴	۴۲۴،۳۹۱	۸۵۷،۶۷۵	۹۶۶،۸۹۹	۹۴۹،۸۸۱	۱،۹۱۶،۷۸۰
بندرعباس	۲۸۱،۹۸۰	۲۸۲،۷۳۷	۵۶۴،۷۱۷	۶۵،۹۱۷	۶۴،۰۷۵	۱۲۹،۹۹۲	۳۴۷،۸۹۷	۳۴۶،۸۱۲	۶۹۴،۷۰۹
میناب	۴۲،۱۷۰	۴۲،۸۹۱	۸۵،۰۶۱	۹۷،۴۹۲	۹۶،۴۹۰	۱۹۳،۹۸۲	۱۳۹،۶۶۲	۱۳۹،۳۸۱	۲۷۹،۰۴۳
رودان	۲۶،۱۱۰	۲۶،۹۲۹	۵۳،۰۳۹	۴۲،۳۳۴	۴۲،۳۲۵	۸۴،۶۵۹	۶۸،۴۴۴	۶۹،۲۵۴	۱۳۷،۶۹۸
حاجی آباد	۱۵،۱۳۲	۱۵،۱۶۳	۳۰،۲۹۵	۱۷،۵۱۹	۱۷،۵۰۳	۳۵،۰۲۲	۳۲،۶۵۱	۳۲،۶۶۶	۶۵،۳۱۷
جاسک	۴،۸۵۹	۵،۴۹۸	۱۰،۳۵۷	۲۸،۲۷۸	۲۷،۵۵۱	۵۵،۸۲۹	۳۳،۱۳۷	۳۳،۰۴۹	۶۶،۱۸۶
بندر خمیر	۱۲،۹۶۶	۱۲،۸۵۵	۲۵،۸۰۱	۱۹،۰۵۹	۱۸،۸۳۲	۳۷،۸۹۱	۳۲،۰۰۵	۳۱،۶۸۷	۶۹،۴۹۲
بندر لنگه	۳۲،۷۵۵	۳۲،۴۰۷	۶۵،۱۶۲	۳۳،۲۷۲	۳۲،۲۲۳	۶۵،۴۹۵	۶۶،۰۲۷	۶۶،۱۳۰	۱۳۰،۶۵۷
پارسیان	۱۵،۹۴۹	۱۵،۴۰۴	۳۱،۳۵۳	۱۵،۱۷۵	۱۴،۷۷۵	۲۹،۹۵۰	۳۱،۱۲۴	۳۰،۱۷۹	۶۱،۳۰۳
بستک	۱۹،۴۵۴	۱۸،۹۴۵	۳۸،۳۹۹	۲۵،۱۹۵	۲۳،۸۹۸	۴۹،۰۹۳	۴۴،۶۴۹	۴۴،۸۴۳	۹۳،۹۴۲
قشم	۳۵،۱۶۹	۳۴،۷۱۶	۶۹،۸۸۵	۵۴،۱۳۱	۵۲،۶۹۳	۱۰۶،۸۲۴	۸۹،۳۰۰	۸۷،۴۰۹	۱۷۶،۷۰۹
سیریک	۷،۳۶۶	۷،۳۰۳	۱۴،۶۶۹	۱۹،۷۱۹	۱۹،۳۵۹	۳۹،۰۷۸	۲۷،۰۸۵	۲۶،۶۶۲	۶۵،۷۴۷
بشاگرد	۱،۶۱۹	۱،۶۵۹	۳،۲۷۸	۱۴،۷۲۰	۱۴،۴۶۹	۲۹،۱۸۹	۱۶،۳۳۹	۱۶،۱۲۸	۳۲،۴۶۷
ابوموسی	۱،۲۰۷	۱،۰۵۲	۲،۲۵۹	۴۱۵	۱۴۳	۵۵۸	۱،۶۲۲	۱،۱۹۵	۲،۸۱۷
کیش	۳۶،۸۹۹	۲۷،۹۳۱	۶۴،۸۳۰	۵۸	۵۵	۱۱۳	۳۶،۹۵۷	۲۷،۹۸۶	۶۴،۹۴۳

مجموع اعداد با احتساب حاشیه شهر و عشایر هستند.

جدول ۱-۳- توزیع فراوانی مراکز بهداشتی درمانی فعال استان(اعم از مراکز بهداشتی درمانی شهری، روستایی، شهری-روستایی، پایگاه های بهداشت شهری و روستایی، کلینیک، پلی کلینیک، درمانگاه و...) بر حسب نوع وابستگی، نحوه اداره و شیفت کاری به تفکیک شهرستان طی سال های ۹۷-۹۹

شهرستان	کل	نوع وابستگی								شیفت کاری	
		دانشگاه علوم پزشکی		خصوصی		سایر		مستقل	نحوه اداره		
		فراوانی	درصد	فراوانی	درصد	فراوانی	درصد				
۱۳۹۸	۳۵۵	۷۲	۲۵۶	۶۰	۱۷	۳۹	۱۱	۳۲۶	۲۹	۲۹۲	۶۳
۱۳۹۹	۳۵۹	۷۴	۲۶۷	۶۳	۱۸	۲۹	۸	۳۲۷	۳۲	۲۹۷	۶۲
۱۴۰۰	۳۷۲	۷۱	۲۶۴	۶۸	۱۸	۴۰	۱۱	۳۳۲	۴۰	۳۱۲	۶۰
ابوموسی	۱	۱۰۰	۱	۱۰۰	۰	۰	۰	۰	۰	۱	۰
بستک	۲۴	۱۰۰	۲۴	۱۰۰	۰	۰	۰	۲۱	۳	۲۳	۱
بشاگرد	۱۰	۱۰۰	۱۰	۱۰۰	۰	۰	۰	۹	۱	۱۰	۰
بندر خمیر	۱۳	۱۰۰	۱۳	۱۰۰	۰	۰	۰	۹	۴	۱۱	۲
بندر لنگه	۲۳	۷۴	۱۷	۷۴	۰	۰	۶	۱۹	۴	۲۱	۲
بندر عباس	۱۴۱	۶۴	۴۵	۶۰	۴۳	۱۷	۱۲	۱۳۱	۱۰	۹۸	۴۳
پارسیان	۱۲	۱۰۰	۱۲	۱۰۰	۰	۰	۰	۱۰	۲	۱۲	۰
جاسک	۱۳	۷۷	۱۰	۷۷	۰	۰	۳	۲۳	۱	۱۲	۱
حاجی آباد	۱۹	۸۹	۱۷	۸۹	۰	۰	۲	۱۷	۲	۱۷	۲
رودان	۲۴	۸۸	۲۱	۸۸	۰	۰	۳	۱۳	۳	۲۰	۴
سیریک	۱۱	۱۰۰	۱۱	۱۰۰	۰	۰	۰	۸	۳	۱۱	۰
قشم	۲۴	۹۲	۲۲	۹۲	۰	۰	۲	۸	۱	۲۳	۱
کیش	۹	۳۳	۳	۳۳	۱	۱۱	۵	۵۶	۳	۹	۰
میناب	۴۸	۸۱	۳۹	۸۱	۷	۱۵	۲	۴۶	۲	۴۴	۴

تسهیلات بهداشتی و درمانی

جدول ۱-۴- توزیع فراوانی مراکز بهداشتی درمانی فعال استان به تفکیک شهرستان طی سال های ۱۴۰۰-۱۳۹۸

شهرستان	جمع	پایگاه بهداشت روستایی	پایگاه بهداشت شهری ضمیمه	پایگاه بهداشت شهری غیر ضمیمه	پلی کلینیک	درمانگاه	کلینیک	مرکز بهداشتی درمانی روستایی	مرکز بهداشتی درمانی شهری	مرکز بهداشتی درمانی شهری روستایی	مرکز جراحی محدود و سرپایی	مرکز مشاوره بیماریهای رفتاری	پایگاه انتقال خون
۱۳۹۸	۳۵۵	۷	۳۸	۳۹	۲	۹۲	۴	۱۰۳	۲۸	۳۴	-	۹	
۱۳۹۹	۳۵۹	۱۰	۳۴	۴۰	۱	۹۸	۴	۱۰۱	۳۰	۳۳	۰	۶	۲
۱۴۰۰	۳۷۲	۴	۳۵	۴۷	۰	۱۰۷	۴	۹۶	۲۹	۴۱	۰	۷	۲
ابوموسی	۱	۰	۰	۰	۰	۱	۰	۰	۰	۰	۰	۰	۰
بستک	۲۴	۰	۳	۳	۰	۱	۰	۱۱	۰	۶	۰	۰	۰
بشاگرد	۱۰	۰	۲	۰	۰	۱	۰	۵	۰	۲	۰	۰	۰
بندر خمیر	۱۳	۰	۲	۲	۰	۲	۰	۵	۰	۲	۰	۰	۰
بندر لنگه	۲۳	۱	۰	۱	۰	۵	۱	۹	۲	۳	۰	۰	۱
بندر عباس	۱۴۱	۰	۹	۱۹	۰	۶۸	۱	۱۷	۲۲	۴	۰	۱	۰
پارسیان	۱۲	۰	۳	۳	۰	۱	۰	۳	۰	۳	۰	۰	۰
جاسک	۱۳	۰	۱	۱	۰	۴	۰	۶	۰	۲	۰	۰	۰
حاجی آباد	۱۹	۰	۳	۱	۰	۳	۰	۹	۱	۲	۰	۰	۰
رودان	۲۴	۱	۲	۴	۰	۵	۰	۹	۱	۲	۰	۰	۰
سیریک	۱۹	۰	۳	۱	۰	۳	۰	۹	۱	۲	۰	۰	۰
رودان	۲۴	۱	۲	۴	۰	۵	۰	۹	۱	۲	۰	۰	۰
سیریک	۱۱	۰	۲	۲	۰	۱	۰	۳	۰	۳	۰	۰	۰
قشم	۲۴	۲	۶	۶	۰	۳	۰	۴	۰	۶	۰	۱	۰
کیش	۹	۰	۱	۲	۰	۴	۰	۲	۰	۱	۰	۰	۰
میناب	۴۸	۰	۲	۸	۰	۸	۲	۱۵	۲	۶	۰	۴	۱

جدول ۱-۵- توزیع فراوانی مراکز بهداشتی درمانی استان (اعم از مراکز بهداشتی درمانی شهری، روستایی، شهری-روستایی، پایگاه های بهداشت شهری، روستایی، کلینیک، پلی کلینیک، درمانگاه و...) بر حسب وضعیت جغرافیایی (شهری - روستایی) به تفکیک شهرستان طی سال های ۱۴۰۰-۱۳۹۸

شهرستان	جمعیت			تعداد مراکز بهداشتی درمانی				نسبت مراکز بهداشتی درمانی به ازای هر ۱۰۰۰۰ جمعیت
	شهری	روستایی	جمع	شهری	روستایی	جمع	روستایی	
۱۳۹۸	۹۲۹۳۱۲	۸۰۶۹۲۸	۱۷۳۷۶۵۷	۲۱۲	۳۳	۲۴۵	۱۱۰	۲۰۴
۱۳۹۹	۱۰۲۹۲۲۳	۸۴۶۳۲۲	۱۸۷۵۳۴۵	۲۱۵	۳۳	۲۴۸	۱۱۱	۱۹۱
۱۴۰۰	۱۰۵۹۱۰۵	۸۵۷۶۷۵	۱۹۱۶۷۸۰	۲۳۱	۴۱	۲۷۲	۱۰۰	۱۹۴
ابوموسی	۲۲۵۹	۵۵۸	۲۸۱۷	۱	۰	۱	۰	۳۰۵
بستک	۳۸۳۹۹	۴۹۰۹۳	۸۷۴۹۲	۷	۶	۱۳	۱۱	۲۰۴
بشاگرد	۳۲۷۸	۲۹۱۸۹	۳۲۴۶۷	۳	۲	۵	۵	۳۰۸
بندر خمیر	۲۵۸۰۱	۳۷۸۹۱	۶۳۶۹۲	۶	۲	۸	۵	۲۰۴
بندر لنگه	۶۵۱۶۲	۶۵۴۹۵	۱۳۰۶۵۷	۱۰	۳	۱۳	۱۰	۱۰۷
بندر عباس	۵۶۴۷۱۷	۱۲۹۹۹۲	۱۸۶۴۶۸۹	۱۲۰	۴	۱۲۴	۱۷	۲۰۳
پارسیان	۳۱۳۵۳	۲۹۹۵۰	۶۱۳۰۳	۶	۳	۹	۳	۱۹۶
جاسک	۶۶۱۸۶	۱۰۳۵۷	۱۶۹۷۴۳	۵	۲	۷	۶	۱۹۶
حاجی آباد	۳۰۲۹۵	۳۵۰۲۲	۶۵۳۱۷	۸	۲	۱۰	۹	۲۰۹
رودان	۵۳۰۳۹	۸۴۶۵۹	۱۳۷۶۹۸	۱۲	۲	۱۴	۱۰	۱۰۷
سیریک	۱۴۶۶۹	۳۹۰۷۸	۵۳۷۴۷	۵	۳	۸	۳	۲۰۵
قشم	۶۹۸۸۵	۱۰۶۸۲۴	۱۷۶۷۰۹	۱۲	۶	۱۸	۶	۱۳۶
کیش	۶۴۸۳۰	۱۱۳	۶۴۹۴۳	۹	۰	۹	۰	۱۳۹
میناب	۲۷۹۰۴۳	۸۵۰۶۱	۳۶۴۱۰۴	۲۷	۶	۳۳	۱۵	۱۰۷

در توضیح جدول فوق لازم به ذکر است منظور از «مراکز شهری روستایی» صرفاً مراکز بهداشتی درمانی شهری روستایی تحت پوشش شبکه شهرستان ها می باشد و در ستون «مراکز روستایی» مجموع مراکز بهداشتی درمانی روستایی و پایگاه های روستایی درج گردیده است، همچنین سایر مراکز اعم از کلینیک، پلی کلینیک، درمانگاه، مراکز شهری، پایگاه های ضمیمه و غیر ضمیمه شهری، مرکز مشاوره بیماری های رفتاری و مرکز جراحی محدود و سرپایی جز مراکز شهری در نظر گرفته شده است.

جدول ۱-۶- توزیع فراوانی تسهیلات بهداشتی درمانی به تفکیک شهرستان طی سال های ۹۶-۹۸

شهرستان	آزمایشگاه			داروخانه			پرتونگاری			توانبخشی	
	جمع	وابسته به دانشگاه علوم پزشکی	خصوصی و سایر	جمع	وابسته به دانشگاه علوم پزشکی	خصوصی و سایر	جمع	وابسته به دانشگاه علوم پزشکی	خصوصی و سایر	وابسته به دانشگاه علوم پزشکی	خصوصی و سایر
۱۳۹۸	۱۲۸	۸۲	۴۶	۱۵۹	۹	۱۵۰	۷۱	۳۱	۴۰	۹۸	۸
۱۳۹۹	۱۲۹	۸۳	۴۶	۱۵۸	۱۲	۱۴۶	۷۲	۳۲	۴۰	۸۵	۰
۱۴۰۰*	۱۳۰	۸۲	۴۸	۱۶۱	۱۶	۱۴۵	۷۲	۳۱	۴۱	۹۳	۰
ابوموسی	۱	۱	۰	۱	۱	۰	۱	۱	۰	۰	۰
بستک	۱۴	۱۳	۱	۴	۱	۳	۷	۶	۱	۴	۰
بشاگرد	۲	۲	۰	۱	۱	۰	۱	۱	۰	۰	۰
بندر خمیر	۶	۶	۰	۴	۱	۳	۲	۲	۰	۱	۰
بندر لنگه*	۱۵	۹	۶	۱۴	۲	۱۲	۵	۱	۴	۷	۰
بندر عباس*	۴۵	۱۳	۳۲	۸۷	۳	۸۴	۴۲	۱۲	۳۰	۶۰	۰
پارسیان	۸	۸	۰	۳	۱	۲	۲	۲	۰	۶	۰
جاسک	۳	۳	۰	۴	۱	۳	۱	۱	۰	۱	۰
حاجی آباد	۴	۴	۰	۳	۱	۲	۲	۱	۱	۲	۰
رودان	۸	۶	۲	۸	۱	۷	۱	۱	۰	۱	۰
سیریک	۳	۳	۰	۲	۱	۱	۱	۱	۰	۰	۰
قشم	۱۰	۷	۳	۱۵	۱	۱۴	۴	۱	۳	۵	۰
میناب	۱۱	۷	۴	۱۵	۱	۱۴	۳	۱	۲	۶	۰

*طبق تقسیمات استانی آمار جزیره کیش به شهرستان بندر لنگه اضافه میشود

جدول ۱-۷- توزیع فراوانی مراکز اورژانس و آمبولانس های فعال استان و نسبت جمعیت به آن ها به تفکیک شهرستان طی سال های ۹۸-۱۴۰۰

شهرستان	جمعیت	تعداد مراکز اورژانس			نسبت واحد اورژانس به جمعیت در ۱۰۰۰ نفر	تعداد آمبولانس فعال	نسبت یک آمبولانس به جمعیت در ۱۰۰۰ نفر
		جمع	مراکز اورژانس (پایگاه ثابت شهری)	مراکز اورژانس (پایگاه ثابت بین راهی)			
۱۳۹۸	۱۷۳۷۶ ۵۷	۹۴	۳۵	۵۹	۸۷	۰.۵۴	
۱۳۹۹	۱۸۷۵۳۴۵	۸۵*	۲۵	۶۰	۱۰۳	۰.۴۵	
۱۴۰۰*	۱۹۱۶۷۸۰	۸۴	۲۳	۶۱	۸۵	۰.۴۴	
ابوموسی	۲۸۱۷		۰	۰	۰	۰.۰۰	
بستک	۸۷۴۹۲	۶	۱	۵	۷	۰.۶۹	
بشاگرد	۳۲۴۶۷	۲	۰	۲	۲	۰.۶۲	
بندر خمیر	۶۳۶۹۲	۵	۱	۴	۵	۰.۷۹	
بندر لنگه	۱۳۰۶۵۷	۹	۱	۸	۱۰	۰.۶۹	
بندر عباس*	۶۹۴۷۰۹	۲۱	۱۰	۱۱	۱۸	۰.۳۰	
پارسیان	۶۱۳۰۳	۵	۱	۴	۶	۰.۸۲	
جاسک	۶۶۱۸۶	۷	۱	۶	۷	۱.۰۶	
حاجی آباد	۶۵۳۱۷	۸	۱	۷	۹	۱.۲۲	
رودان	۱۳۷۶۹۸	۴	۱	۳	۵	۰.۲۹	
سیریک	۵۳۷۴۷	۳	۱	۲	۳	۰.۵۶	
قشم	۱۷۶۷۰۹	۶	۱	۵	۵	۰.۳۴	
میناب	۶۴۹۴۳	۶	۲	۴	۷	۰.۹۲	

در این آمار مراکز اورژانس و آمبولانس های فعال در استان و نسبت جمعیت به آن ها به تفکیک شهرستان طی سال های ۹۸-۱۴۰۰ در نظر گرفته شده است. *تعداد آمبولانس فعال در سال ۹۹ صرفاً مراکز اورژانس زیر مجموعه دانشگاه محاسبه شده است. *تعداد آمبولانس فعال کیش متعلق به منطقه آزاد می باشد، دانشگاه فاقد آمبولانس می باشد.

حوزه ریاست

معرفی:

دفتر ریاست دانشگاه:

جایگاه ریاست محترم دانشگاه در راس تشکیلات ساختاری، حیطه کاری وسیعی را در بردارد که مدیریت، هماهنگی و نظارت کارآمد این مجموعه نیازمند ستاد ویژه ای است. این ستاد در حال حاضر در قالب حوزه ریاست تعریف شده است. این حوزه پیگیر و متولی انجام امور محوله از سوی ریاست محترم دانشگاه بوده و علاوه بر آن نظارت و هماهنگی کلیه امور واحدهای تابعه و ارائه بازخورد و گزارش به ریاست محترم دانشگاه را عهده دار است.

جدول ۱-۲- عملکرد حوزه ریاست طی سال های ۱۳۹۸-۱۴۰۰

ردیف	عنوان عملکرد	۱۳۹۸	۱۳۹۹	۱۴۰۰
۱	جلسات هیئت امنای دانشگاه	۳	۶	۳
۲	جلسات هیئت رئیسه دانشگاه	۳۳	۴۴	۴۲
۳	نشست مشترک با روسای مراکز	۱۸	۲۵	۳۱
۴	شرکت در کمیته ها	۳۵	۴۳	۴۵
۵	شرکت در جلسات تقدیر از پرسنل واحدهای تابعه	۱۰	۱۳	۱۷
۶	بازدید از مراکز تابعه	۴۵	۷۰	۷۶

مدیریت روابط عمومی و امور بین الملل:

از منظر سازمانی، روابط عمومی مسئول برقراری ارتباط موثر و سازنده مجموعه مدیریتی آن سازمان با دیگر بخش ها، اعم از بخش های درونی و بخش های بیرونی محسوب می شود. با ایجاد چنین ارتباطی، امکان انطباق خروجی و برون داد یک سازمان با نیازهای بیرونی و آنچه از سازمان انتظار می رود فراهم می شود و در نتیجه استمرار حیات و پویایی سازمان را به دنبال خواهد داشت. روابط عمومی در حقیقت ابزار دوگانه ای است که از یک سو باعث آگاهی مدیران از محیط میشود و از سوی دیگر باعث انعکاس درست فعالیت آنان به مخاطبین و مراجعین میگردد. برقراری این ارتباط دوطرفه در هر سطحی، نشانگر سطح توفیق روابط عمومی است.

شرح وظایف:

- تهیه خبر و گزارش از آخرین رویدادها، مراسم ها، مناسبت ها و نشست ها و انعکاس آن ها در پایگاه اطلاع رسانی وب دا و سایت اصلی دانشگاه و همچنین ارسال به رسانه ها
- هماهنگی با رسانه ها، جراید و صدا و سیما جهت تهیه گزارش و خبر از وقایع و مناسبت های مهم
- رصد اخبار منعکس شده در جراید و خبرگزاری ها و تهیه چکیده مطالب مربوط به دانشگاه و وزارتخانه جهت ارائه به واحد های ذیربط .
- هماهنگی و همکاری در برپایی مراسم ویژه مانند تقدیر از کارکنان نمونه و ...
- هماهنگی و برپایی مراسم بزرگداشت اساتید، معارفه، تکریم مدیران و ...
- هماهنگی و همکاری در برپایی ویژه برنامه ها؛
- انجام امور درخواستی از سوی دفتر ریاست دانشگاه؛
- انجام اقدامات فرهنگی از قبیل برپایی اردوهای فرهنگی، مسابقات فرهنگی، مراسم های مذهبی، نمایشگاه های مذهبی و فرهنگی و ...
- تهیه فیلم و عکس از برگزاری رویدادها و مراسم ها جهت استفاده در سایت روابط عمومی و یا ارسال به واحد مربوطه
- صدور مجوز به منظور تهیه گزارش خبری و یا تصویری از مراکز تحت پوشش دانشگاه برای سایر ارگان های دولتی و یا خصوصی

جدول ۲-۲- عملکرد مدیریت روابط عمومی در سال های ۹۸-۱۴۰۰

ردیف	عنوان عملکرد	۱۳۹۸	۱۳۹۹	۱۴۰۰
۱	برگزاری کنفرانس خبری	۶	۱۴	۶
۲	انعکاس اخبار دانشگاه در خبرگزاریها	۷۱۰	۲۲۱۰	۲۴۵۰
۳	انتشار دوماهنامه	۶	۶	۶
۴	تهیه بیلبرد و طرح جلد، لوح و ...	۸۶۰	۸۵۹	۸۰۰
۵	دوره آموزشی برای کارکنان روابط عمومی	۴	۴	۳
۶	تعداد شرکت کنندگان در دوره های آموزشی	۳۰	۳۰	۳۰
۷	اخبار قرار گرفته در سایت دانشگاه	۷۵۸	۱۰۹۷	۱۳۹۶
۸	برنامه تلویزیونی آموزشی	۱۸۰	۴۳۰	۱۰۰۸
۹	برنامه رادیویی آموزشی	۱۹۶	۱۲۲۸	۷۰۴

مدیریت بازرسی، ارزیابی عملکرد و پاسخگویی به شکایات

مدیریت بازرسی، ارزیابی عملکرد و پاسخگویی به شکایات، بعنوان یکی از مدیریت های ستادی دانشگاه و زیر نظر مستقیم رئیس دانشگاه در محورهای ارزیابی عملکرد، بازرسی از واحدهای تابعه دانشگاه و نیز پیگیری شکایات مرتبط با ارائه خدمات مختلف در واحدهای مذکور ایفای نقش می کند.

این مدیریت در راستای وظیفه نظارتی خود، عملکرد کلیه واحدهای تابعه دانشگاه را بطور محسوس و نامحسوس مورد ارزیابی قرار داده و گزارشات خود را پس از بررسی کارشناسی و ارائه راهکارهای مناسب جهت رفع مشکلات موجود، بصورت مستقیم به رؤیت ریاست محترم دانشگاه و یا معاونین ذیربط می رساند. تا با دریافت نظرات ارشادی ایشان تا حد امکان نسبت به رفع مشکلات اقدامات لازم صورت گیرد.

بر اساس قوانین موجود ارتباط مستقیمی با دفتر ارزیابی عملکرد و پاسخگویی به شکایات وزارت بهداشت، درمان و آموزش پزشکی همچنین اداره کل بازرسی استان هرمزگان داشته و حسب مورد گزارشاتی را به منظور پیگیری اصلاح قوانین یا آئین نامه های ناقص یا مغایر با هم برای مراجع ذیربط ارسال می کند.

جدول ۲-۳- عملکرد دفتر اداره ارزیابی و پاسخگویی به شکایات در سال های ۹۸-۱۴۰۰

ردیف	عنوان عملکرد	۱۳۹۸	۱۳۹۹	۱۴۰۰
۱	شرکت در مناقصه ها و مزایده های دانشگاه و استعلام قیمت	۷۹	۱۱۹	۹۵
۲	بررسی و پاسخگویی به شکایات رسیده به اداره بازرسی	۷۶۴	۳۹۸	۲۷۹
۳	بررسی و پاسخگویی به شکایات محرمانه	۵۹	۲۶	۶۱
۴	بررسی و پاسخگویی به شکایات سامد (استانداری)	۵۶	۸۹	۱۲۱۸
۵	بررسی و پاسخگویی به شکایات سازمان بازرسی	۲۷	۴۴	۴۰
۶	بررسی و پاسخگویی به شکایات بیمه ای	۲۳	۱۹	۱۱
۷	بازرسی از واحد ها به صورت موردی و دوره ای	۸۲	۷۸	۶۷
۸	بازرسی از اورژانس بیمارستان ها	۶۵	۳۷	۴۲
۹	شرکت در جلسات به کارگیری نیروی انسانی	۲۱	۲۸	۳۷

مدیریت امور حقوقی

مدیریت امور حقوقی دانشگاه شامل امور حقوقی، امور قراردادهای، امور دفتری و تعهدات، امور آموزش، مشاوره و استعلامات حقوقی میباشد که عملکرد هر واحد در جدول ذیل آمده است.

جدول ۲-۴- عملکرد امور حقوقی دانشگاه سال ۱۴۰۰

الف) امور حقوقی							
تعداد استعلامات و اظهار نظرهای حقوقی	تعداد کل تعهدات فسخ شده	تعداد کل تعهدات اخذ شده			انواع پرونده		
		کارت دانشجویی	خروج از کشور	تخصیص	در حال رسیدگی	علیه دانشگاه	له دانشگاه
۳۶۹	۹	۲۳	۴۷	۱۵۹	۴	۰	پرونده های حقوقی
-	-	-	-	-	۱۰	۰	پرونده های کیفری
-	-	-	-	-	۷۰	۶۴	پرونده های دیوان عدالت اداری
-	-	-	-	-	۰	۰	پرونده های اداره کار

مدیریت گزینش:

اهم وظایف هیأت مرکزی گزینش طبق قانون گزینش کشور و آئین نامه اجرایی این قانون به شرح زیر می باشد:

ایجاد، تفکیک، ادغام و انحلال هسته های گزینش طبق دستورالعملهای هیأت عالی گزینش بررسی و انتخاب اعضاء هسته های گزینش، مسؤل و معاونین دبیرخانه و معرفی به هیأت عالی گزینش

رسیدگی به شکایات در مرحله دوم تجدیدنظر

اجرای مصوبات، دستورالعملها، بخشنامه ها و سایر امور محوله که از سوی هیأت عالی گزینش ابلاغ می گردد

ایجاد هماهنگی، آموزش، بازرسی، نظارت و ارزشیابی عملکرد کلیه هسته های گزینش و تهیه

بخشنامه های مربوطه

ارتباط و هماهنگی لازم با دستگاهها و مراجع ذیربط
پیشنهاد نمودار تشکیلاتی و بودجه هیأت مرکزی و هسته های گزینش تابعه به وزارت متبوع
رسیدگی به تخلفات گزینشی (عدم رعایت قانون گزینش) کارکنان هسته های گزینش
ارزشیابی سالانه مسؤل و معاونین دبیرخانه هیأت و اعضای هسته های گزینش

جدول ۲-۵- عملکرد مدیریت گزینش سال ۱۴۰۰-۱۳۹۸

ردیف	عنوان عملکرد	۱۳۹۸	۱۳۹۹	۱۴۰۰
۱	پرونده های تشکیل شده برای داوطلبین استخدام	۱۶۲۵	۲۰۴۰	۳۵۷۲
۲	افراد معرفی شده به کارگزینی	۱۹۵۸	۲۷۰۰	۳۱۰۳
۳	تعداد جلسات تشکیل شده توسط اعضا هسته	۱۰۸	۱۱۵	۱۶۵
۴	مصاحبه انجام شده از داوطلبین استخدام	۹۴۱	۷۳۰	۱۵۱۵
۵	تعداد منابع تحقیق	۵۱۲۴	۵۵۹۰	۸۵۶۸
۶	تعداد تحقیقات انجام شده برای سایر استان ها	۴۰۵	۵۱۰	۷۵۳
۷	مذاکرات ارشادی با داوطلبین استخدام	۶۷	۵۶	۸۸
۸	اطلاع رسانی به داوطلبین استخدامی از طریق تلفن و سایت یا حضوری	۸۷۰	۵۷۰۰	۸۵۰۰
۹	اخذ مدارک رسمی و تشکیل پرونده و پاسخگویی به داوطلبین استخدام	۱۶۲۵	۲۰۴۰	۳۵۷۲
۱۰	ورود اطلاعات پرونده های گزینش به سیستم هماهنگ	۱۶۲۵	۲۰۴۰	۳۵۷۲
۱۱	اعمال سیستم بایگانی در پرونده های جدید	۲۱۵۳	۲۷۰۰	۳۰۰۰

مدیریت آمار و فناوری اطلاعات

این مدیریت یکی از ارکان حوزه ریاست دانشگاه علوم پزشکی و خدمات بهداشتی و درمانی می باشد که اهتمام به رسالت گسترش و بستر سازی در بخش فناوری اطلاعات را دارد و رسالت این مدیریت در چارچوب سیاست ها و خط مشی های مصوب دانشگاه و وزارت متبوع این مدیریت عهده دار سازمان دهی، هماهنگی و نظارت بر جمع آوری اطلاعات و آمار و ارائه تجزیه و تحلیل های آماری دانشگاه بوده و بر این باور است که با پویایی نظام اطلاعاتی، اثر بخشی و کارایی برنامه های دانشگاه افزایش یافته و در پرتو آن نیازهای واقعی دانشگاه و جامعه مرتفع خواهد گردید.

مدیریت آمار و فناوری اطلاعات شامل ۴ گروه آمار، زیر ساخت، نرم افزار، اطلاع رسانی و سیستم های اطلاعات بیمارستان (HIS) می باشد.

گروه آمار

واحد آمار دانشگاه از واحدهای زیرمجموعه مدیریت آمار و فناوری اطلاعات حوزه ریاست دانشگاه می باشد. وظیفه اصلی این واحد مدیریت آمار و اطلاعات مرتبط با دانشگاه از طریق ایجاد فرایندهای مناسب و نیز اصلاح فرایندهای موجود می باشد. این واحد کلیه آمار و اطلاعات موجود را در بازه های زمانی مشخص جمع آوری و پس از جمع بندی نهایی به مرکز مدیریت آمار و فناوری اطلاعات وزارت بهداشت - درمان و آموزش پزشکی ارسال می نماید. شرح مختصری از فعالیتهای واحد آمار:

-تهیه و تدوین اطلاعات و عضویت در پایگاههای اطلاعاتی تخصصی

-جمع بندی و ارائه آمار و اطالعات بهصورت منسجم، مشارکت در تجزیه و تحلیل اطلاعات آماری بر اساس شاخصهای تعیین شده

-احصاء، به روزرسانی و محاسبه شاخصهای آماری حوزه های مختلف در جهت ارتقاء فرهنگ آماری.

-تهیه و تدوین شاخصهای عملکردی سازمان در حوزه های مختلف .

برنامه ریزی و جمع آوری اطلاعات، ساماندهی اطلاعات و آمار تخصصی سازمان به صورت ماهانه، فصلی و سالانه.

برنامه ریزی، تجزیه و تحلیل داده ها و اطلاعات و تهیه و تنظیم گزارشهای تحلیلی طرحهای

آماري.

- نظارت و کنترل عملیات اجرایی طرحهای آمارگیری.

- بررسی و صحت سنجی از داده های آماری گردآوری شده.

نظارت و پیگیری بر مکانیزاسیون بانکهای اطلاعاتی سازمان بر اساس برنامه های مصوب

گروه زیرساخت و شبکه

هدف این بخش ارائه خدمات جاری فناوری اطلاعات و نگهداری سیستم های سخت افزاری، نرم افزاری و شبکه دانشگاه است.



شرح وظایف گروه سخت افزار :

- برنامه ریزی به منظور تجهیز، پشتیبانی، نگهداری و استفاده بهینه از سخت افزار و نرم افزار مورد نیاز واحد های تابعه دانشگاه
- تامین و مدیریت امنیت اطلاعات در دانشگاه با توجه به مصوبات، آیین نامه ها و قوانین و مقررات ابلاغی از مراجع ذی صلاح
- تجزیه و تحلیل دارایی ها این حوزه و تعیین مخاطرات امنیتی و ارائه راه حل برای کاهش آسیب پذیری و تهدیدات
- تجزیه و تحلیل، طراحی و پیاده سازی ساختار مطمئن و امن برای زیر ساخت شبکه های داخلی و ارتباطی
- آموزش، اطلاع رسانی، آگاه و هوشیار نمودن کارکنان در حوزه امنیت اطلاعات
- تجزیه و تحلیل، طراحی و پیاده سازی شبکه جامع درون شهرستانی و استانی فن آوری اطلاعات در بخش بهداشت و درمان
- توسعه و بهینه سازی شبکه های موجود و ایجاد امکانات لازم به منظور برقراری ارتباط با شبکه های برون دانشگاهی

- رفع مشکلات احتمالی در شبکه های داخلی و ارتباطی دانشگاه

- سیاست گذاری های مرتبط با سخت افزار و زیرساخت دانشگاه

- پیگیری و نظارت بر اجرای طرح شمس

گروه نرم افزار، اطلاع رسانی

هدف این بخش حفظ و تداوم جریان تحقیق علمی در زمینه فناوری اطلاعات و توسعه، تکمیل و بومی سازی کاربردهای مختلف قابل بهره برداری در سطوح و بخش های مختلف دانشگاه است.



شرح وظایف گروه نرم افزار :

- شناسایی نیازهای نرم افزاری واحدهای سازمانی مختلف و برنامه ریزی اجرای آن مطابق طرح های انفورماتیکی مجموعه
- مطالعه، بررسی و انتخاب متدولوژی ها، روش ها و استانداردهای مهندسی نرم افزار جهت کاربرد در مجموعه
- بهنگام سازی، توسعه و ارتقای نرم افزارهای اطلاعاتی و عملیاتی
- ارائه راهنمایی و مشاوره به واحدهای تابعه در حوزه مهندسی نرم افزار
- مدیریت راهبری بانک های اطلاعاتی و سیستم های نرم افزاری با رعایت استانداردهای تخصصی
- رعایت محرمانگی اطلاعات، امنیت سیستم و امثال آن
- یکپارچه سازی و هماهنگ سازی سیاست ها و راهبردهای توسعه و ارتقای نرم افزار
- همکاری و مشارکت در تهیه و تدوین مستندات مورد نیاز کاربران، راهبران و مدیران سیستم های نرم افزاری
- یکپارچه سازی و هماهنگ سازی طراحی و ایجاد پورتال تخصصی و ارائه خدمات الکترونیکی
- کنترل و نظارت بر توسعه و بهنگام سازی مستمر پورتال اطلاع رسانی
- همکاری و مشارکت در طراحی و تدوین بانک های اطلاعاتی تخصصی در حوزه های مختلف

- همکاری و مشارکت در شناسایی و ساماندهی خدمات قابل ارایه الکترونیکی و پی گیری و نظارت بر پیاده سازی آن
- کنترل و نظارت بر راهبری و مدیریت خدمات پورتال مجموعه به صورت ایمن، پایدار و مطمئن
- پیگیری برگزاری و ارائه دوره های آموزشی لازم برای استفاده صحیح از نرم افزارهای ستادی تهیه شده
- مدیریت ارائه خدمات پشتیبانی نرم افزاری در زمان مناسب و کیفیت مطلوب
- اعمال راهکارهای لازم جهت حفظ امنیت نرم افزارها در لایه کاربردی

گروه سیستم اطلاعات بیمارستانی (HIS)

سیستم اطلاعات بیمارستانی (HIS) به معنای پیاده سازی یکپارچه اطلاعات لازم برای مدیریت تمامی فعالیت های مربوط به سلامت، از قبیل برنامه ریزی، نظارت، هماهنگی و تصمیم گیری است. این بخش پشتیبانی از فعالیت های بیمارستان در سطوح کاربردی، تاکتیکی و استراتژیک را برای بیمارستان فراهم میکند.

شرح وظایف گروه سیستم اطلاعات بیمارستان :

- نظارت بر خرید و تهیه نرم افزار سیستم اطلاعات بیمارستانی-درمانگاهی مورد نیاز در جهت ایجاد یکنواختی در نرم افزارهای مورد استفاده و در نظر گرفتن صرف و صلاح دانشگاه
- نظارت بر نصب، توسعه (ارتقا ورژن نرم افزار) و پشتیبانی نرم افزار HIS نصب شده در واحد های زیر مجموعه دانشگاه
- آموزش ارتقاء دانش فنی و علمی خود و همکاران در جهت کسب توانمندی های لازم در طراحی و پشتیبانی از نرم افزارهای مرتبط (پایگاه داده SQL.HIS، گزارش ساز crystal report)
- نظارت مستمر بر شرکت های طرف قرارداد در خصوص نحوه ارائه خدمات و سرویس دهی و پرداخت های مالی در قالب چک لیست های فنی تهیه شده و مرتبط با موضوع این حکم
- پیگیری و نظارت بر ارسال پرونده الکترونیک سلامت (سپاس) توسعه و پشتیبانی پرونده الکترونیک سلامت (سپاس) با توجه به برنامه های کلان و جامع وزارت بهداشت، درمان و آموزش پزشکی

ردیف	عنوان عملکرد
برنامه عملیاتی گروه زیرساخت و شبکه	
۱	افزایش پهنای باند اینترنت دانشگاه به ۳۵۰ مگابیت بر ثانیه
۲	خریداری یک رنج آی پی به نام دانشگاه و پیگیری فعال سازی ASNumber
۳	ساماندهی IP های مراکز دانشگاه با آرایش و طراحی اختصاصی به جهت مدیریت بهینه دسترسی مراکز
۴	نصب آنتی ویروس ایرانی پادویش در کلیه مراکز
۵	جمع آوری نقشه شبکه داخلی مراکز با اولویت بیمارستان ها (در حال انجام)
۶	تعویض سویچ کور مراکز (مراکز دارای سویچ غیرمدیریتی) به سویچ گیگ قابل مدیریت (در حال انجام)
۷	راه اندازی روتر های فیزیکی و دسترسی به لایه ۳ شبکه با توجه به لایه ۲ بودن شبکه در گذشته
۸	راه اندازی سیستم های مانیتورینگ کاربردی و پیشرفته PRTG و Zabbix
۹	جایگزینی روتر های مجازی با روتر های فیزیکی بصورت کامل و تجمیع آنها روی روتر های مشخص
۱۰	خرید ۲ دستگاه فایروال با لایسنس آنلاین به جهت دسترسی به ابدیت های جدید بصورت خودکار
۱۱	خرید، نصب و راه اندازی یک دستگاه San Storage HPE ۲۰۶۲ و انتقال ماشین های مجازی از بستر VSan به آن

۱۲	انتقال فایل های پشتیبان خارج از فضای ذخیره سازی اصلی ماشین ها برای بدست آوردن شرایط استاندارد فایل های پشتیبان و جلوگیری از ایجاد کندی سرعت
۱۳	نگهداری از فایل های پشتیبان در ۲ نقطه برای به حداکثر رساندن پایداری و امکان بازگشت از شرایط بحران
۱۴	فعال سازی سایت بحران با تجهیزات فعلی برای بدست آوردن آپ تایم ۹۹.۹٪ از سیستم های بسیار مهم دانشگاه
۱۵	خرید و نصب ۱۰kva UPS دوم بعنوان بکاپ
۱۶	خرید یک دستگاه دیزل ژنراتور برای سایت پشتیبان
۱۷	راه اندازی سیپ ترانک نوبتدهی تلفنی، ۱۹۰، تلفن های دانشگاه
برنامه عملیاتی گروه آمار	
۱۸	کمک به مدیران ارشد در تصمیم گیری های مبتنی بر شواهد از طریق ارائه اطلاعات آماری مناسب
۱۹	توسعه داشبو ردهای مختلف مدیریتی جهت رصد بهتر عملکرد بخش های تابعه دانشگاه
۲۰	ارایه تحلیل ها و پژوهشهای آماری از ابعاد مختلف عملکردی دانشگاه
۲۱	توسعه پرتال آماری دانشگاه جهت جمع داده ها به صورت الکترونیک از همه بخش های تابعه دانشگاه
۲۲	پیاده سازی پلات فرم ملی برای جمع آوری و انتقال داده های حوزه سلامت (سیناسا) در دانشگاه
۲۳	رصد مستمر شاخص های مطلوبیت خدمات سلامت
۲۴	تدوین و ارسال گزارشات دوره ای به معاونت ها و مدیریت های مختلف دانشگاه جهت انعکاس بهتر عملکردها و نواقص

۲۵	ارائه آمار و اطلاعات دانشگاه به درون و بیرون سازمان
۲۶	توسعه داشبورد دیدبانی سلامت
۲۷	ارزیابی و بازخورد
۲۸	توانمند سازی رابطین آماری
۲۹	برگزاری همایش بزرگداشت روز ملی آمار
۳۰	به روز رسانی وب سایت گروه آمار
۳۱	انتشار اخبار و اطلاعیه های گروه
۳۲	تحقیق و توسعه در پژوهشهای آماری
۳۳	کمک به مدیران ارشد در تصمیم گیری های مبتنی بر شواهد
۳۴	ارائه آمار و اطلاعات دانشگاه به درون و بیرون سازمان
۳۵	آموزش کارآموزان
برنامه عملیاتی گروه نرم افزار	
۳۶	توسعه پورتال اطلاع رسانی دانشگاه
۳۷	بهبود کیفیت، افزایش صفحات و میزان بازدید وب سایت فارسی
۳۸	طراحی و استقرار نرم افزارها و سامانه های اتوماسیون فرآیندهای پژوهشی و فناوری
۳۹	شناسایی فرآیندهای اولویت دار و سنتی، و الکترونیکی نمودن آنها

۴۰	توسعه سامانه اتوماسیون اداری
۴۱	راه اندازی پکس
۴۲	بهینه سازی و ساماندهی نگهداشت زیرساخت ارتباطی مراکز تابعه دانشگاه
۴۳	به روز رسانی سامانه ثبت اطلاعات ارتباطات دانشگاه
۴۴	توسعه سامانه ثبت تجهیزات سخت افزاری مراکز داده
۴۵	نگهداشت متمرکز داده های حیاتی در مرکز داده
۴۶	ایجاد زیرساخت های ارتباطی امن در مراکز فاقد زیرساخت
۴۷	ارزیابی ارتباطات موجود در مراکز ارائه کننده خدمات و تهیه استانداردهای شبکه داخلی مراکز
۴۸	ساماندهی امنیت مرکز داده
۴۹	احصاء شاخص های مطلوبیت خدمات سلامتی
۵۰	رصد مستمر شاخص های مطلوبیت خدمات سلامتی
۵۱	استقرار و ارتقای شبکه ارتباطی مراکز ارائه کننده خدمات سلامتی
۵۲	نظارت بر استقرار نرم افزارهای استاندارد در بیمارستانهای غیردانشگاهی
۵۳	نظارت بر استقرار نرم افزارهای استاندارد در مطب های عمومی و خصوصی
۵۴	نظارت بر استقرار نرم افزارهای استاندارد در مراکز رادیولوژی و تصویربرداری
۵۵	نظارت بر استقرار نرم افزارهای استاندارد در درمانگاه ها

۵۶	نظارت بر استقرار نرم افزارهای استاندارد در مراکز آزمایشگاهی و پاتولوژی
۵۷	ارتقا، طراحی و استقرار نرم افزارها و سامانه های اتوماسیون مدیریت منابع
۵۸	استقرار کامل نرم افزار و راه اندازی سامانه پرونده الکترونیک سلامت در کلیه مراکز بهداشتی و درمانی دولتی و نظارت بر استقرار در مراکز غیردولتی
۵۹	طراحی داشبورهای مدیریتی

اطلاعات و شاخصهای معاونت توسعه، منابع و برنامه ریزی

معرفی:

معاونت توسعه، منابع و برنامه ریزی، یکی از معاونت های ستادی دانشگاه است که عهده دار توسعه کیفیت، کمیت و رضایتمندی در تمام ابعاد رسالت و وظایف دانشگاه می باشد. این معاونت در زمینه ی پشتیبانی و امور اداری دانشگاه فعالیت دارد. تخصیص اعتبارات و انجام امور مالی دانشگاه، تخصیص منابع انسانی و امور مدیریتی دانشگاه به عهده ی این معاونت است.

این معاونت در راستای اصول عدالت اجتماعی، قانون مداری، کرامت انسانی، فرهنگ اسلامی و شایسته سالاری مسئول رشد و توسعه ی سرمایه انسانی، تحصیل، تامین و تخصیص اعتبارات مالی و تامین زیر ساخت فیزیکی و ارائه ی خدمات رفاهی، حقوقی، فنی و پشتیبانی و ایجاد بستری مناسب جهت تحقق اهداف بخش های بهداشت و درمان و آموزش در استان است.

شامل مدیریت های زیر می باشد:

- ۱- مدیریت توسعه سازمان و تحول اداری
- ۲- مدیریت منابع انسانی
- ۳- مدیریت برنامه ریزی بودجه و پایش عملکرد
- ۴- مدیریت امور مالی
- ۵- مدیریت منابع فیزیکی و طرحهای عمرانی
- ۶- مدیریت پشتیبانی و امور رفاهی

مدیریت توسعه سازمان و تحول اداری

شرح وظایف:

- تعیین سیاستها و خط مشی های دانشگاه در زمینه مدیریت و برنامه ریزی منابع انسانی، مالی، فیزیکی و اطلاعاتی
- تامین نیازهای نیروی انسانی، مالی، فیزیکی و اطلاعاتی دانشگاه
- نظارت بر حسن اجرای قوانین و مقررات اداری، مالی و استخدامی کلیه واحدهای تابعه دانشگاه
- تعیین و ابلاغ ضوابط و دستورالعملهای لازم در زمینه امور پرسنلی، اداری، مالی، امور عمومی، نگهداری حسابها، انجام هزینه ها، حفظ اموال و نظارت بر اجرای آنها
- نظارت بر عملکرد اعتبارات اعم از جاری و عمرانی و اختصاصی

- نظارت بر تنظیم امور محاسباتی و رسیدگی به صورت حسابها، اسناد و گزارشهای مالی
- ایجاد هماهنگی بین واحدهای اداری و مالی حوزه ستادی و دانشگاه
- مطالعه، بررسی و پیشنهاد طرحهای اصلاحی در مورد توسعه سازمان و مدیریت در محورهای نظام مدیریت، ساختار و تشکیلات، سیستمها و روشها، طبقه بندی مشاغل و آموزش علوم و فنون اداری، مدیریتی
- تنظیم خط مشی های تدوین بودجه بر اساس سیاستها و برنامه های مصوب وزارتخانه و دانشگاه
- تنظیم و پیشنهاد بودجه برای واحدهای تابعه دانشگاه
- تهیه و ارائه مناسب ترین طرحهای معماری و عمرانی واحدهای آموزشی، بهداشتی و درمانی منطبق با اصول علمی و امکانات و شرایط جغرافیایی و فرهنگی و اقلیمی

مدیریت منابع انسانی:

شرح وظایف :

- مطالعه مستمر مجموعه قوانین و مقررات اداری و استخدامی کشور، قوانین و مقررات کار و تأمین اجتماعی و بخشنامه ها و تصویب نامه های ابلاغی وزارت متبوع و مصوبات هیئت امنای دانشگاه به منظور آشنایی کامل در اجرای آنها
- به روز رسانی و راهبری سامانه های اطلاعاتی مرتبط (همچون: پرسنلی، تشکیلات، آموزش کارکنان، ارزشیابی، مشمولان قانون خدمت پزشکان و پیراپزشکان، کارمند ایران)
- تنظیم و تحلیل آمار مختلف پرسنلی حسب مورد و دستور مقام مافوق
- جذب و بکارگیری کارکنان حسب نوع رابطه استخدامی با رعایت کامل مقررات
- صدور احکام شاغلین اعم از انتصاب، ارتقاء طبقه و رتبه، افزایش سنوات، فوق العاده شغل، مأموریت و بر اساس تفویض اختیار لازم و رعایت قوانین و مقررات مربوطه
- صدور قراردادهای کارکنان پیمانی و قراردادی با رعایت مقررات مربوطه
- ساماندهی انجام امور مربوط به مشمولان قانون خدمت پزشکان و پیراپزشکان
- برگزاری جلسات کمیته طرح طبقه بندی مشاغل دانشگاه و ابلاغ مصوبات جهت ارتقاء رتبه و طبقه، تغییر عنوان پست سازمانی، احتساب سنوات تجربی و اعمال مدرک تحصیلی جدید کارکنان
- برگزاری جلسات کمیته انتقال و مأموریت دانشگاه و ابلاغ مصوبات مربوط

- نظارت بر ارزشیابی کارکنان از طریق ابلاغ دستورالعمل های واصله به واحدها و بررسی و تایید نتایج نهایی ارزشیابی آنها
- تبدیل وضعیت استخدامی کارکنان حسب نوع استخدام بر اساس مقررات مربوط
- نظارت بر حضور و غیاب و تردد کارکنان از طریق پردازش داده های ثبت شده نرم افزاری و تهیه و تنظیم گزارشات مربوط
- پیگیری و انجام امور مربوط به ساختار سازمانی دانشگاه و ردیف های سازمانی کارکنان
- برنامه ریزی و تصویب دوره های آموزش ضمن خدمت کارکنان بر اساس مقررات ابلاغی
- تنظیم گزارشات مورد درخواست مراجع مختلف
- انجام امور بازنشستگی و خروج از خدمت عموم کارکنان (اعضا هیئت علمی و کارکنان غیر هیئت علمی) بر اساس مقررات

جدول ۳-۱- آمار و اطلاعات عملکرد اجرای دوره های آموزشی سال ۱۴۰۰

نوع دوره آموزشی	بهبود مدیریت	شغلی	به استثناء دوره های فناوری (اطلاعات عمومی)	توجهی بدو خدمت	موضوع بخشنامه (مورخ ۲۰/۱۱/۱۳۹۳) (۱۴۵۰۹۹)	جمع	تعداد دوره ها		ساعت دوره ها		تعداد کلاسها		تعداد فراگیران		نفر ساعت آموزشی		سرانه آموزش به ساعت	
							مدیران	کارمندان	مدیران	کارمندان	مدیران	کارمندان	مدیران	کارمندان	مدیران	کارمندان		
	۱۳	۲۲۴	۱۸	۰	۰	۲۵۵												
	۲۰۴	۳۴۱۴	۸۵۹	۸۹۰	۸۹۰	۵۳۶۷												
	۳۴	۶۸۵	۵۱	۰	۰	۷۷۰												
تعداد فراگیران	۳۹۸	۵۴۶	۴۸۰	۴	۰	۱۴۲۸	۱۹۶۶۴											
	۶۷۰۸	۶۲۱۰	۵۲۹۵	۲۳	۰	۱۸۲۳۶												
نفر ساعت آموزشی	۲۶۵۴۲	۸۸۱۷۱	۲۱۰۴۴	۲۴۰	۰	۱۳۵۹۹۷	۱۵۸۸۶۳۱											
	۲۲۷۹۸	۱۲۲۶۰۱۱	۲۰۱۹۸۵	۱۸۴۰	۰	۱۴۵۲۶۳۴												
سرانه آموزش به ساعت	۴۵.۰۶	۱۴۹.۷۰	۳۵.۷۳	۰.۴۱	۰	۲۳۰.۹۰	۱۹۹.۷۰											
	۳.۱۰	۱۶۶.۴۴	۲۷.۴۲	۰.۲۵	۰	۱۹۷.۲۱												

جدول ۳-۲- فراوانی فعالیت های واحد طبقه بندی مشاغل در سال ۱۴۰۰

ردیف	موضوع	۱۴۰۰
۱	انجام امور مربوط به ارتقاء رتبه خبره و عالی از طریق سامانه	۱۰۶۸
۲	انجام امور مربوط به ارتقاء رتبه پایه و ارشد	۲۶۴
۳	انجام امور مربوط به احتساب سوابق بخش دولتی و خصوصی کارکنان	۱۰۹۸
۴	انجام امور مربوط به ارتقاء طبقه بندی کارکنان	۲۰۳۶
۵	انجام امور مربوط به انتصاب و تغییر مدیران و طرح در کمیسیون تحول اداری	۵۵
۶	انجام امور مربوط به تبدیل وضعیت استخدامی افراد	۱۷۸
۷	انجام امور مربوط به تغییر عنوان افراد	۴۶

جدول ۳-۳- نیروی انسانی پزشک و دکترای تخصصی دانشگاه علوم پزشکی به تفکیک جنسیت و شهرستان سال ۱۴۰۰

شهرستان		بشاگرد				رودان			
		شهری		روستایی		شهری		روستایی	
		مرد	زن	مرد	زن	مرد	زن	مرد	زن
متخصص جراحی عمومی	۰	۰	۰	۰	۰	۰	۱	۰	۰
متخصص اطفال	۰	۰	۰	۰	۰	۰	۲	۰	۰
دکترای علوم آزمایشگاهی	۰	۰	۰	۰	۰	۰	۰	۰	۰
متخصص زنان	۰	۰	۰	۰	۰	۰	۰	۳	۰
پزشکان مشمول ماندگاری در مناطق محروم	۰	۰	۰	۰	۰	۰	۰	۰	۰
پزشک فوق تخصص	۰	۰	۰	۰	۰	۰	۰	۰	۰
سایر پزشکان متخصص	۰	۰	۰	۰	۰	۰	۳	۴	۰
متخصص بیهوشی	۰	۰	۰	۰	۰	۰	۲	۰	۰
متخصص داخلی	۰	۰	۰	۰	۰	۰	۰	۱	۰
داروساز	۰	۰	۰	۰	۰	۰	۰	۱	۰
دندانپزشک متخصص	۰	۰	۰	۰	۰	۰	۰	۰	۰
پزشک عمومی	۵	۴	۲	۱	۲	۱	۸	۸	۴
دندانپزشک عمومی	۱	۰	۰	۰	۰	۰	۱	۲	۱
دکترای تخصصی PHD	۰	۰	۰	۰	۰	۰	۰	۰	۰

ادامه جدول ۳-۳- نیروی انسانی پزشک و دکترای تخصصی دانشگاه علوم پزشکی به تفکیک جنسیت و شهرستان سال ۱۴۰۰

شهرستان		بندر خمیر				بندرعباس			
		شهری		روستایی		شهری		روستایی	
		مرد	زن	مرد	زن	مرد	زن	مرد	زن
متخصص جراحی عمومی	۰	۰	۱	۰	۰	۰	۰	۸	۰
متخصص اطفال	۱	۰	۰	۰	۰	۰	۰	۴	۰
دکترای علوم آزمایشگاهی	۰	۰	۰	۰	۰	۰	۰	۱۴	۰
متخصص زنان	۳	۰	۰	۰	۰	۰	۰	۰	۱۷
پزشکان مشمول ماندگاری در مناطق محروم	۰	۰	۰	۰	۰	۰	۰	۰	۰
پزشک فوق تخصص	۰	۰	۰	۰	۰	۰	۰	۳۴	۲۲
سایر پزشکان متخصص	۲	۱	۰	۰	۰	۰	۰	۵۹	۲۷
متخصص بیهوشی	۰	۰	۰	۰	۰	۰	۰	۸	۵
متخصص داخلی	۰	۰	۲	۰	۰	۰	۰	۲	۲
داروساز	۰	۰	۰	۰	۰	۰	۰	۹	۲۲
دندانپزشک متخصص	۰	۰	۰	۰	۰	۰	۰	۸	۱۸
پزشک عمومی	۷	۵	۵	۲	۲	۵	۳۷	۶۷	۲۴
دندانپزشک عمومی	۰	۰	۰	۲	۰	۰	۰	۵	۷
دکترای تخصصی PHD	۰	۰	۰	۰	۰	۰	۰	۴۶	۴۰

ادامه جدول ۳-۳- نیروی انسانی پزشکی و دکترای تخصصی دانشگاه علوم پزشکی به تفکیک جنسیت و شهرستان سال ۱۴۰۰

شهرستان		سیریک				بستک				
		شهری		روستایی		شهری		روستایی		
		مرد	زن	مرد	زن	مرد	زن	مرد	زن	
متخصص جراحی عمومی	۰	۰	۰	۰	۰	۰	۱	۱	۰	۰
متخصص اطفال	۰	۰	۰	۰	۰	۰	۲	۰	۰	۰
دکترای علوم آزمایشگاهی	۰	۰	۰	۰	۰	۰	۰	۰	۰	۰
متخصص زنان	۰	۰	۰	۰	۰	۰	۰	۳	۰	۰
پزشکان مشمول ماندگاری در مناطق محروم	۰	۰	۰	۰	۰	۰	۰	۰	۰	۰
پزشک فوق تخصص	۰	۰	۰	۰	۰	۰	۰	۰	۰	۰
سایر پزشکان متخصص	۰	۰	۰	۰	۰	۰	۶	۶	۰	۰
متخصص بیهوشی	۰	۰	۰	۰	۰	۰	۱	۰	۰	۰
متخصص داخلی	۰	۰	۰	۰	۰	۰	۰	۳	۰	۱
داروساز	۰	۰	۰	۰	۰	۰	۰	۲	۰	۰
دندانپزشک متخصص	۰	۰	۰	۰	۰	۰	۰	۱	۰	۰
پزشک عمومی	۵	۱	۰	۰	۰	۰	۰	۰	۰	۰
دندانپزشک عمومی	۱	۰	۰	۰	۰	۰	۰	۰	۰	۰
دندانپزشک عمومی	۶	۳	۱	۰	۴	۱	۱۱	۸	۷	۹
دندانپزشک عمومی	۲	۲	۰	۰	۰	۰	۰	۱	۰	۰

ادامه جدول ۳-۳- نیروی انسانی پزشکی و دکترای تخصصی دانشگاه علوم پزشکی به تفکیک جنسیت و شهرستان سال ۱۴۰۰

شهرستان		ابوموسی				بندر لنگه			
		شهری		روستایی		شهری		روستایی	
		مرد	زن	مرد	زن	مرد	زن	مرد	زن
متخصص جراحی عمومی	۰	۰	۰	۰	۰	۰	۰	۰	۰
متخصص اطفال	۰	۰	۰	۰	۱	۱	۰	۰	۰
دکترای علوم آزمایشگاهی	۰	۰	۰	۰	۱	۰	۰	۰	۰
متخصص زنان	۱	۰	۰	۰	۰	۰	۰	۰	۰
پزشکان مشمول ماندگاری در مناطق محروم	۰	۰	۰	۰	۰	۰	۰	۰	۰
پزشک فوق تخصص	۰	۰	۰	۰	۰	۰	۰	۰	۰
سایر پزشکان متخصص	۰	۰	۰	۰	۸	۳	۰	۰	۰
متخصص بیهوشی	۰	۰	۰	۰	۱	۱	۰	۰	۰
متخصص داخلی	۰	۰	۰	۰	۳	۱	۰	۰	۰
داروساز	۰	۰	۰	۰	۲	۰	۰	۰	۰
دندانپزشک متخصص	۰	۰	۰	۰	۰	۰	۰	۰	۰
پزشک عمومی	۵	۱	۰	۰	۱۱	۸	۶	۴	۰
دندانپزشک عمومی	۱	۰	۰	۰	۱	۱	۰	۰	۰
دندانپزشک عمومی	۲	۲	۰	۰	۰	۰	۰	۰	۰
دندانپزشک عمومی	۰	۰	۰	۰	۰	۰	۰	۰	۰

ادامه جدول ۳-۳- نیروی انسانی پزشک و دکترای تخصصی دانشگاه علوم پزشکی به تفکیک جنسیت و شهرستان سال ۱۴۰۰

شهرستان		جاسک				میناب			
		شهری		روستایی		شهری		روستایی	
		مرد	زن	مرد	زن	مرد	زن	مرد	زن
متخصص جراحی عمومی	۰	۰	۰	۰	۰	۰	۰	۰	۰
متخصص اطفال	۰	۱	۰	۰	۰	۰	۰	۰	۰
دکترای علوم آزمایشگاهی	۰	۰	۰	۰	۰	۰	۰	۰	۰
متخصص زنان	۰	۰	۰	۰	۰	۰	۰	۰	۰
پزشکان مشمول ماندگاری در مناطق محروم	۰	۰	۰	۰	۰	۰	۰	۰	۰
پزشک فوق تخصص	۰	۰	۰	۰	۰	۰	۰	۰	۰
سایر پزشکان متخصص	۲	۱	۰	۰	۱۳	۱۸	۰	۰	۰
متخصص بیهوشی	۱	۰	۰	۰	۳	۷	۰	۰	۰
متخصص داخلی	۱	۱	۰	۰	۲	۳	۰	۰	۰
داروساز	۱	۰	۰	۰	۱	۰	۰	۰	۰
دندانپزشک متخصص	۰	۰	۰	۰	۰	۰	۰	۰	۰
پزشک عمومی	۸	۴	۲	۴	۱۳	۱۶	۱۷	۱۳	۰
دندانپزشک عمومی	۲	۰	۰	۰	۳	۱	۲	۰	۰
دکترای تخصصی PHD	۰	۰	۰	۰	۰	۰	۰	۰	۰

ادامه جدول ۳-۳- نیروی انسانی پزشک و دکترای تخصصی دانشگاه علوم پزشکی به تفکیک جنسیت و شهرستان سال ۱۴۰۰

شهرستان		حاجی اباد				پارسیان			
		شهری		روستایی		شهری		روستایی	
		مرد	زن	مرد	زن	مرد	زن	مرد	زن
متخصص جراحی عمومی	۰	۲	۰	۰	۰	۰	۰	۰	۰
متخصص اطفال	۱	۰	۰	۰	۰	۰	۰	۰	۰
دکترای علوم آزمایشگاهی	۰	۰	۰	۰	۰	۰	۰	۰	۰
متخصص زنان	۲	۰	۰	۰	۰	۰	۰	۰	۰
پزشکان مشمول ماندگاری در مناطق محروم	۰	۰	۰	۰	۰	۰	۰	۰	۰
پزشک فوق تخصص	۰	۰	۰	۰	۰	۰	۰	۰	۰
سایر پزشکان متخصص	۴	۱	۰	۰	۳	۲	۰	۰	۰
متخصص بیهوشی	۲	۰	۰	۰	۰	۱	۰	۰	۰
متخصص داخلی	۱	۱	۰	۰	۲	۰	۰	۰	۰
داروساز	۰	۰	۰	۰	۱	۰	۰	۰	۰
دندانپزشک متخصص	۰	۰	۰	۰	۰	۰	۰	۰	۰
پزشک عمومی	۸	۴	۶	۲	۱۳	۴	۲	۲	۰
دندانپزشک عمومی	۲	۱	۰	۰	۰	۱	۰	۰	۰
دکترای تخصصی PHD	۰	۰	۰	۰	۰	۰	۰	۰	۰

جدول ۳-۵- نیروی انسانی پیراپزشک و سایر شاغلین گروه پشتیبانی به تفکیک جنسیت و شهرستان دانشگاه علوم پزشکی سال ۱۴۰۰

شهرستان		حاجی آباد				پارسیان	
		شهری		روستایی		روستایی	
		مرد	زن	مرد	زن	مرد	زن
شاغلین گروه پشتیبانی و سایر	۲۷	۵۸	۰	۱۰	۴۸	۶۸	۳
کاردان پرستاری	۰	۰	۰	۰	۰	۰	۰
کاردان کارشناس مراقب سلامت	۱۱	۴	۰	۰	۹	۴	۱
کارشناس روانشناسی بالینی	۲	۰	۰	۰	۱	۱	۰
بهورز	۲	۰	۴۶	۳۸	۲	۲	۱۱
بهبار	۱۷	۰	۰	۰	۴	۰	۰
کاردان کارشناس بیهوشی	۶	۴	۰	۰	۷	۱	۰
کاردان کارشناس علوم آزمایشگاهی	۱۳	۴	۰	۰	۱۲	۳	۰
کارشناس و بالاتر پرستاری	۵۷	۷	۰	۰	۷۲	۱۸	۰
کاردان کارشناس اتاق عمل	۱۱	۱	۰	۰	۱۳	۸	۰
ماما	۲۷	۰	۷	۰	۲۹	۰	۳
کارشناس تغذیه	۰	۳	۰	۰	۱	۱	۱
کاردان کارشناس سلامت محیط	۳	۶	۳	۰	۴	۴	۱
سایر پیراپزشکان	۳۵	۷۷	۷	۸	۳۰	۶۵	۲
کاردان کارشناس سلامت کار	۲	۰	۰	۰	۲	۰	۰

ادامه جدول ۳-۵- نیروی انسانی پیراپزشک و سایر شاغلین گروه پشتیبانی به تفکیک جنسیت و شهرستان دانشگاه علوم پزشکی سال ۱۴۰۰

شهرستان		میناب				جاسک	
		شهری		روستایی		روستایی	
		مرد	زن	مرد	زن	مرد	زن
شاغلین گروه پشتیبانی و سایر	۵۹	۲۲۴	۰	۲۱	۳۰	۶۱	۲
کاردان پرستاری	۰	۰	۰	۰	۰	۰	۰
کاردان کارشناس مراقب سلامت	۲۶	۴	۲	۳	۵	۷	۱
کارشناس روانشناسی بالینی	۱	۳	۱	۰	۲	۱	۰
بهورز	۲۲	۸	۱۱۷	۵۹	۱	۰	۲۷
بهبار	۵۴	۵	۶	۰	۲	۳	۰
کاردان کارشناس بیهوشی	۱۲	۴	۰	۰	۵	۳	۰
کاردان کارشناس علوم آزمایشگاهی	۱۹	۸	۲	۱	۷	۵	۰
کارشناس و بالاتر پرستاری	۱۳۳	۳۱	۵	۱	۵۰	۹	۰
کاردان کارشناس اتاق عمل	۱۸	۷	۰	۰	۱	۶	۰
ماما	۷۰	۰	۲۴	۰	۲۲	۰	۶
کارشناس تغذیه	۲	۴	۲	۲۳	۰	۰	۰
کاردان کارشناس سلامت محیط	۵	۷	۵	۲	۱	۵	۱
سایر پیراپزشکان	۸۰	۱۲۰	۲	۰	۲۴	۸۵	۶
کاردان کارشناس سلامت کار	۵	۲	۰	۰	۰	۱	۱

کاردان کارشناس سلامت کار
بریت آباد و فناوری اطلاعات و ارتباطات

ادامه جدول ۳-۵- نیروی انسانی پیراپزشک و سایر شاغلین گروه پشتیبانی به تفکیک جنسیت و شهرستان دانشگاه علوم پزشکی سال ۱۴۰۰

شهرستان	بندرلنگه				قشم			
	شهری		روستایی		شهری		روستایی	
	مرد	زن	مرد	زن	مرد	زن	مرد	زن
شاغلین گروه پشتیبانی و سایر	۳۸	۱۰۵	۱۳	۱	۹۴	۴۶	۷	۰
کاردان پرستاری	۰	۰	۰	۰	۰	۰	۰	۰
کاردان کارشناس مراقب سلامت	۱۹	۶	۲	۱	۱	۷	۱	۱
کارشناس روانشناسی بالینی	۴	۰	۰	۰	۲	۵	۰	۰
بهورز	۲	۰	۲۵	۵۷	۴	۷	۱۷	۵۳
بهبار	۷	۰	۰	۰	۰	۱۵	۰	۰
کاردان کارشناس بیهوشی	۱۵	۳	۰	۰	۷	۱۱	۰	۰
کاردان کارشناس علوم آزمایشگاهی	۱۷	۷	۱	۲	۱۰	۱۶	۰	۱
کارشناس و بالاتر پرستاری	۸۷	۱۶	۰	۳	۲۱	۱۱۴	۰	۰
کاردان کارشناس اتاق عمل	۱۵	۳	۰	۰	۷	۱۴	۰	۰
ماما	۴۲	۰	۰	۱۰	۰	۴۹	۰	۷
کارشناس تغذیه	۲	۱	۰	۰	۳	۱	۰	۰
کاردان کارشناس سلامت محیط	۹	۵	۲	۰	۷	۸	۰	۰
سایر پیراپزشکان	۵۴	۹۲	۹	۲	۵۹	۶۱	۲	۷
کاردان کارشناس سلامت کار	۲	۰	۰	۰	۴	۱	۱	۰

ادامه جدول ۳-۵- نیروی انسانی پیراپزشک و سایر شاغلین گروه پشتیبانی به تفکیک جنسیت و شهرستان دانشگاه علوم پزشکی سال ۱۴۰۰

شهرستان	بندر خمیر				رودان			
	شهری		روستایی		شهری		روستایی	
	مرد	زن	مرد	زن	مرد	زن	مرد	زن
شاغلین گروه پشتیبانی و سایر	۱۵	۳۷	۱	۴	۲۶	۱۲۰	۰	۲۱
کاردان پرستاری	۰	۰	۰	۰	۰	۰	۰	۰
کاردان کارشناس مراقب سلامت	۲	۱	۱	۲	۲۰	۳	۳	۴
کارشناس روانشناسی بالینی	۲	۰	۰	۰	۲	۰	۰	۰
بهورز	۷	۲	۲۷	۱۴	۶	۳	۵۹	۳۳
بهبار	۶	۱	۰	۰	۲۰	۲	۱	۰
کاردان کارشناس بیهوشی	۴	۲	۰	۰	۸	۵	۰	۰
کاردان کارشناس علوم آزمایشگاهی	۱۳	۲	۱	۱	۱۰	۷	۳	۰
کارشناس و بالاتر پرستاری	۲۷	۱	۲	۰	۸۸	۱۶	۲	۲
کاردان کارشناس اتاق عمل	۵	۱	۰	۰	۱۰	۴	۰	۰
ماما	۲۱	۰	۳	۰	۴۱	۰	۱۱	۰
کارشناس تغذیه	۱	۰	۰	۰	۰	۰	۰	۰
کاردان کارشناس سلامت محیط	۵	۱	۱	۰	۴	۵	۱	۰
سایر پیراپزشکان	۳۳	۴۷	۵	۶	۴۳	۶۴	۷	۸
کاردان کارشناس سلامت کار	۰	۰	۰	۰	۳	۲	۰	۰

ادامه جدول ۳-۵- نیروی انسانی پیراپزشک و سایر شاغلین گروه پشتیبانی به تفکیک جنسیت و شهرستان دانشگاه علوم پزشکی سال ۱۴۰۰

شهرستان	بشاگرد				بستک			
	شهری		روستایی		شهری		روستایی	
	مرد	زن	مرد	زن	مرد	زن	مرد	زن
شاغلین گروه پشتیبانی و سایر	۱۴	۲۷	۰	۶	۲۰	۷۷	۰	۲۳
کاردان پرستاری	۰	۰	۰	۰	۰	۰	۰	۰
کاردان کارشناس مراقب سلامت	۳	۱	۱	۲	۹	۳	۳	۴
کارشناس روانشناسی بالینی	۰	۱	۰	۰	۱	۱	۰	۰
بهورز	۷	۲	۲۷	۱۴	۷	۲	۴۳	۲۲
بهبار	۴	۵	۰	۰	۱	۱۵	۰	۲
کاردان کارشناس بیهوشی	۰	۰	۰	۰	۷	۱۸	۰	۰
کاردان کارشناس علوم آزمایشگاهی	۵	۴	۰	۰	۱۳	۳۸	۲	۴
کارشناس و بالاتر پرستاری	۴	۵	۰	۰	۸۴	۱۰۱	۰	۳
کاردان کارشناس اتاق عمل	۰	۳	۰	۰	۱۳	۱۵	۰	۰
ماما	۱۱	۰	۴	۰	۳۹	۰	۱۴	۰
کارشناس تغذیه	۰	۰	۰	۰	۲	۴	۰	۰
کاردان کارشناس سلامت محیط	۱	۲	۰	۱	۳	۱۵	۱	۱
سایر پیراپزشکان	۱۱	۳۳	۰	۳۸	۳۹	۲۶۶	۵	۱۱
کاردان کارشناس سلامت کار	۱	۱	۰	۰	۲	۵	۰	۰

ادامه جدول ۳-۵- نیروی انسانی پیراپزشک و سایر شاغلین گروه پشتیبانی به تفکیک جنسیت و شهرستان دانشگاه علوم پزشکی سال ۱۴۰۰

شهرستان	بندرعباس				کیش			
	شهری		روستایی		شهری		روستایی	
	مرد	زن	مرد	زن	مرد	زن	مرد	زن
شاغلین گروه پشتیبانی و سایر	۶۷۹	۷۸۰	۱	۱۳	۳	۹	۰	۰
کاردان پرستاری	*	*	*	*	۰	۰	۰	۰
کاردان کارشناس مراقب سلامت	۱۱۲	۱۹	۱	۰	۷	۰	۰	۰
کارشناس روانشناسی بالینی	۳۷	۳	۱	۰	۰	۰	۰	۰
بهورز	۰	۴	۹۶	۵۸	۰	۰	۰	۰
بهبار	۱	۱۵	۵	۰	۲	۰	۰	۰
کاردان کارشناس بیهوشی	۹	۱۸	۰	۰	۰	۰	۰	۰
کاردان کارشناس علوم آزمایشگاهی	۱۴۷	۳۸	۱	۲	۳	۲	۰	۰
کارشناس و بالاتر پرستاری	۸۰۷	۱۰۱	۳	۰	۶	۰	۰	۰
کاردان کارشناس اتاق عمل	۶۸	۱۵	۰	۰	۰	۰	۰	۰
ماما	۱۷۳	۰	۱۶	۰	۷	۰	۰	۰
کارشناس تغذیه	۲۰	۴	۱	۱	۱	۰	۰	۰
کاردان کارشناس سلامت محیط	۵۲	۱۵	۲	۰	۴	۱	۰	۰
سایر پیراپزشکان	۷۰۱	۲۶۶	۱۰	۱۲	۵	۶	۰	۰
کاردان کارشناس سلامت کار	۲۰	۵	۱	۰	۲	۰	۰	۰

ادامه جدول ۳-۵- نیروی انسانی پیراپزشک و سایر شاغلین گروه پشتیبانی به تفکیک جنسیت و شهرستان دانشگاه علوم پزشکی سال ۱۴۰۰

شهرستان	سیریک				ابوموسی			
	شهری		روستایی		شهری		روستایی	
	مرد	زن	مرد	زن	مرد	زن	مرد	زن
شاغلین گروه پشتیبانی و سایر	۱۰	۲۴	۱	۴	۵	۹	۰	۰
کاردان پرستاری	۰	۰	۰	۰	۰	۰	۰	۰
کاردان کارشناس مراقب سلامت	۶	۳	۰	۲	۰	۰	۰	۰
کارشناس روانشناسی بالینی	۱	۰	۰	۰	۰	۰	۰	۰
بهورز	۵	۲	۳۲	۱۸	۲	۰	۰	۰
بهبار	۸	۱	۰	۱	۱	۳	۰	۰
کاردان کارشناس بیهوشی	۰	۱	۰	۰	۰	۰	۰	۰
کاردان کارشناس علوم آزمایشگاهی	۶	۳	۰	۰	۳	۵	۰	۰
کارشناس و بالاتر پرستاری	۱۸	۳	۲	۰	۱۴	۳	۰	۰
کاردان کارشناس اتاق عمل	۲	۰	۰	۰	۳	۰	۰	۰
ماما	۱۱	۰	۴	۰	۶	۰	۰	۰
کارشناس تغذیه	۰	۱	۰	۰	۰	۰	۰	۰
کاردان کارشناس سلامت محیط	۳	۴	۱	۰	۰	۰	۰	۰
سایر پیراپزشکان	۱۷	۲۹	۲	۶	۵	۸	۰	۰
کاردان کارشناس سلامت کار	۳	۰	۰	۰	۰	۰	۰	۰

مدیریت برنامه ریزی، بودجه و پایش عملکرد:

شرح وظایف :

-انجام مطالعات لازم در زمینه طرحهایی در رابطه با روشهای نوین سازماندهی و مدیریت واحدهای تابعه به منظور همسویی با جامعه انقلاب اسلامی و نیل به هدفهای نهایی دانشگاه

-مطالعه و بررسی روشهای تقلیل هزینه ها با در نظر گرفتن به حداکثر رسانیدن کمیت و کیفیت بازده خدمات ارائه شده

-مطالعه و بررسی مستمر تشکیلات و سازمان تفصیلی دانشگاه با توجه به توسعه و گسترش فعالیتهای واحدهای دانشگاهی

-نظارت بر تخصیص پست، صدور احکام از لحاظ اجرای طرح طبقه بندی مشاغل و رعایت مقررات استخدامی

- تهیه و تنظیم بودجه پیشنهادی دانشگاه براساس سیاستها و ضوابط بودجه کل کشور و پیشنهادات واحدهای تابعه و نیازهای پیش بینی شده آتی

-ابلاغ بودجه مصوب در قالب تخصیصهای سه ماهه به هر یک از واحدهای تابعه

-نظارت بر اجرای صحیح مقررات بودجه از طریق ارائه راهنماییهای لازم و مراقبت در نحوه مصرف اعتبارات و سنجش میزان پیشرفت عملیات در هر یک از واحدها

-تهیه و تنظیم و مبادله موافقت نامه های جاری، طرح تملک داراییهای سرمایه ای (عمرانی) وزارت متبوع

- مطالعه و بررسی آئین نامه ها و اساسنامه ها و برنامه های توسعه اقتصادی اجتماعی دولت و تهیه گزارشهای مربوط

- پیش بینی درآمد و برآورد هزینه فعالیتهای، طرحها و برنامه ها

-تهیه نمودارها و آمارهای مورد نیاز و تجزیه و تحلیل آنها در راستای اهداف دانشگاه

-مطالعه و بررسی اهداف چشم انداز دانشگاه در قالب برنامه های استراتژیک تهیه شده

-برنامه ریزی و سازماندهی عملیات مالی در راستای استراتژی و اهداف تعیین شده و ایفای نقش موثر در تحقق اهداف دانشگاه

-نظارت عام بر انجام کلیه امور مالی دانشگاه با رعایت آیین نامه مالی و معاملاتی، نگهداری و تنظیم حسابها و گزارش های مالی به روش حسابداری تعهدی طبق اصول و قوانین و مقررات مربوطه

-بکارگیری نظام های پیشرفته مدیریت مالی به منظور استفاده بهینه از منابع
- مشارکت در تصمیم گیری تامین منابع مالی واستفاده بهینه از منابع موجود وهمچنین نظارت بر وضعیت نقدینگی
-نظارت عام بر نحوه نگهداری حساب ریالی و تعدادی اموال دانشگاه
- نظارت بر مصرف اعتبارات دریافتی دانشگاه از طریق رسیدگی قبل و بعد از خرج
-تعبیروتفسیرخط مشی دانشگاه و اعلام به واحدهای تابعه جهت اجراء
-همکاری با هیئت حسابرسان دیوان محاسبات مستقر در دانشگاه و حسابرسان منتخب هیئت امناء
درخواست تنخواه گردان حسابداری از خزانه معین استان به منظور ایجاد گردش مالی
-نظارت بر اجرای امورمحواله بهروئسای حسابداری واحدهای تابعه با توجه به آیین نامه مالی و معاملاتی دانشگاه

جدول ۳-۶- فراوانی اعتبارات دانشگاه از محل بودجه عمومی در بخش بهداشت و درمان ۱۴۰۰-۱۳۹۸

نوع درآمد / بودجه (میلیون ریال)	بودجه مصوب	متمم	جمع سقف	دریافتی از خزانه
بودجه عمومی سال ۱۳۹۸	۳۸۹۳۴۸۱	۷۱۷۱۷	۳۹۶۵۱۹۸	۴۰۲۶۶۰۶
بودجه عمومی سال ۱۳۹۹	۴۶۷۳۹۱۷	۲۵۶۶۵۷۵	۷۲۴۰۴۹۲	۷۳۸۸۸۰۴
بودجه عمومی سال ۱۴۰۰	۱۰۴۲۲۳۱۷	۲۶۹۸۷۸۶	۱۳,۱۲۱,۱۰۳	۱۳,۱۲۱,۱۰۳

جدول ۳-۷- فراوانی اعتبارات دانشگاه از محل بودجه اختصاصی در بخش بهداشت و درمان ۱۴۰۰-۱۳۹۸

عنوان / بودجه (میلیارد ریال)	بودجه مصوب	افزایش سقف	جمع سقف	درآمد تحقق یافته	درصد تحقق
بودجه اختصاصی سال ۱۳۹۸	۴۷۲۰۳۰۹	۷۲۱۰۰۰	۵۴۴۱۳۰۹	۵۵۴۸۲۰۳	۹۱ درصد
بودجه اختصاصی سال ۱۳۹۹	۶۵۱۰۰۰۰	۹۳۱۲۶۰۰	۵۵۷۸۷۴۰	۵۴۳۶۴۶۶	۹۷ درصد
بودجه اختصاصی سال ۱۴۰۰	۷۸۱۲۰۰۰	۱۷۲۸۰۰۰	۹۵۴۰۰۰۰	۸۳۹۰۷۰۰	۸۸ درصد

جدول ۳-۸- فراوانی اعتبارات دانشگاه از محل بودجه عمومی در بخش آموزش عالی ۱۴۰۰-۱۳۹۸

عنوان / بودجه (میلیارد ریال)	بودجه مصوب	متمم	جمع سقف	دریافتی از خزانه	درصد تحقق
بودجه عمومی سال ۱۳۹۸	۷۵۷۶۰۴	۷۸۰۰۰	۸۳۵۶۰۴	۷۴۰۷۳۰	۸۹ درصد
بودجه عمومی سال ۱۳۹۹	۸۵۸۰۸۰	۲۸۱۱۴۴	۱۱۳۹۲۲۴	۱۱۸۷۲۰۶	۱۰۴ درصد
بودجه عمومی سال ۱۴۰۰	۱۸۴۹۶۷۶	۲۰۸۳۵۲	۲۰۵۸۰۲۸	۲۰۵۸۱۰۴	۱۰۰ درصد

جدول ۳-۹- فراوانی اعتبارات دانشگاه از محل بودجه اختصاصی در بخش آموزش عالی ۱۴۰۰-۱۳۹۸

عنوان/ بودجه (میلیارد ریال)	بودجه مصوب	افزایش سقف	جمع سقف	درآمد تحقق یافته	درصد تحقق
بودجه اختصاصی سال ۱۳۹۸	۸۱۸۶۰	۶۵۰۰۰	۱۴۶۸۶۰	۱۲۳۲۷۵	۸۵ درصد
بودجه اختصاصی سال ۱۳۹۹	۹۱۸۶۰	۴۷۵۰۰	۱۳۹۳۶۰	۱۳۹۱۵۶	۱۵۱ درصد
بودجه اختصاصی سال ۱۴۰۰	۱۲۳۸۷۷	۱۰۷۵۴۴	۲۳۱۴۲۱	۲۰۷۶۴۲	۹۰ درصد

جدول ۳-۱۰- در آمد اختصاصی دانشگاه (میلیون ریال) در سال های ۱۴۰۰-۱۳۹۸

واحد	در آمد اختصاصی سال ۱۳۹۸	در آمد اختصاصی سال ۱۳۹۹	در آمد اختصاصی سال ۱۴۰۰
کل دانشگاه	۵۵۴۸۲۰۳	۵۵۷۵۶۲۳	۸۵۹۸۳۱۰

جدول ۳-۱۱- در آمد اختصاصی دانشگاه به تفکیک مراکز (میلیون ریال) در سال های ۱۴۰۰-۱۳۹۸

سال	در آمد بیمارستان	در آمد شبکه	در آمد معاونت ها ستاد و دانشکده ها	جمع در آمد به میلیون ریال
درآمد سال ۹۸	۴۰۷۲۹۰۸	۱۳۰۰۲۵۵	۲۹۸۳۱۵	۵۶۷۱۴۷۸
درآمد سال ۹۹	۴۰۵۱۰۰۵	۱۲۸۳۳۲۴	۲۴۱۲۹۳	۵۵۷۵۶۲۲
درآمد سال ۱۴۰۰	۶۹۰۴۷۵۴	۱۳۳۷۳۲۳	۳۵۶۲۳۳	۸۵۹۸۳۱۰

مدیریت منابع فیزیکی و نظارت بر طرح های عمرانی :

مدیریت فنی و نظارت بر طرح های عمرانی متشکل از کارکنان مجرب، کارآزموده و متعهد به عنوان یکی از زیر مجموعه های حوزه معاونت توسعه مدیریت و منابع دانشگاه عهده دار وظایف زیر می باشد:

- مطالعه، طراحی اولیه، محاسبات و تهیه نقشه های اجرایی توسط کارشناسان، استفاده از مشاوران کارآمد مترژ و برآورد ریالی پروژه ها

- انجام مناقصات، ارزشیابی فنی و انتخاب پیمانکاران واجد صلاحیت

- ارائه نقشه و مستندات لازم جهت اجرای پروژه به پیمانکاران

- نظارت موثر و هدفمند بر حسن اجرای پروژه های عمرانی، پیمانکاران و مشاورین

- تشکیل جلسات هفتگی با پیمانکاران و مشاورین جهت رفع مشکلات و تسریع در اجرای پروژه ها

- بررسی دقیق وضعیت های موقت و قطعی پیمانکاران در مدت زمان قانونی و ارسال به امور مالی

- بازدیدهای دوره ای از مجموعه ها و بررسی مسائل و مشکلات موجود و ارائه راهکارهای مناسب

- شرکت در جلسات شورای فنی معاونتها و مراکز درمانی تحت پوشش

- ارتباط مستمر با مجمع امورخیرین دانشگاه و حمایت از خیرین محترم جهت انجام پروژه های اولویت دار بر اساس نیاز سنجی صورت گرفته شامل: مکاتبه و پیگیری جهت تأمین

جدول ۳-۱۲- فراوانی پروژه های عمرانی در حال اجرا به تفکیک هزینه و مشخصات فنی در سال ۱۴۰۰

ردیف	پروژه هایی که در سال ۱۴۰۰ خاتمه نیافته اند	درصد پیشرفت فیزیکی کنونی	سال شروع پروژه	زیر بنا (متر مربع)	اعتبار مورد نیاز (میلیون ریال)	پیش بینی پایان
۱	بیمارستان ۵۳۱ تختخوابی بندر عباس	۶۰	۹۳	۵۶۰۰۰	۸۳۶۸۷۵۰	۱۴۰۲
۲	احداث اسکلت و سازه خوابگاه پسران پردیس (شماره ۲)	۸	۹۹	۱۱۱۰۳	۲۱۸۱۷۸	۱۴۰۲
۳	احداث دانشکده دندانپزشکی	۰	۱۴۰۱	۱۳۶۰۰	۰	۱۴۰۲
۴	مرکز مهارت های بالینی	۸۲	۹۸	۳۴۶۲	۱۰۰۰۰۰	۱۴۰۱
۵	خرید و نصب سازه مرکز نهادهای فرهنگی دانشجویی مجموعه پردیس	۶۸	۱۴۰۰	۱۰۷۸	۰	۱۴۰۱
۶	احداث ۲۴ واحدی منازل پزشکان مجتمع آموزشی و پژوهشی پیامبر اعظم	۵۰	۱۴۰۰	۲۰۴۶	۱۵۳۳۸۳	۱۴۰۱
۷	احداث بخش جدید دانشکده دندانپزشکی (تهیه مصالح و اجرای اسکلت تا مرحله دیوار چینی)	۰	۱۴۰۰	۱۷۳	۰	۱۴۰۲
۸	احداث کانال جمع آوری آب های سطحی بیمارستان ۵۳۱ تختخوابی	۵۰	۱۴۰۰	۹۰۰ متر طول	۰	۱۴۰۱
۹	پروژه بیمارستان ۱۶۰ تختخوابی شهرستان میناب	۳۶	۱۴۰۰	۱۷۵۰۰	۳۰۰۰۰۰۰	۱۴۰۲
۱۰	احداث ۶ واحد منازل متخصصان بیمارستان امام علی (ع) رودان	۲۹	۱۴۰۰	۴۴۱	۰	۱۴۰۱
۱۱	تکمیل بلوک زایمانی جاسک	۷۰	۱۴۰۰	۵۲۰	۲۰۰۰۰	۱۴۰۱
۱۲	۲ واحد اقامتگاه پزشکان خمیر	۸۵	۹۸	۱۷۵	۲۵۰۰	۱۴۰۱
۱۳	احداث منازل ۶ واحد منازل متخصصان بیمارستان سردشت بشاگرد	۹۰	۱۴۰۰	۲۰۴۶	۰	۱۴۰۱

اعتبارات لازم پروژه هایی که در قالب مشارکت با دانشگاه می باشند.

- مدیریت پروژه و مستند سازی تجربیات
- تهیه گزارشات روزانه، هفتگی، ماهیانه
- تهیه آرشیو کامل از کلیه نقشه ها و مستندات مربوط به پروژه ها
- ایجاد بانک اطلاعاتی و جمع آوری اطلاعات از کلیه مراکز بهداشتی درمانی و آموزشی
- تشکیل کمیته تخصصی اعم از ابنیه، تأسیسات و مالی
- حضور کارشناسان در کنفرانس های تخصصی، کلاس ها و دوره های آموزشی
- برگزاری جلسات فنی و هماهنگی های درون بخشی جهت بررسی و حل مشکلات موجود
- بهره برداری از اصول مهندسی ارزش
- ارتقاء و بالا بردن سطح کیفی و کمی کارشناسان شامل
- تشکیل کمیته ای تخصصی اعم از ابنیه، تأسیسات و مالی
- حضور کارشناسان در کنفرانس های تخصصی، کلاسها و دوره های آموزشی
- بازدید از نمایشگاه های تخصصی، مراکز درمانی، بهداشتی در دست احداث در سراسر کشور

جدول ۳-۱۳- فراوانی پروژه های عمرانی پایان یافته به تفکیک هزینه و مشخصات فنی در سال ۱۴۰۰

پروژه های بهره برداری شده	سال شروع پروژه	زیر بنا (متر مربع)	اعتبار مورد نیاز (میلیون ریال)
خوابگاه دانشجویی شماره یک به همراه محوطه سازی	۹۶	۸۵۱۵ مترمربع در ۳ طبقه با ظرفیت ۴۰۰ نفر	۴۲۰۰۰۰
دیوار پردیس	۹۹	۲۷۰۰ متر طول	۳۰۰۰۰
اسکلت و دیوار چینی بیمارستان ۱۶۰ تختخوابی میناب	۹۷	۱۷۴۳۰ مترمربع در ۵ طبقه	۳۰۰۰۰۰
آزمایشگاه و پژوهشکده	۹۸	۴۶۰۰ مترمربع در ۳ طبقه	۱۷۰۰۰۰
۱۲ واحدی منازل متخصصان بندرلنگه	۹۸	۱۵۰۴ مترمربع ۳ بلوک دو طبقه	۴۰۰۰۰
۴ واحد اقامتگاه پزشکان بیمارستان امام علی (ع) رودان	۹۸	۳۷۶ مترمربع	۱۵۰۰۰
۴ واحد اقامتگاه پزشکان بیمارستان پیامبر اعظم (ع) قشم	۹۸	۳۷۶ مترمربع	۱۵۰۰۰

جدول ۳-۱۴- پیشرفت پروژه های عمرانی در سال ۱۴۰۰

پیشرفت پروژه های عمرانی	در حال اجرا/تعداد	خاتمه یافته/تعداد
پروژه های درمانی	-	-
مرکز جامع سلامت شهری / روستایی	۲۹	۹
پایگاه سلامت	۷	۶
خانه های بهداشت	۵۶	۷
محل زیست	۱۹	۴۰
آزمایشگاه طبی	۳	۱
آموزشگاه بهورزی	۲	-
کل	۱۱۶	۶۳

اطلاعات و شاخصهای حوزه آموزش

معرفی معاونت:

معاونت آموزشی، یکی از معاونت های هفتگانه دانشگاه علوم پزشکی است. این حوزه معاونت در زمینه ی سرپرستی و نظارت بر کلیه امور آموزشی اعضاء هیات علمی و دانشجویان دانشگاه فعالیت دارد. واحدهای تشکیل دهنده این معاونت عبارتند از: معاون آموزشی، مدیریت امور آموزشی و تحصیلات تکمیلی، مرکز مطالعات و توسعه آموزش علوم پزشکی، گروه برنامه ریزی آموزش مداوم جامعه پزشکی، اداره امور هیات علمی، ستاد رفاه اعضای هیات علمی و ستاد امور دانشجویان شاهد و ایثارگر.

شرح وظایف کلی معاونت آموزشی

اهم وظایف معاونت آموزشی دانشگاه، اداره کلیه امور آموزشی دانشگاه، اجرای سیاست های مصوب وزارت علوم، تحقیقات و فناوری، مطالعه و اتخاذ تصمیم در مورد مسائل آموزشی، نظارت بر اجرای مقررات و آیین نامه های آموزشی، تدوین و اجرای مقررات و آیین نامه های آموزشی مورد نیاز داخلی، گسترش کیفی و کمی فعالیت های آموزشی دانشگاه با توجه به برنامه های کوتاه مدت و بلندمدت دانشگاه، تدوین، به روز رسانی و اجرای برنامه جامع آموزشی دانشگاه، نظارت بر حسن اجرای وظایف و فعالیت های آموزشی دانشکده ها و مراکز آموزشی دانشگاه جهت ایجاد هماهنگی، ارزیابی عملکرد آموزشی دانشجویان و اعضای هیئت علمی و مدیران آموزشی واحدهای مختلف، اجرای دوره های آموزشی تخصصی کوتاه مدت برای متقاضیان خارج از دانشگاه می باشد.

یکی از مهمترین اهداف فعالیت های دانشگاه امر آموزش است که این مهم درحوزه معاونت آموزشی صورت می پذیرد.

شرح وظایف:

- تهیه و پیشنهاد آیین نامه های مختلف آموزشی، با همکاری مسئولان ذیربط و نظارت بر حسن اجرای آن
- تدوین و پیشنهاد اصول کلی برنامه های آموزشی دانشگاه و نظارت بر اجرای آنها پس از تصویب
- بررسی های لازم و اتخاذ تصمیم درمورد فعالیتهای آموزشی
- تعیین ضوابط ناظر بر دوره های کارشناسی ارشد و دکترا
- مطالعه و اتخاذ تصمیم درمورد مسائل مطروحه آموزشی و تنظیم برنامه های درسی و امتحانی
- نظارت بر اجرای مقررات و آیین نامه های آموزشی، از طریق دفتر نظارت و سنجش آموزش دانشگاه
- اجرای دوره های کوتاه مدت آموزشی
- حصول اطمینان از حسن اجرای وظایف واحدهای تابعه، از طریق اعمال نظارت مستقیم بر کار آنها و نیز ایجاد هماهنگی بین آن واحدها
- همکاری در برگزاری کنکور سراسری کارشناسی ارشد و دکترا که درحوزه دانشگاه برگزار می شود
- ایجاد زمینه رشد و توسعه انفورماتیک و خدمات رایانه ای امور آموزشی جهت پیشبرد اهداف آموزشی دانشگاه

مدیریت امور آموزشی و تحصیلات تکمیلی

فعالیت های این حوزه مربوط به تحصیل دانشجویان از پیش از ورود به دانشگاه تا پس از دانش آموختگی آنان می باشد. این مدیریت خود از بخش های مختلفی نظیر: اداره خدمات آموزشی - اداره امور دانش آموختگان - اداره امور دستیاری و تحصیلات تکمیلی و اداره مشمولین نظام وظیفه تشکیل شده است.

مرکز مطالعات و توسعه آموزش علوم پزشکی

این مرکز بازوی اجرایی و مرکز تفکر جهت اخذ تصمیمات در زمینه برنامه های آموزشی و پشتیبانی از تصمیمات و برنامه های آموزشی دانشگاه است. این مرکز شامل واحدهای ذیل می باشد:

واحد رشد و بالندگی اعضای هیات علمی، دفاتر توسعه آموزش پزشکی، واحد برنامه ریزی آموزشی، واحد ارزشیابی، واحد پژوهش در آموزش، واحد آموزش پاسخگو، دانش پژوهی آموزشی، واحد استعدادهای درخشان، مجله راهبردهای توسعه در آموزش پزشکی، مرکز مهارت های بالینی و کتابخانه.

برنامه ریزی آموزش مداوم جامعه پزشکی

برنامه های آموزش مداوم جامعه پزشکی به منظور آشنایی هر چه بیشتر شاغلان حرفه های پزشکی اعم از پزشکان عمومی، متخصص، فوق تخصص، داروساز، دندانپزشک، علوم آزمایشگاهی، پرستار، ماما و ... با یافته ها و دستاوردهای جدید علوم پزشکی، برنامه ریزی و تشکیل می گردد.

اداره امور هیات علمی

با توجه به ضرورت انجام امورات مربوط به اعضای هیات علمی و به منظور ساماندهی کلیه نیازها و امور مرتبط در جهت استفاده کامل از پتانسیل ها و توسعه توانمندی های آنان در راستای ارتقای کیفی و کمی آموزشی، پژوهشی و خدماتی و هم چنین دستیابی به اهداف ذیل این اداره راه اندازی شده است:

- سامان دهی و تسریع در انجام کلیه امور مرتبط با اعضای هیات علمی و انجام فراخوان (نیازسنجی، جذب، به کارگیری)
- پایش و ارزشیابی مستمر عملکرد کمی و کیفی اعضای هیات علمی و انجام امور کارشناسی مرتبط با ترفیع و ارتقاء و تغییر وضعیت اعضای هیات علمی
- شناسایی نیازها و زمینه های بالقوه رفاهی و فرهنگی و تمهید راهکار اجرایی جهت پاسخگویی به نیازهای اعضای هیات علمی

ستاد رفاه اعضای هیات علمی

این ستاد با هدف ایجاد زمینه های متناسب برای حمایت مادی و پشتیبانی مالی از اعضای هیات علمی در امور رفاهی و معیشتی تشکیل شده است.

شرح وظایف ستاد امور رفاهی اعضای هیات علمی:

- سیاست گذاری و برنامه ریزی های بلندمدت و کوتاه مدت برای رسیدگی به امور معیشتی و رفاهی اعضای هیات علمی و ارائه پیشنهادهای اصولی مبتنی بر کارشناسی برای طرح در هیات دولت، شورای عالی انقلاب فرهنگی و مجلس شورای اسلامی.
- سیاست گذاری و برنامه ریزی در جهت تامین امکانات اولیه معیشتی و رفاهی برای اعضای هیات علمی با اولویت مسکن، زمین، خودرو، کامپیوتر، تلفن و
- برنامه ریزی در جهت تامین منابع مالی و تصمیم گیری درخصوص سرمایه گذاری در پروژه های سودده متناسب با شأن اعضای هیات علمی.
- برنامه ریزی در جهت ایجاد تسهیلات لازم نظیر فوق برنامه های فرهنگی، ورزشی، سفرهای زیارتی، علمی سیاحتی و
- سیاست گذاری و تصمیم گیری درخصوص راه های مساعدت به ستادهای امور رفاهی.

ستاد امور دانشجویان شاهد و ایثارگر

هدف از تشکیل این ستاد، ارائه خدمات شایسته در تمامی زمینه های آموزشی، فرهنگی، اجتماعی و فوق برنامه، برای ارتقاء و تقویت سطح علمی دانشجویان ایثارگر (رزمنده، جانباز، آزاده و شاهد) می باشد. دفتر امور ایثارگران با بهره گیری از امکانات و اعتبارات اختصاص داده شده، طبق مصوب دولت و هفتاد و چهارمین جلسه شورای عالی انقلاب فرهنگی، در دانشگاه تشکیل شده است. این دفتر تحت نظر مقام ریاست دانشگاه اداره می شود.

شرح وظایف ستاد امور دانشجویان شاهد و ایثارگر

- تهیه طرحهای تقویت بنیه علمی دانشجویان شاهد و ایثارگر، جهت پیشنهاد به ستاد امور ایثارگران برای تصویب.
- ارزیابی کلاسها و دورههای تقویتی و نیز همکاری با معاونت آموزشی دانشگاه به منظور بررسی و نظارت بر وضعیت آموزشی دانشجویان ایثارگر.
- تشکیل بانک اطلاعاتی کامل از وضعیت آموزشی، فرهنگی و دانشجویان شاهد
- پیگیری امور رفاهی ایثارگران و تدارک امکانات لازم با همکاری و هماهنگی مسئولان دانشگاه و نهادهای ذیربط.
- پیگیری اجرای تصمیمات ستاد امور ایثارگران.

دانشکده ها:

دانشکده های تحت پوشش دانشگاه یکی از اصلی ترین مراکز آموزش در دانشگاه می باشند که در حال حاضر شامل ۷ دانشکده و مجتمع عالی آموزش سلامت میناب می باشد:

دانشکده پزشکی



دانشکده پزشکی بندرعباس در سال ۱۳۶۵ بر اساس مجوز شورای گسترش دانشگاههای علوم پزشکی کشور در مجاورت بیمارستان زنان و زایمان دکتر شریعتی و با هدف تامین حفظ و ارتقاء سلامت جامعه از طریق آموزش و تربیت پزشکان عمومی و ایجاد نگرش مناسب نسبت به یادگیری مادام العمر در فراگیران تاسیس گردید. این دانشکده از سال ۱۳۷۳ با بررسی و تأیید وزارت بهداشت - درمان و آموزش پزشکی اقدام به پذیرش و آموزش دستیار در رشته های داخلی، پاتولوژی، زنان، اطفال و جراحی و از سال ۱۳۸۹ اقدام به پذیرش و آموزش در دوره پودمانی مدیریت عالی بهداشت عمومی (MPH) نموده است. قابل ذکر است هم اکنون این دانشکده پذیرایی دانشجویان مقاطع کارشناسی ارشد در رشته های فیزیولوژی، ژنتیک، بیوشیمی و انگل شناسی و دانشجویان دکترای تخصصی پژوهشی (Ph.D by research) می باشد.

در سال ۱۳۸۹ دانشکده پزشکی از ساختمان قبلی به محل پردیس دانشگاه انتقال یافت. در حال حاضر این دانشکده زیربنای تقریبی ۶۲۰۰ متر مربع با فضاهای فیزیکی جدید الاحداث در حال توسعه شامل ساختمان های اداری، بخشهای آموزشی و آزمایشگاههای مربوطه در حال بهره برداری است.

دانشکده دندانپزشکی

با هدف عالی ارتقا سطح سلامت دهان و دندان و نهادینه کردن علم و توسعه علم دندانپزشکی در استان هرمزگان و در راستای توسعه اجتماعی منطقه مجوز تاسیس دانشکده دندانپزشکی بندرعباس در سال ۱۳۸۶ صادر گردید و به منظور تامین نیروی انسانی ماهر و بومی از مهرماه سال ۱۳۸۷ پذیرش دانشجو در مقطع دکترای عمومی با اولویت پذیرش دانشجویان بومی استان شروع شد.

این دانشکده در نظر دارد تا در کوتاه ترین زمان نیروی متخصص دندانپزشکی مورد نیاز مراکز بهداشت استان را تامین نماید و در این راستا با توجه به شرایط محلی، خود را پایبند پذیرش دانشجویان بومی می داند به نحوی که حداقل های بهداشت دهان و دندان استان تا سال ۱۴۰۰ تامین شده و در افق ۱۴۰۴ دانشکده دندانپزشکی بندرعباس پس از تامین کمی نیروی انسانی ماهر در سطح کلیه شهرستان ها و بخش های استان در راستای گسترش علم دندانپزشکی و پذیرش دوره های تخصصی، دوره های کارشناسی وابسته به دندانپزشکی و دوره های پژوهشی گام بردارد. این دانشکده خود را متعهد به رعایت حقوق انسانی و شئون و اخلاق اسلامی دانسته و رضایتمندی و خرسندی آحاد انسانی اعم از مراجعین درمانگاه و حتی عوام، اساتید، دانشجویان و فارغ التحصیلان را از الزامات سیاست های خود می داند.

دانشکده داروسازی



دانشکده داروسازی و علوم دارویی بندرعباس در بهمن ماه ۱۳۹۴ با حضور وزیر محترم بهداشت، درمان و آموزش پزشکی جناب آقای دکتر سید حسن قاضی زاده هاشمی افتتاح گردید و پذیرش دانشجو از دوره ی بهمن ماه ۹۴ تا کنون صورت گرفته است.

دانشکده بهداشت



دانشگاه علوم پزشکی هرمزگان همزمان با بسیاری از دانشگاههای علوم پزشکی کشور، به منظور گسترش فعالیت های آموزشی خود اقدام به ایجاد رشته های بهداشت به صورت روزانه و شبانه نموده و در طی سالهای ۱۳۷۱، ۱۳۷۳، ۱۳۷۶ به ترتیب موفق به پذیرش دانشجو در رشته های بهداشت محیط، بهداشت خانواده و مبارزه با بیماریها و به صورت روزانه در دانشکده پرستاری، مامائی و پیراپزشکی گردید. همزمان با آن پذیرش دانشجو در رشته مذکور به صورت شبانه از سال ۱۳۷۱ در این دانشگاه انجام گردید. دانشکده بهداشت در اواخر سال ۱۳۷۸ بطور رسمی راه اندازی و تاسیس گردید. از اهداف کلی این دانشکده، تربیت نیروهای متخصص در تمامی زمینه های بهداشتی برای تامین نیازهای واحدهای بهداشتی، درمانی صنایع و بخش های مورد نیاز دیگر در کشور به خصوص در مناطق محروم جنوب کشور می باشد.

دانشکده پرستاری و مامائی



دانشکده پرستاری و مامائی بندرعباس در سال ۱۳۶۲ با پذیرش ۴۰ دانشجوی کاردانی پرستاری آغاز بکار کرد در سال ۱۳۶۴ در رشته کاردانی مامائی نیز دانشجو پذیرفت در سال ۱۳۶۶ رشته کارشناسی پرستاری دایر گردید این دانشکده از آبان ماه ۱۳۹۸ از دانشکده پیراپزشکی جدا و با به همراه داشتن رشته های پرستاری و مامائی و هوشبری و اتاق عمل و فوریت در ساختمان جدید پردیس دانشگاه علوم پزشکی هرمزگان مستقر گردیده است.

دانشکده پیراپزشکی



فعالیت ها جهت تاسیس دانشکده پیراپزشکی با پذیرش دانشجویان کاردانی در رشته های علوم آزمایشگاهی و رادیولوژی در نیمسال اول سال تحصیلی ۷۲-۱۳۷۱ در دانشکده پرستاری و مامائی بندرعباس آغاز گردیده و در سال ۱۳۷۵ با پذیرش دانشجو در مقطع کاردانی رشته مدارک پزشکی، کار توسعه رشته ها ادامه یافت. در گام بعد و با تلاش های معاونت آموزشی وقت دانشگاه و پیگیری های مدرسین رشته مدارک پزشکی، کارشناسی ناپیوسته این رشته نیز در نیمه اول سال تحصیلی ۸۴-۱۳۸۳ مبادرت به پذیرش دانشجو نمود. پس از این اقدام و با اهتمام مسئولین دانشکده و رعایت الزامات کشوری توسعه رشته های علوم پزشکی کشور، دانشجویان کارشناسی در رشته های فناوری اطلاعات سلامت، علوم آزمایشگاهی و رادیولوژی به ترتیب در ساهای ۱۳۸۹، ۱۳۸۶، ۱۳۸۶ صورت گرفت. در نیمه اول سال تحصیلی ۹۹-۱۳۹۸ و با آماده شدن ساختمان دانشکده پرستاری و مامائی در پردیس دانشگاه، دانشکده پیراپزشکی از دانشکده پرستاری جدا شد و بطور مستقل فعالیت های خود را ادامه داد.

دانشکده پرستاری بندرلنگه

دانشکده ی پرستاری بندرلنگه با صدور مجوز از وزارت بهداشت، درمان و آموزش پزشکی؛ مستقر در فضای بیمارستان سابق و شبکه ی بهداشت و درمان فعلی این شهرستان، از مهر ۱۳۹۱ تا کنون با پذیرش ۷ دوره دانشجو در مقطع کارشناسی پرستاری فعالیت داشته است.

جدول ۴-۱ اعضای هیات علمی به تفکیک رشته شغلی و دانشکده در سال های ۱۳۹۸-۱۴۰۰

رشته شغلی / دانشکده	پزشکی	دندانپزشکی	پرستاری و مامایی	پیراپزشکی	بهداشت	دارو سازی	پرستاری بندرلنگه	مجمع عالی آموزش سلامت میناب	معاونت آموزشی	۱۳۹۸			۱۳۹۹			۱۴۰۰				
										تعداد	درصد	نسبت به کل	تعداد	درصد	نسبت به کل	تعداد	درصد	نسبت به کل		
استاد	۵	۰	۰	۱	۱	۰	۰	۰	۰	۱۳۹۸	۱۳۹۹	۱۴۰۰	۴	۹	۳۱	۳۴	۳۳	۱۴۵	۱۳۸	۱۵۸
	۰	۰	۰	۰	۰	۰	۰	۰	۰	۰	۰	۰	۰	۰	۰	۰	۰	۰	۰	۰
	۰	۰	۰	۰	۰	۰	۰	۰	۰	۰	۰	۰	۰	۰	۰	۰	۰	۰	۰	۰
دانشیار	۳۱	۱	۰	۴	۷	۱	۰	۰	۰	۱۳۹۸	۱۳۹۹	۱۴۰۰	۳۴	۳۱	۳۳	۳۳	۳۳	۱۴۵	۱۳۸	۱۵۸
	۰	۰	۰	۰	۰	۰	۰	۰	۰	۰	۰	۰	۰	۰	۰	۰	۰	۰	۰	۰
	۰	۰	۰	۰	۰	۰	۰	۰	۰	۰	۰	۰	۰	۰	۰	۰	۰	۰	۰	۰
استادیار	۱۴۵	۳۱	۴	۱۱	۱۴	۹	۰	۰	۰	۱۳۹۸	۱۳۹۹	۱۴۰۰	۱۲۸	۱۵۸	۱۵۸	۱۵۸	۱۵۸	۱۴۵	۱۳۸	۱۵۸
	۰	۰	۰	۰	۰	۰	۰	۰	۰	۰	۰	۰	۰	۰	۰	۰	۰	۰	۰	۰
	۰	۰	۰	۰	۰	۰	۰	۰	۰	۰	۰	۰	۰	۰	۰	۰	۰	۰	۰	۰
مربی	۷	۰	۱۳	۸	۴	۰	۱	۰	۰	۱۳۹۸	۱۳۹۹	۱۴۰۰	۸	۶	۷	۸	۸	۷	۸	۷
	۰	۰	۰	۰	۰	۰	۰	۰	۰	۰	۰	۰	۰	۰	۰	۰	۰	۰	۰	۰
	۰	۰	۰	۰	۰	۰	۰	۰	۰	۰	۰	۰	۰	۰	۰	۰	۰	۰	۰	۰
جمع کل	۱۸۸	۳۲	۱۸	۲۳	۲۶	۱۰	۱	۰	۰	۱۳۹۸	۱۳۹۹	۱۴۰۰	۱۸۴	۲۰۶	۲۰۶	۲۰۶	۲۰۶	۱۸۸	۱۸۴	۲۰۶
	۰	۰	۰	۰	۰	۰	۰	۰	۰	۰	۰	۰	۰	۰	۰	۰	۰	۰	۰	۰
	۰	۰	۰	۰	۰	۰	۰	۰	۰	۰	۰	۰	۰	۰	۰	۰	۰	۰	۰	۰

جدول ۴-۲ تعداد اعضای هیات علمی شاغل در دانشگاه به تفکیک درجه علمی و نوع استخدام در سال های ۱۳۹۸-۱۴۰۰

عنوان	نوع استخدام	رسمی و پیمانی			سایر*			جمع		
		۱۳۹۸	۱۳۹۹	۱۴۰۰	۱۳۹۸	۱۳۹۹	۱۴۰۰	۱۳۹۸	۱۳۹۹	۱۴۰۰
پزشک	فوق تخصص	۲۳	۲۳	۳۶	۲۴	۲۱	۲۲	۴۷	۴۴	۵۸
	متخصص	۵۶	۵۵	۵۹	۳۰	۲۵	۲۹	۸۶	۸۰	۸۸
	عمومی	۰	۰	۰	۰	۰	۰	۰	۰	۰
دندانپزشک	فلوشیپ	۰	۰	۰	۰	۰	۰	۰	۰	۰
	متخصص	۳	۳	۴	۲۹	۲۹	۳۰	۳۲	۳۲	۳۴
	عمومی	۰	۰	۰	۰	۰	۰	۰	۰	۰
عمومی	PHD	۳۳	۳۱	۳۱	۱۹	۱۹	۱۸	۵۲	۵۰	۴۹
	عمومی	۰	۰	۰	۰	۰	۰	۰	۰	۰
دکترای تخصصی PHD		۳۶	۳۷	۴۳	۱۶	۱۶	۲۵	۵۲	۶۲	۶۸
کارشناسی ارشد		۲۵	۲۵	۲۶	۸	۷	۵	۳۳	۳۲	۳۱
جمع کل		۱۷۶	۱۷۷	۱۹۹	۱۲۶	۱۲۶	۱۲۹	۳۰۲	۳۰۰	۳۲۸

جدول ۳-۴ توزیع فراوانی دانشجویان به تفکیک مقطع و دانشکده در سال های ۱۳۹۸-۱۴۰۰

سال/مقطع تحصیلی	دکترای تخصصی	Phd	دکترای حرفه ای	MPH	کارشناسی ارشد	کارشناسی	کارشناسی ناپیوسته	کارדانی	دستپاری	دکترای عمومی	جمع
۱۳۹۸	۳	۸	-	-	۸۹	۱۲۷۲	۲۷۰	۱۴۸	۱۳۳	۱۵۱۱	۳۴۳۴
۱۳۹۹	۱	۹	-	-	۷۷	۱۱۸۹	۱۷۴	۵۱	۱۰۹	۱۴۵۸	۳۰۶۹
۱۴۰۰	۲	۷	-	-	۱۰۶	۱۳۱۰	۱۴۲	۷۳	۱۱۴	۱۵۸۴	۳۳۳۸
پزشکی	-	-	-	-	۳۹	۱۶	-	-	۱۱۴	۹۹۰	۱۱۵۹
دندانپزشکی	-	-	-	-	-	-	-	-	-	۳۰۹	۳۰۹
پرستاری و مامایی	-	-	-	-	۲۷	۵۴۱	۲۱	۴۶	-	-	۶۳۵
پیراپزشکی	-	-	-	-	۹	۳۶۹	۷۳	۲۷	-	-	۴۷۸
بهداشت	-	۷	-	-	۳۱	۲۸۵	۴۸	-	-	-	۳۷۱
دارو سازی	-	-	-	-	-	-	-	-	-	۲۸۵	۲۸۵
پرستاری بندرلنگه	-	-	-	-	-	۹۹	-	-	-	-	۹۹
مجتمع عالی آموزش سلامت میناب	-	-	-	-	-	-	-	-	-	-	۰
مرکز تحقیقاتی پژوهشی دانشگاه	۲	-	-	-	-	-	-	-	-	-	۲

جدول ۴-۴ توزیع فراوانی رشته های دایر به تفکیک مقطع تحصیلی و سال تحصیلی ۱۳۹۸-۱۴۰۰

سال/مقطع تحصیلی	دکترای تخصصی	Phd	دکترای حرفه ای	MPH	کارشناسی ارشد	کارشناسی	کارشناسی ناپیوسته	کاردانی	دستپاری	دکترای عمومی	جمع
۱۳۹۸	۱۳	۱	-	-	۸	۱۳	۸	۴	-	۶	۵۳
۱۳۹۹	۱۳	۱	-	-	۸	۱۴	۸	۴	-	۶	۵۴
۱۴۰۰	۱۳	۱	-	-	۸	۱۵	۸	۴	-	۶	۵۵
پزشکی	۹	-	-	-	۴	۱	-	-	-	۲	۱۶
دندانپزشکی	-	-	-	-	-	-	-	۱	-	۲	۳
پرستاری و مامایی	-	-	-	-	۱	۳	۱	-	-	-	۵
پیراپزشکی	-	-	-	-	۱	۶	۵	۱	-	-	۱۳
بهداشت	-	۱	-	-	۲	۴	۲	-	-	-	۹
دارو سازی	-	-	-	-	-	-	-	-	-	۲	۲
پرستاری بندرلنگه	-	-	-	-	-	۱	-	-	-	-	۱
مجتمع عالی آموزش سلامت میناب	-	-	-	-	-	-	-	۲	-	-	۲
مرکز تحقیقاتی پژوهشی دانشگاه	۴	-	-	-	-	-	-	-	-	-	۴

در سال ۱۳۹۹ رشته فوریتهای پزشکی پیش بیمارستانی در دانشکده پیراپزشکی در مقطع کارشناسی دایر شد. در سال ۱۴۰۰ رشته علوم تغذیه در مقطع کارشناسی در دانشکده پزشکی دایر شد.

جدول ۴-۵ رشته های دارای مجوز سال ۱۴۰۰

مقطع تحصیلی	رشته	دانشکده	
دکترای عمومی	پزشکی	پزشکی	
تخصصی	طب اورژانس		
تخصصی	دستیاری بیماریهای داخلی		
تخصصی	دستیاری آسیب شناسی		
تخصصی	بیماریهای کودکان		
تخصصی	بیماریهای زنان		
تخصصی	جراحی عمومی		
تخصصی	طب کار		
تخصصی	بیهوشی		
تخصصی	قلب		
کارشناسی ارشد	ژنتیک		
کارشناسی ارشد	بیوشیمی بالینی		
کارشناسی ارشد	انگل شناسی		
کارشناسی ارشد	فیزیولوژی		
کارشناسی	علوم تغذیه		
دکترای عمومی	پزشکی پردیس خودگردان		دندانپزشکی
دکترای عمومی	دندانپزشکی		
دکترای عمومی	دندانپزشکی پردیس خودگردان		
کاردانی	تکنسین سلامت دهان		

ادامه جدول ۴-۵ رشته های دارای مجوز سال ۱۴۰۰

مقطع تحصیلی	رشته	دانشکده
کارشناسی پیوسته	مهندسی بهداشت حرفه ای و ایمنی در محیط کار	بهداشت
کارشناسی پیوسته	مهندسی بهداشت محیط	
کارشناسی ناپیوسته	مهندسی بهداشت محیط	
کارشناسی ناپیوسته	بهداشت عمومی	
کارشناسی پیوسته	بیولوژی و کنترل ناقلین بیماریها	
کارشناسی پیوسته	بهداشت عمومی	
کارشناسی ارشد ناپیوسته	آموزش بهداشت و ارتقای سلامت	
کارشناسی ارشد ناپیوسته	مهندسی بهداشت محیط	
PhD دکتری	آموزش بهداشت و ارتقاء سلامت	
کارشناسی	پرستاری بندرلنگه	پرستاری بندرلنگه
کارشناسی	پرستاری	پرستاری و مامایی
کارشناسی	پرستاری ظرفیت مازاد	
کارشناسی ارشد	پرستاری داخلی و جراحی	
کارشناسی	مامایی	
کارشناسی ناپیوسته	مامایی	
دکتری تخصصی پژوهشی	دکترای علوم زیست پزشکی	
دکتری تخصصی پژوهشی	دکتری علوم بهداشتی	
دکتری تخصصی پژوهشی	علوم بالینی (دکترای تخصصی ، پژوهشی)	
دکتری تخصصی پژوهشی	دکترای پژوهشی (آموزش بهداشت و ارتقاء سلامت)	
کاردانی	بهداشت عمومی « گرایش بهداشت » خانواده	مجتمع عالی سلامت شهرستان میناب
کاردانی	بهداشت عمومی « گرایش مبارزه با » بیماریها	

ادامه جدول ۴-۵ رشته های دارای مجوز سال ۱۴۰۰

دانشکده	رشته	مقطع تحصیلی
پیراپزشکی	هوشبری	کارشناسی پیوسته
	تکنولوژی پر توشناسی	کارشناسی پیوسته
	اتاق عمل	کارشناسی پیوسته
	علوم آزمایشگاهی	کارشناسی پیوسته
	اتاق عمل	کارشناسی ناپیوسته
	هوشبری	کارشناسی ناپیوسته
	فناوری اطلاعات سلامت	کارشناسی پیوسته
	علوم آزمایشگاهی	کارشناسی ناپیوسته
	تکنولوژی پر توشناسی	کارشناسی ناپیوسته
	فوریت های پزشکی	کاردانی
	مدارک پزشکی	کارشناسی ناپیوسته
	فوریت های پزشکی پیش بیمارستانی	کارشناسی پیوسته
	فناوری اطلاعات سلامت	کارشناسی ارشد ناپیوسته
	داروسازی و علوم دارویی	دکتری عمومی
داروسازی و علوم دارویی	دکتری عمومی	
	داروسازی ظرفیت مازاد	

جدول ۴-۶ دانشجویان به تفکیک مقطع تحصیلی در سال ۱۴۰۰

مقطع	فراگیران جدید ورود			دانشجویان شاغل به تحصیل		
	زن	مرد	جمع	زن	مرد	جمع
کاردانی	۵	۱۹	۲۴	۱۰	۶۳	۷۳
کارشناسی پیوسته	۱۸۳	۱۰۶	۲۸۹	۸۲۲	۴۸۸	۱۳۱۰
کارشناسی ناپیوسته	۳۶	۳	۳۹	۱۰۳	۳۹	۱۴۲
کارشناسی ارشد	۱۵	۹	۲۴	۷۶	۳۰	۱۰۶
دکترای عمومی	۱۲۳	۱۴۲	۲۶۵	۷۷۵	۸۰۹	۱۵۸۴
دکتری تخصصی (دستیاری)	۲۹	-	۲۹	۸۷	۲۷	۱۱۴
دکتری تخصصی (PHD)	-	-	-	۶	۱	۷
دکتری تخصصی پژوهشی	-	-	-	۱	۱	۲
دکترای حرفه ای						
جمع	۳۹۱	۲۷۹	۶۷۰	۱۸۸۰	۱۴۵۸	۳۳۳۸

ادامه جدول ۴-۶ دانشجویان به تفکیک مقطع تحصیلی در سال ۱۴۰۰

مقطع	دانش آموزان			دانشجویان تحصیلات تکمیلی		
	زن	مرد	جمع	زن	مرد	جمع
کاردانی	۱	۲۶	۲۷	-	-	-
کارشناسی پیوسته	۱۹۱	۹۸	۲۸۹	-	-	-
کارشناسی ناپیوسته	۵۶	۲۳	۷۹	-	-	-
کارشناسی ارشد	۸	۷	۱۵	۷۶	۳۰	۱۰۶
دکترای عمومی	۶۱	۶۰	۱۲۱	-	-	-
دکتری تخصصی (دستیاری)	۱۵	۱۱	۲۶	۸۷	۲۷	۱۱۴
دکتری تخصصی (PHD)	۱	۰	۱	۶	۱	۷
دکتری تخصصی پژوهشی	-	-	-	۱	۱	۲
دکترای حرفه ای	۱	۱	۲	-	-	-
جمع	۳۳۴	۲۲۶	۵۶۰	۱۷۰	۵۹	۲۲۹

جدول ۴-۷ توزیع فراوانی دانشجویان شاغل به تحصیل به تفکیک جنسیت و مقطع و دانشکده در سال تحصیلی ۱۴۰۰

دانشکده	رشته	مقطع	زن	مرد	جمع	
			۱۹۸۱	۱۴۵۳	۳۴۳۴	
			۱۷۶۰	۱۳۰۹	۳۰۶۹	
			۱۸۸۰	۱۴۵۸	۳۳۳۸	
دانشکده پزشکی	علوم تغذیه	کارشناسی	۱۴	۲	۱۶	
	پزشکی	دکترای عمومی	۲۸۷	۳۴۰	۶۲۷	
	پزشکی پرودیس خودگردان	دکتری عمومی	۱۸۱	۱۸۲	۳۶۳	
	بیماریهای داخلی	دستیاری	۱۳	۶	۱۹	
	آسیب شناسی		۱۱	۰	۱۱	
	بیماریهای کودکان		۱۱	۳	۱۴	
	زنان و زایمان		۲۸	۰	۲۸	
	جراحی عمومی		۶	۸	۱۴	
	بیهوشی		۳	۱	۴	
	طب کار		۲	۵	۷	
	بیماریهای قلب و عروق		۱۳	۴	۱۷	
	طب اورژانس		۰	۰	۰	
	فیزیولوژی		۳	۲	۵	
	ژنتیک انسانی		۸	۵	۱۳	
	بیوشیمی بالینی		۹	۵	۱۴	
انگل شناسی پزشکی	۴		۳	۷		
جمع دانشکده پزشکی				۵۹۳	۵۶۶	۱۱۵۹
دانشکده داروسازی	داروسازی		دکتری عمومی	۱۰۶	۹۲	۱۹۸
	داروسازی دوره آزاد	دکتری عمومی	۵۲	۳۵	۸۷	
جمع دانشکده داروسازی			۱۵۸	۱۲۷	۲۸۵	

ادامه جدول ۴-۷ توزیع فراوانی دانشجویان شاغل به تحصیل به تفکیک جنسیت و مقطع و دانشکده در سال تحصیلی ۱۴۰۰

دانشکده	رشته	مقطع	زن	مرد	جمع
مرکز تحقیقاتی پژوهشی	دکتری تخصصی پژوهشی	دکتری تخصصی پژوهشی	۱	۱	۲
دندانپزشکی	دندانپزشکی	دکتری عمومی	۱۱۸	۱۳۱	۲۴۹
	دندانپزشکی پرودیس خودگردان	دکتری عمومی	۳۱	۲۹	۶۰
	تکنسین سلامت دهان	کاردانی	۰	۰	۰
جمع دانشکده دندانپزشکی			۱۴۹	۱۶۰	۳۰۹
دانشکده پرستاری و مامایی	پرستاری	کارشناسی پیوسته	۱۸۷	۱۹۹	۳۸۶
	مامایی	کارشناسی ناپیوسته	۱۰	۰	۱۰
	مامایی	کارشناسی پیوسته	۸۳	۰	۸۳
	هوشبری	کارشناسی پیوسته	۱۴	۲۱	۳۵
	اتاق عمل	کارشناسی پیوسته	۱۵	۲۲	۳۷
	فوریت های پزشکی پیش بیمارستانی	کاردانی	۱۰	۳۶	۴۶
	فوریت های پزشکی پیش بیمارستانی	کارشناسی ناپیوسته	۰	۱۱	۱۱
	پرستاری داخلی و جراحی	کارشناسی ارشد ناپیوسته	۱۹	۸	۲۷
	جمع دانشکده پرستاری و مامایی			۳۳۸	۲۹۷
پیراپزشکی	هوشبری	کارشناسی پیوسته	۲۳	۲۳	۴۶
	تکنولوژی پر توشناسی	کارشناسی پیوسته	۵۹	۳۶	۹۵
	اتاق عمل	کارشناسی پیوسته	۲۴	۲۶	۵۰
	علوم آزمایشگاهی	کارشناسی پیوسته	۵۹	۳۷	۹۶
	اتاق عمل	کارشناسی ناپیوسته	۱۴	۳	۱۷
	فناوری اطلاعات سلامت	کارشناسی پیوسته	۶۹	۱۳	۸۲
	علوم آزمایشگاهی	کارشناسی ناپیوسته	۸	۳	۱۱
	تکنولوژی پر توشناسی	کارشناسی ناپیوسته	۲۹	۱۶	۴۵
	فوریت های پزشکی	کاردانی	۰	۲۷	۲۷
فناوری اطلاعات سلامت	کارشناسی ارشد ناپیوسته	۸	۱	۹	
جمع دانشکده پیرا پزشکی			۲۹۳	۱۸۵	۴۷۸

ادامه جدول ۴-۷ توزیع فراوانی دانشجویان شاغل به تحصیل به تفکیک جنسیت و مقطع و دانشکده در سال تحصیلی ۱۴۰۰

دانشکده	رشته	مقطع	زن	مرد	جمع
بهداشت	مهندسی بهداشت حرفه ای و ایمنی در محیط کار	کارشناسی پیوسته	۵۹	۲۲	۸۱
	بهداشت عمومی - میناب	کارشناسی ناپیوسته	۲۰	۱	۲۱
	مهندسی بهداشت محیط	کارشناسی پیوسته	۶۹	۱۵	۸۴
	مهندسی بهداشت محیط	کارشناسی ناپیوسته	۰	۲	۲
	بهداشت عمومی	کارشناسی ناپیوسته	۲۲	۳	۲۵
	بیولوژی و کنترل ناقلین بیماریها	کارشناسی پیوسته	۴۸	۹	۵۷
	بهداشت عمومی	کارشناسی پیوسته	۵۵	۸	۶۳
	آموزش بهداشت و ارتقای سلامت	کارشناسی ارشد ناپیوسته	۱۳	۰	۱۳
	مهندسی بهداشت محیط	کارشناسی ارشد ناپیوسته	۱۲	۶	۱۸
	آموزش بهداشت و ارتقاء سلامت	PhD دکتری	۶	۱	۷
جمع دانشکده بهداشت					۳۷۱
پرستاری شهرستان بندر لنگه	پرستاری	کارشناسی	۴۴	۵۵	۹۹

جدول ۴-۸ توزیع فراوانی دانشجویان به تفکیک دانشکده در سال تحصیلی ۱۴۰۰-۱۳۹۸

شماره دانشکده	پزشکی	دندانپزشکی	داروسازی	پیراپزشکی	پرستاری و مامایی	مامایی بندر لنگه	بهداشت	پژوهشی تخصصی دکتری	شهرستان میناب سلامت عالی	جمع
تعداد	تعداد	تعداد	تعداد	تعداد	تعداد	تعداد	تعداد	تعداد	تعداد	
۱۳۹۸	۱۱۷۴	۳۴۴	۱۹۳	۶۶۴	۵۲۰	۹۰	۴۱۶	۳۰	۳۴۳۴	
۱۳۹۹	۱۰۶۷	۳۰۶	۲۳۷	۵۱۵	۵۴۴	۲۴	۳۷۴	-	۳۰۶۹	
۱۴۰۰	۱۱۵۹	۳۰۹	۲۸۵	۴۷۸	۶۳۵	۹۹	۳۷۱	-	۳۳۳۸	

جدول ۴-۱۰ توزیع فراوانی فارغ التحصیلان به تفکیک جنسیت و مقطع و دانشکده در سال های تحصیلی ۱۴۰۰

دانشکده/سال	رشته	مقطع	مرد	زن	جمع
			۲۱۸	۳۵۵	۵۷۳
			۲۶۷	۴۳۳	۷۰۰
			۲۲۶	۳۳۴	۵۶۰
پزشکی	پزشکی	دکترای عمومی	۳۴	۴۴	۷۸
	آسیب شناسی	دستیاری	۱	۳	۴
	بیماریهای داخلی	دستیاری	۲	۱	۳
	طب اورژانس	دستیاری	۰	۰	۰
	طب کار	دستیاری	۱	۱	۲
	بیماریهای قلب و عروق	دستیاری	۰	۳	۳
	بیماریهای کودکان	دستیاری	۵	۲	۷
	جراحی عمومی	دستیاری	۱	۱	۲
	زنان و زایمان	دستیاری	۰	۰	۰
	بیهوشی	دستیاری	۱	۴	۵
	بیوشیمی	کارشناسی ارشد	۳	۲	۵
	انگل شناسی	کارشناسی ارشد	۰	۱	۱
	ژنتیک	کارشناسی ارشد	۱	۰	۱
	فیزیولوژی	کارشناسی ارشد	۰	۰	۰
	مدیریت عالی سلامت	mph	۰	۰	۰
دکترای تخصصی پژوهشی	دکترای تخصصی پژوهشی	۰	۰	۰	
جمع دانشکده پزشکی			۴۹	۶۲	۱۱۱

ادامه جدول ۴-۱۰ توزیع فراوانی فارغ التحصیلان به تفکیک جنسیت و مقطع و دانشکده در سال های تحصیلی ۱۴۰۰

دانشکده	رشته	مقطع	مرد	زن	جمع
دندانپزشکی	دندانپزشکی	دکتری عمومی	۲۶	۱۷	۴۳
	تکنسین سلامت دهان	کاردانی	۰	۰	۰
	جمع دانشکده دندانپزشکی		۲۶	۱۷	۴۳
دانشکده پرستاری و مامایی	پرستاری	کارشناسی	۳۸	۴۵	۸۳
	پرستاری داخلی جراحی	کارشناسی ارشد	۰	۰	۰
	مامایی	کارشناسی	۰	۲۰	۲۰
	مامایی	کارشناسی ناپیوسته	۰	۶	۶
	جمع دانشکده پرستاری و مامایی		۳۸	۷۱	۱۰۹
پیراپزشکی	اتاق عمل	کارشناسی	۴	۱۹	۲۳
	اتاق عمل	کارشناسی ناپیوسته	۳	۱۵	۱۸
	رادیولوژی	کارشناسی ناپیوسته	۷	۸	۱۵
	رادیولوژی	کارشناسی	۶	۱۲	۱۸
	علوم آزمایشگاهی	کارشناسی	۱۱	۱۴	۲۵
	علوم آزمایشگاهی	کارشناسی ناپیوسته	۱	۲	۳
	فناوری اطلاعات سلامت	کارشناسی	۳	۱۵	۱۸
	هوشبری	کارشناسی	۵	۱۱	۱۶
	هوشبری	کارشناسی ناپیوسته	۰	۰	۰
	فوریتهای پزشکی بیمارستانی	کاردانی	۲۶	۰	۲۶
	مدارک	کارشناسی	۰	۰	۰
	جمع دانشکده پیراپزشکی		۶۶	۹۶	۱۶۲

ادامه جدول ۴-۱۰ توزیع فراوانی فارغ التحصیلان به تفکیک جنسیت و مقطع و دانشکده در سال های تحصیلی ۱۴۰۰

دانشکده	رشته	مقطع	مرد	زن	جمع
بهداشت	بهداشت محیط	کارشناسی ناپیوسته	۱۰	۱	۱۱
	بهداشت عمومی	کارشناسی	۶	۱۱	۱۷
	بهداشت عمومی	کارشناسی ناپیوسته	۲	۲۴	۲۶
	بیولوژی کنترل ناقلین	کارشناسی	۰	۱۱	۱۱
	بهداشت محیط	کارشناسی ارشد	۲	۱	۳
	آموزش بهداشت و ارتقا سلامت	کارشناسی ارشد	۱	۴	۵
	بهداشت محیط	کارشناسی	۴	۱۲	۱۶
	بهداشت عمومی گرایش بهداشت خانواده (میناب)	کاردانی	۰	۱	۱
	بهداشت حرفه ای	کارشناسی	۱۳	۹	۲۲
	آموزش بهداشت و ارتقا سلامت	دکتری تخصصی (ph.d)	۰	۱	۱
	جمع دانشکده بهداشت			۳۸	۷۵
پرستاری بندرلنگه	پرستاری	کارشناسی	۸	۱۲	۲۰
	جمع دانشکده پرستاری			۸	۱۲
داروسازی	داروسازی	دکترای حرفه ای	۱	۱	۲
	جمع دانشکده داروسازی			۱	۱

جدول ۴-۱۱ تعداد دانشجویان تحصیلات تکمیلی به تفکیک رشته و مقطع سال های ۱۳۹۸-۱۴۰۰

رشته تحصیلی	مقطع	۱۳۹۸	۱۳۹۹	۱۴۰۰
۱ کارشناسی ارشد فیزیولوژی	ارشد	۹	۸	۵
۲ کارشناسی ارشد ژنتیک	ارشد	۱۳	۱۲	۱۳
۳ کارشناسی ارشد بیوشیمی	ارشد	۱۷	۱۵	۱۴
۴ کارشناسی ارشد آموزش بهداشت	ارشد	۱۲	۱۶	۱۳
۵ کارشناسی ارشد بهداشت محیط	ارشد	۱۲	۱۵	۱۸
۶ کارشناسی ارشد انگل شناسی	ارشد	۱۰	۸	۷
۷ دستیار تخصصی بیماری های داخلی	دکترای تخصصی	۱۵	۱۷	۱۹
۸ دستیار تخصصی آسیب شناسی	دکترای تخصصی	۱۶	۱۲	۱۱
۹ دستیار تخصصی کودکان	دکترای تخصصی	۲۷	۱۶	۱۴
۱۰ دستیار تخصصی جراحی	دکترای تخصصی	۹	۱۱	۱۴
۱۱ دستیار تخصصی زنان و زایمان	دکترای تخصصی	۱۸	۲۱	۲۸

ادامه جدول ۴-۱۱ تعداد دانشجویان تحصیلات تکمیلی به تفکیک رشته و مقطع سال های ۱۳۹۸-۱۴۰۰

ردیف	رشته تحصیلی	مقطع	۱۳۹۸	۱۳۹۹	۱۴۰۰
۱۲	دستیار تخصصی بیهوشی	دکترای تخصصی	۱۱	۹	۴
۱۳	دستیار تخصصی طب کار	دکترای تخصصی	۷	۸	۷
۱۴	دستیار تخصصی قلب و عروق	دکترای تخصصی	۱۶	۱۵	۱۷
۱۵	دکترای پژوهشی	دکترای تخصصی پژوهشی	۲	۲	۲
۱۶	پرستاری داخلی جراحی	کارشناسی ارشد	۲۸	۲۶	۲۷
۱۷	فناوری اطلاعات سلامت	کارشناسی ارشد	-	۸	۹
۱۸	دکترای تخصصی	PHD	۸	۹	۷
مجموع			۲۳۰	۲۲۸	۲۲۹

جدول ۴-۱۲ دانشجویان مهمان و انتقالی ۱۴۰۰

ردیف	دانشجوی مهمان یا انتقالی	تعداد
۱	تعداد دانشجوی مهمان از دانشگاه علوم پزشکی بندرعباس به دیگر دانشگاه های علوم پزشکی کشور	-
۲	تعداد دانشجوی مهمان از دیگر دانشگاه های علوم پزشکی کشور به دانشگاه علوم پزشکی بندرعباس	۱۲
۳	تعداد دانشجویان انتقالی از دانشگاه علوم پزشکی بندرعباس به دیگر دانشگاه های علوم پزشکی کشور	-
۴	تعداد دانشجویان انتقالی از دیگر دانشگاه های علوم پزشکی کشور به دانشگاه علوم پزشکی بندرعباس	۱۶۱

جدول ۴-۱۳ واحد مدیریت امور آموزشی و تحصیلات تکمیلی ۱۴۰۰

ردیف	تعداد/نسبت	
۱	۶۷۰	تعداد دانشجویان پذیرفته شده
۲	۶	تعداد دانشجویان خارجی
۳	۴۴۲	تعداد دانشجویان شاهد و ایثارگر
۴	۵۴۳	تعداد دانشجویان فارغ التحصیل
۵	۲۲۹	تعداد دانشجویان مقاطع تحصیلات تکمیلی
۶	۱۷۳	تعداد دانشجویان میهمان و انتقالی
۷	۴۵	تعداد رشته های تحصیلی موجود
۸	۱	تعداد رشته های جدید
۹	۲۸۹	تعداد کل اعضای هیات علمی
۱۰	۳۳۳۸	تعداد کل دانشجویان شاغل به تحصیل
۱۱	۱۰,۳۷۰,۱۱۳	سرانه فضای آموزشی دانشگاه
۱۲	-	نسبت اعضای هیات علمی تمام وقت جغرافیایی به کل اعضای هیات علمی
۱۳	۱,۲۳	نسبت پذیرفته شده به فارغ التحصیلان دانشگاه
۱۴	۱۱,۵۵	نسبت تعداد دانشجویان به اعضای هیات علمی
۱۵	۰,۱۹	نسبت جمع استاد و دانشیار به کل اعضای هیات علمی
۱۶	-	نسبت دانشجویان پردیس خودگردان به کل دانشجویان خوابگاهی

جدول ۴-۱۴ دفتر استعداد درخشان ۱۴۰۰

ردیف	تعداد	
۱	۴۰	تعداد دانشجویان شرکت کننده در مرحله اول المپیاد
۲	۱	تعداد مدال های المپیاد دانشجویی
۳	۶۴	تعداد کل دانشجویان تحت پوشش دفتر استعداد درخشان
۴	۱۴	تعداد کارگاه های برگزار شده توسط دفتر استعداد درخشان

جدول ۴-۱۵ ارتقاء اعضای هیئت علمی ۱۴۰۰

ردیف	تعداد
۱	اعضای هیئت علمی ارتقا یافته در یک سال
۲	اعضا هیئت علمی ارتقا یافته از مربی به استادیاری
۳	اعضا هیئت علمی ارتقا یافته از استادیاری به دانشیاری
۴	اعضا هیئت علمی ارتقا یافته از دانشیاری به استادی

جدول ۴-۱۶ اعضای هیئت علمی ۱۴۰۰

تعداد/درصد	
۳۰۳	تعداد کل اعضای هیئت علمی
۱۸	اعضای هیئت علمی جدید استخدام شده
۷	اعضای هیئت علمی که از ماموریت آموزشی جهت طی دوره آموزشی استفاده می نمایند
۱۵	اعضای هیئت علمی که به هر دلیل رابطه استخدامی آنان پایان یافته است

جدول ۴-۱۷ فضاهای آموزشی به تفکیک دانشکده ۱۴۰۰

نام دانشکده	زیربنای فضای آموزشی عالی (متر مربع)	زیربنای فضای کمک آموزشی ((متر مربع
پزشکی	۱۰۳۱/۵۲ متر	۹۱۷/۲ متر
دندان پزشکی	۲۷۸	۲۹۳
پرستاری و مامایی	۲۸۵۰	۳۵۰
پرستاری بندر لنگه	۳۰۲,۵	۸۹
پیراپزشکی	۱۹۱,۵	۱۰۳
داروسازی	۵۲۳۷	۱۱۱۶
بهداشت	۱,۸۸۸	۴۸۶
مجتمع آموزشی عالی سلامت شهرستان میناب	۳۶۰	۳۶۰

جدول ۴-۱۸ توزیع فراوانی تعداد کامپیوترها و پروژکتور در سال ۱۴۰۰

عنوان	دانشکده پزشکی	دندانپزشکی	دانشکده پرستاری و مامایی	پیراپزشکی	پرستاری لنگه	داروسازی	بهداشت	تعداد						
								تعداد	تعداد	تعداد	تعداد	تعداد	تعداد	تعداد
تعداد ویدئو پروژکتور ها	۳۶	۷	۱۲	۱۱	۴	۱۲	۱۶	۱۶	۱۲	۴	۱۱	۴	۱۲	۱۶
تعداد تلویزیون	۲۱	۵	۴	۶	۰	۳	۴	۴	۳	۰	۶	۰	۳	۴
تعداد لپ تاپ	۱۶	۷	۲۲	۱۰	۳	۶	۳	۳	۶	۳	۱۰	۳	۶	۳
تعداد کامپیوتر کتابخانه برای استفاده عمومی	۰	۰	۱۰	۱۵	۶	۴	۴	۰	۴	۶	۱۵	۶	۴	۴
تعداد کامپیوتر کتابخانه برای استفاده اعضای هیئت علمی	۰	۰	۰	۰	۰	۰	۰	۰	۰	۰	۰	۰	۰	۰
کامپیوتر سایر کارکنان	۱۰۹	۱۶	۱۶	۳۹	۸	۲۳	۶۲	۶۲	۲۳	۸	۳۹	۸	۲۳	۶۲
تعداد کامپیوتر های کارگاه	۲	۰	۰	۲۴	۰	۳۴	۱۵	۱۵	۳۴	۰	۲۴	۰	۳۴	۱۵
تعداد کامپیوتر های سایت ارشد	۰	۰	۱	۰	۰	۰	۲	۲	۰	۰	۱	۰	۰	۲
تعداد کامپیوتر های مرکز آزمون	۱۳۰	۰	۰	۱۹	۰	۲۴	۰	۰	۲۴	۰	۱۹	۰	۲۴	۰

جدول ۴-۱۹ فضاهای آموزشی به تفکیک دانشکده پزشکی در سال ۱۴۰۰

ردیف	فضاهای آموزشی	تعداد	مساحت	ردیف	فضاهای آموزشی	تعداد	مساحت	دانشکده پزشکی	
								تعداد	مساحت
۱	کلاس تا ۲۵ نفر			۲۴	اتاق اساتید هیات علمی	۱۶	۳۳۴		
۲	کلاس ۲۶ تا ۵۰ نفر	۳	۱۳۱,۶۵۵	۲۵	اتاق کار دانشجویان کارشناسی ارشد				
۳	کلاس ۵۱ تا ۱۰۰ نفر	۷	۵۳۸,۲۶	۲۶	سالن ورزشی	۱	۲۴۰۰		
۴	کلاس ۱۰۰ نفر به بالا	۱	۷۰,۴	۲۷	زمین ورزش				
۵	کلاس پایین ۲۵ نفر			۲۸	منازخانه	۱	۷۹۰		
۶	آزمایشگاه	۸	۶۹۱,۷۸۵	۲۹	سلف سرویس	۱	۱۳۰۰		
۷	کارگاه کامپیوتر			۳۰	مرکز مشاوره تحصیلی	۱	۱۶,۳		
۸	کارگاه			۳۱	کامپیوتر متصل به اینترنت (مرکز کامپیوتر)				
۹	اتاق کارپراتیک			۳۲	کامپیوتر (سمعی بصری)				
۱۰	سالن تشریح	۱	۱۰۶,۸	۳۳	کامپیوتر (مرکز کامپیوتر)				
۱۱	حیوانخانه	۱	۱۰۱,۲۵	۳۴	ویدئوپروژکتور (سمعی بصری)				
۱۲	لابراتوار زبان			۳۵	اتاق اساتید هیات علمی				
۱۳	کتابخانه	۱	۱۵۰۰	۳۶	اتاق کار دانشجویان کارشناسی ارشد				
۱۴	سالن مطالعه	۱	۶۶۵,۳۶	۳۷	سالن ورزشی				
۱۵	مرکز کامپیوتر	۱	۱۷,۲	۳۸	زمین ورزش				
۱۶	واحد انتشارات			۳۹	منازخانه				
۱۷	واحد زیراکس	۱	۸	۴۰	اتاق نمایش غیر از آمفی تئاتر				
۱۸	واحد سمعی بصری			۴۱	مورنینگ				
۱۹	آمفی تئاتر و سالن اجتماعات			۴۲	کامپیوتر گروه ها و اعضای هیات علمی				
۲۰	مورنینگ			۴۳	کل فضای کمک آموزشی				
۲۱	کامپیوتر گروه ها و اعضای هیات علمی			۴۴	سلف سرویس				
۲۲	کل فضای کمک آموزشی			۴۵	مرکز مشاوره تحصیلی				
۲۳	اتاق نمایش غیر از آمفی تئاتر			۴۶	رختکن				
				۴۷	skillab				

جدول ۴-۲۰ فضاهای آموزشی به تفکیک دانشکده دندانپزشکی در سال ۱۴۰۰

ردیف	دندانپزشکی		ردیف	دندانپزشکی	
	تعداد	مساحت		تعداد	مساحت
۱	کلاس تا ۲۵ نفر		۲۴	اتاق اساتید هیات علمی	
۲	کلاس ۲۶ تا ۵۰ نفر		۲۵	اتاق کار دانشجویان کارشناسی ارشد	
۳	کلاس ۵۱ تا ۱۰۰ نفر		۲۶	سالن ورزشی	
۴	کلاس ۱۰۰ نفر به بالا		۲۷	زمین ورزش	
۵	کلاس پایین ۲۵ نفر		۲۸	منازخانه	
۶	آزمایشگاه		۲۹	سلف سرویس	
۷	کارگاه کامپیوتر		۳۰	مرکز مشاوره تحصیلی	
۸	کارگاه		۳۱	کامپیوتر متصل به اینترنت (مرکز کامپیوتر)	
۹	اتاق کارپراتیک		۳۲	کامپیوتر (سمعی بصری)	
۱۰	سالن تشریح		۳۳	کامپیوتر (مرکز کامپیوتر)	
۱۱	حیوانخانه		۳۴	ویدئوپروژکتور (سمعی بصری)	
۱۲	لابراتوار زبان		۳۵	اتاق اساتید هیات علمی	
۱۳	کتابخانه		۳۶	اتاق کار دانشجویان کارشناسی ارشد	
۱۴	سالن مطالعه		۳۷	سالن ورزشی	
۱۵	مرکز کامپیوتر		۳۸	زمین ورزش	
۱۶	واحد انتشارات		۳۹	منازخانه	
۱۷	واحد زیراکس		۴۰	اتاق نمایش غیر از آمفی تئاتر	
۱۸	واحد سمعی بصری		۴۱	مورنینگ	
۱۹	آمفی تئاتر و سالن اجتماعات		۴۲	کامپیوتر گروه ها و اعضای هیات علمی	
۲۰	مورنینگ		۴۳	کل فضای کمک آموزشی	
۲۱	کامپیوتر گروه ها و اعضای هیات علمی		۴۴	سلف سرویس	
۲۲	کل فضای کمک آموزشی		۴۵	مرکز مشاوره تحصیلی	
۲۳	اتاق نمایش غیر از آمفی تئاتر		۴۶	رختکن	
			۴۷	skillab	

جدول ۴-۲۱ فضاهای آموزشی به تفکیک دانشکده پرستاری در سال ۱۴۰۰

ردیف	دانشکده پرستاری		ردیف	دانشکده پرستاری	
	تعداد	مساحت		تعداد	مساحت
۲۴	اتاق اساتید هیات علمی		۱	کلاس تا ۲۵ نفر	
۲۵	اتاق کار دانشجویان کارشناسی ارشد		۲	کلاس ۲۶ تا ۵۰ نفر	
۲۶	سالن ورزشی		۳	کلاس ۵۱ تا ۱۰۰ نفر	
۲۷	زمین ورزش		۴	کلاس ۱۰۰ نفر به بالا	
۲۸	منازخانه		۵	کلاس پایین ۲۵ نفر	
۲۹	سلف سرویس		۶	آزمایشگاه	
۳۰	مرکز مشاوره تحصیلی		۷	کارگاه کامپیوتر	
۳۱	کامپیوتر متصل به اینترنت (مرکز کامپیوتر)		۸	کارگاه	
۳۲	کامپیوتر (سمعی بصری)		۹	اتاق کارپراتیک	
۳۳	کامپیوتر (مرکز کامپیوتر)		۱۰	سالن تشریح	
۳۴	ویدئوپروژکتور (سمعی بصری)		۱۱	حیوانخانه	
۳۵	اتاق اساتید هیات علمی		۱۲	لابراتوار زبان	
۳۶	اتاق کار دانشجویان کارشناسی ارشد		۱۳	کتابخانه	
۳۷	سالن ورزشی		۱۴	سالن مطالعه	
۳۸	زمین ورزش		۱۵	مرکز کامپیوتر	
۳۹	منازخانه		۱۶	واحد انتشارات	
۴۰	اتاق نمایش غیر از آمفی تئاتر		۱۷	واحد زیراکس	
۴۱	مورنینگ		۱۸	واحد سمعی بصری	
۴۲	کامپیوتر گروه ها و اعضای هیات علمی		۱۹	آمفی تئاتر و سالن اجتماعات	
۴۳	کل فضای کمک آموزشی		۲۰	مورنینگ	
۴۴	سلف سرویس		۲۱	کامپیوتر گروه ها و اعضای هیات علمی	
۴۵	مرکز مشاوره تحصیلی		۲۲	کل فضای کمک آموزشی	
۴۶	رختکن		۲۳	اتاق نمایش غیر از آمفی تئاتر	
۴۷	skillab				

جدول ۴-۲۲ فضاهای آموزشی به تفکیک دانشکده پرستاری بندرلنگه در سال ۱۴۰۰

ردیف	پرستاری لنگه		فضا های آموزشی	ردیف
	تعداد	مساحت		
۱			اتاق اساتید هیات علمی	۲۴
۲	۱۱۴	۳	اتاق کار دانشجویان کارشناسی ارشد	۲۵
۳			سالن ورزشی	۲۶
۴			زمین ورزش	۲۷
۵			گمازخانه	۲۸
۶	۶۲,۵	۱	سلف سرویس	۲۹
۷			مرکز مشاوره تحصیلی	۳۰
۸			کامپیوتر متصل به اینترنت (مرکز کامپیوتر)	۳۱
۹	۷۰	۱	کامپیوتر (سمعی بصری)	۳۲
۱۰			کامپیوتر (مرکز کامپیوتر)	۳۳
۱۱			ویدئوپروژکتور (سمعی بصری)	۳۴
۱۲			اتاق اساتید هیات علمی	۳۵
۱۳	۴۴	۱	اتاق کار دانشجویان کارشناسی ارشد	۳۶
۱۴	۴۴	۱	سالن ورزشی	۳۷
۱۵	۱۵	۱	زمین ورزش	۳۸
۱۶			گمازخانه	۳۹
۱۷	۱۵	۱	اتاق نمایش غیر از آمفی تئاتر	۴۰
۱۸			مورنینگ	۴۱
۱۹			کامپیوتر گروه ها و اعضای هیات علمی	۴۲
۲۰			کل فضای کمک آموزشی	۴۳
۲۱			سلف سرویس	۴۴
۲۲	۴۵۰	۱	مرکز مشاوره تحصیلی	۴۵
۲۳	۴۵۰	۱	کل فضای کمک آموزشی	۴۶
۲۴	۷۰	۱	اتاق نمایش غیر از آمفی تئاتر	۴۷

جدول ۴-۲۳ فضاهای آموزشی به تفکیک دانشکده پیراپزشکی در سال ۱۴۰۰

ردیف	پیراپزشکی		فضا های آموزشی	ردیف
	تعداد	مساحت		
۱	۶	۴۸۰ متر	کلاس تا ۲۵ نفر	۲۴
۲	۱	۱۶۲ متر	کلاس ۲۶ تا ۵۰ نفر	۲۵
۳			کلاس ۵۱ تا ۱۰۰ نفر	۲۶
۴			کلاس ۱۰۰ نفر به بالا	۲۷
۵	۳	۹۷ متر	کلاس پایین ۲۵ نفر	۲۸
۶	۲	۲۰۷ متر	آزمایشگاه	۲۹
۷	۱	۶۰ متر	کارگاه کامپیوتر	۳۰
۸			کارگاه	۳۱
۹			اتاق کارپراتیک	۳۲
۱۰			سالن تشریح	۳۳
۱۱			حیوانخانه	۳۴
۱۲			لابراتوار زبان	۳۵
۱۳	۱	۲۵۴ متر	کتابخانه	۳۶
۱۴			سالن مطالعه	۳۷
۱۵	۱	۶۰ متر	مرکز کامپیوتر	۳۸
۱۶			واحد انتشارات	۳۹
۱۷	۱	۱۰ متر	واحد زیراکس	۴۰
۱۸			واحد سمعی بصری	۴۱
۱۹	۱	۱۶۲ متر	آمفی تئاتر و سالن اجتماعات	۴۲
۲۰			مورنینگ	۴۳
۲۱	۱۰		کامپیوتر گروه ها و اعضای هیات علمی	۴۴
۲۲			کل فضای کمک آموزشی	۴۵
۲۳			اتاق نمایش غیر از آمفی تئاتر	۴۶
۲۴			skillab	۴۷

جدول ۴-۲۴ فضاهای آموزشی به تفکیک دانشکده داروسازی در سال ۱۴۰۰

ردیف	دانشکده داروسازی		فضاهای آموزشی	تعداد	مساحت
	تعداد	مساحت			
۱	۰	۰	کلاس تا ۲۵ نفر		
۲	۶	۲۸۸	کلاس ۲۶ تا ۵۰ نفر		
۳	۱	۹۷	کلاس ۵۱ تا ۱۰۰ نفر		
۴	۱	۱۴۰	کلاس ۱۰۰ نفر به بالا		
۵	۰	۰	کلاس پایین ۲۵ نفر		
۶	۱۴	۱۳۰۱	آزمایشگاه		
۷	۰	۰	کارگاه کامپیوتر		
۸	۰	۰	کارگاه		
۹	۰	۰	اتاق کارپراتیک		
۱۰	۰	۰	سالن تشریح		
۱۱	۰	۰	حیوانخانه		
۱۲	۰	۰	لابراتوار زبان		
۱۳	۱	۶۵	کتابخانه		
۱۴	۲	۱۳۳	سالن مطالعه		
۱۵	۱	۱۰۴	مرکز کامپیوتر		
۱۶	۰	۰	واحد انتشارات		
۱۷	۱	۱۰	واحد زیراکس		
۱۸	۰	۰	واحد سمعی بصری		
۱۹	۰	۰	آمفی تئاتر و سالن اجتماعات		
۲۰	۰	۰	مورنینگ		
۲۱	۱۳	۰	کامپیوتر گروه ها و اعضای هیات علمی		
۲۲	۴	۱۱۷	کل فضای کمک آموزشی		
۲۳	۱۳	۰	سلف سرویس		
۲۴	۴	۱۱۷	مرکز مشاوره تحصیلی		
۲۵	۲	۵۲	رختکن		
۲۶	۰	۰	اتاق نمایش غیر از آمفی تئاتر		
۲۷	۰	۰	مورنینگ		
۲۸	۰	۰	کامپیوتر متصل به اینترنت (مرکز کامپیوتر)	۷۶	
۲۹	۰	۰	مرکز مشاوره تحصیلی		
۳۰	۰	۰	سلف سرویس		
۳۱	۰	۰	مُازخانه		
۳۲	۰	۰	زمین ورزش		
۳۳	۰	۰	سالن ورزشی		
۳۴	۰	۰	اتاق کار دانشجویان کارشناسی ارشد		
۳۵	۰	۰	اتاق اساتید هیات علمی	۱۰	۲۰۰
۳۶	۰	۰	اتاق کار دانشجویان کارشناسی ارشد		
۳۷	۰	۰	سالن ورزشی		
۳۸	۰	۰	زمین ورزش		
۳۹	۰	۰	مُازخانه		
۴۰	۰	۰	اتاق نمایش غیر از آمفی تئاتر		
۴۱	۰	۰	مورنینگ		
۴۲	۰	۰	کامپیوتر گروه ها و اعضای هیات علمی		
۴۳	۰	۰	کل فضای کمک آموزشی		
۴۴	۰	۰	سلف سرویس		
۴۵	۰	۰	مرکز مشاوره تحصیلی		
۴۶	۰	۰	رختکن		
۴۷	۰	۰	skillab		

جدول ۴-۲۵ فضاهای آموزشی به تفکیک دانشکده بهداشت در سال ۱۴۰۰

ردیف	بهداشت		فضاهای آموزشی	تعداد	مساحت
	تعداد	مساحت			
۱	۴	۳۲	کلاس تا ۲۵ نفر		
۲	۸	۴۵	کلاس ۲۶ تا ۵۰ نفر		
۳	۱	۷۵	کلاس ۵۱ تا ۱۰۰ نفر		
۴	۰	۰	کلاس ۱۰۰ نفر به بالا		
۵	۱	۱۶	کلاس پایین ۲۵ نفر		
۶	۸	۴۶۰	آزمایشگاه		
۷	۱	۲۵	کارگاه کامپیوتر		
۸	۳	۱۲۰	کارگاه		
۹	۰	۰	اتاق کارپراتیک		
۱۰	۰	۰	سالن تشریح		
۱۱	۱	۴۵	حیوانخانه		
۱۲	۰	۰	لابراتوار زبان		
۱۳	۱	۱۲۰	کتابخانه		
۱۴	۲	۴۰	سالن مطالعه		
۱۵	۰	۰	مرکز کامپیوتر		
۱۶	۰	۰	واحد انتشارات		
۱۷	۱	۶	واحد زیراکس		
۱۸	۰	۰	واحد سمعی بصری		
۱۹	۰	۰	آمفی تئاتر و سالن اجتماعات		
۲۰	۰	۰	مورنینگ		
۲۱	۰	۰	کامپیوتر گروه ها و اعضای هیات علمی		
۲۲	۱	۲۰۰	کل فضای کمک آموزشی		
۲۳	۰	۰	سلف سرویس		
۲۴	۰	۰	مرکز مشاوره تحصیلی		
۲۵	۰	۰	رختکن		
۲۶	۰	۰	اتاق نمایش غیر از آمفی تئاتر		
۲۷	۰	۰	مورنینگ		
۲۸	۰	۰	کامپیوتر متصل به اینترنت (مرکز کامپیوتر)	۸۰	۰
۲۹	۱	۱۲۰	سلف سرویس		
۳۰	۱	۶	مرکز مشاوره تحصیلی		
۳۱	۰	۰	کامپیوتر متصل به اینترنت (مرکز کامپیوتر)		
۳۲	۰	۰	کامپیوتر (سمعی بصری)		
۳۳	۰	۰	کامپیوتر (مرکز کامپیوتر)		
۳۴	۰	۰	ویدئوپروژکتور (سمعی بصری)		
۳۵	۰	۰	اتاق اساتید هیات علمی		
۳۶	۰	۰	اتاق کار دانشجویان کارشناسی ارشد		
۳۷	۰	۰	سالن ورزشی		
۳۸	۰	۰	زمین ورزش		
۳۹	۰	۰	مُازخانه		
۴۰	۰	۰	اتاق نمایش غیر از آمفی تئاتر		
۴۱	۰	۰	مورنینگ		
۴۲	۰	۰	کامپیوتر گروه ها و اعضای هیات علمی		
۴۳	۰	۰	کل فضای کمک آموزشی		
۴۴	۰	۰	سلف سرویس		
۴۵	۰	۰	مرکز مشاوره تحصیلی		
۴۶	۰	۰	رختکن		
۴۷	۰	۰	skillab		

معرفی معاونت

معاونت تحقیقات و فناوری در سال ۱۳۸۷ با تفکیک حوزه پژوهشی از معاونت آموزشی فعالیت خود را به صورت مستقل تحت عنوان معاونت پژوهشی آغاز نمود این معاونت در راستای تحقق اسناد علمی و تحقیقاتی بالادستی کار سیاستگذاری، برنامه ریزی، اجرا، نظارت، پایش و ارزشیابی دانشگاه در بخش های تحقیقاتی و فناوری های نوین را عهده دار می باشد. در راستای هماهنگی عنوان معاونت با گستردگی وظایف محوله و رسالت علمی از سال ۱۳۹۱، عنوان آن به معاونت تحقیقات و فناوری دانشگاه تغییر یافت. اهم فعالیتها و دستاوردهای معاونت در حوزه تحقیقات و فناوری در طی این دوره عبارتند از حمایت از انجام طرحهای تحقیقاتی، انتشار مقالات، کتب و مجلات، برگزاری فلوشیپ های پژوهشی در علوم پزشکی، کارگاههای پژوهشی، سمینارها و کنگره ها با هدف توانمند سازی اساتید و پژوهشگران دانشگاه، توسعه حوزه اطلاع رسانی پزشکی با راه اندازی واحدهای علم سنجی، وبومتری و اخذ مجوز نشر مجلات علمی جدید و اخذ مجوز نشر برای دانشگاه، توسعه و ارتقای مراکز تحقیقاتی و اخذ مجوز پژوهشکده سلامت، توسعه بخش فناوریهای پزشکی با جذب شرکتهای دانش بنیان و راه اندازی مرکز رشد واحدهای فناوری مواد و تجهیزات پزشکی، توجه به آموزش عالی مبتنی بر پژوهش با جذب دانشجویان دکترای تخصصی پژوهشی، توسعه زیر ساختها و تجهیزات پژوهشی از جمله راه اندازی آزمایشگاه جامع تحقیقات با تجهیزاتی به ارزش بالغ بر ۲۰ میلیارد ریال و تأمین فضای فیزیکی بالغ بر ۳۵۰۰ متر مربع جهت استقرار واحدهای تابعه، توسعه سازمانی واحدهای تابعه معاونت بسه مدیریت و یک اداره؛ معاونت تحقیقات و فناوری با انجام رسالتهای تدوین شده خود مبنی بر انجام پژوهشهای کاربردی، بنیادی و توسعه ای مرتبط با نظام سلامت، تربیت پژوهشگر متناسب با نیازهای منطقه و تجاری سازی تحقیقات در نظر دارد تا با تلاش مداوم، اهتمام و همیاری پژوهشگران در راستای چشم انداز کلان دانشگاه که خود الهام گرفته از چشم انداز بیست ساله کشور می باشد به نحوی گام بردارد تا به عنوان دانشگاهی مرجع، پیشرو و نوآور در منطقه جنوب کشور مطرح شود و بتواند به عنوان پیشگام در عرصه تولید و اشاعه علم و فناوریهای نوین علوم پزشکی در سطح منطقه جنوب شناخته شود.

اطلاعات و مشخصات حوزه
تحقیقات و فناوری

اهداف سازمانی معاونت

توسعه پژوهشهای کاربردی، بالینی و بنیادی متناسب با اولویتهای تحقیقاتی کشور؛
گسترش ارتباط ملی و بین المللی در حوزه پژوهش؛
ایجاد بستر مناسب جهت بهره گیری از فناوریهای مورد نیاز پژوهش به ویژه فناوری نوین؛
حمایت همه جانبه از پژوهشگران؛
توسعه شبکه پژوهش و ارتقای اطلاع رسانی پزشکی در دانشگاه؛
بهبود کارایی و اثربخشی در حوزه پژوهش؛
جلب و توسعه منابع انسانی، مالی و فیزیکی.

۱- مدیریت اطلاع رسانی پزشکی و منابع علمی

اداره اطلاع رسانی پزشکی و شبکه پژوهش به عنوان یکی از سه واحد معاونت تحقیقات و فناوری، در راستای نیل این معاونت به سوی اهداف خود فعالیت می نماید.
با توجه به پیشرفت روزافزون تکنولوژی و سیستم های نرم افزاری، ارائه خدمات از طریق فناوری های نوین بر روی بستر شبکه و وب نقش مهمی در پیشرفت و توسعه دارد و لذا مدیریت اطلاع رسانی پزشکی و شبکه پژوهش به منظور ایجاد بستر مناسب جهت بهره گیری از فناوری های مورد نیاز پژوهش و به ویژه فناوری های نوین، از نیروهای کارشناسی فنی بهره برداری است.

واحد های زیر نظر این مدیریت شامل:

علم سنجی، واحد انتشارات، واحد کارگاه ها، مجلات و کتابخانه ها

شرح وظایف مدیریت اطلاع رسانی پزشکی و شبکه پژوهش

نظارت بر امور مرتبط با پرتال پژوهشی

مدیریت و نظارت بر واحد علم سنجی

مدیریت و نظارت بر امور مرتبط با انتشارات، مجلات علمی پژوهشی، نشریات و خبرنامه ها

تأمین منابع الکترونیک

برنامه ریزی، اجرا و نظارت بر برگزاری همایشها و کارگاههای توانمندسازی حوزه سلامت در دانشگاه

تهیه آمارهای گزارش عملکرد پژوهشی

مدیریت و نظارت بر امور کتابخانه ها و مراکز عرضه اطلاعات پزشکی در دانشگاه

مدیریت و نظارت بر امور سایت اینترنتی معاونت تحقیقات و فناوری و واحدهای تابعه

واحد علم سنجی

مرکز علم سنجی و توسعه پژوهش دانشگاه علوم پزشکی هرمزگان با اهداف زیر شروع به کار نمود:
رصد تولیدات علمی اعضای هیات علمی و حوزه های زیر مجموعه دانشگاه
توانمند سازی اعضای هیات علمی، پژوهشگران و دانشجویان
ایجاد بستر مناسب جهت تسهیل امور پژوهشی
ارائه خدمات مشاوره ای فنی مرتبط با پژوهش
ارتقاء عملکرد واحدهای توسعه پژوهشهای بالینی در مراکز وابسته

واحد انتشارات

شرح وظایف واحد انتشارات:

بررسی، ارزیابی و انتشار کتب دانشگاهی اعم از تألیف و ترجمه به منظور تسهیل و ارتقاء کیفی امر آموزش و پژوهش اعضای هیات علمی دانشگاه و دانشجویان
بررسی، ارزیابی و صدور موافقت اولیه جهت انتشار مجلات علمی وابسته به دانشگاه در نشریات دانشگاهی

انتشار نتایج تحقیقات و مطالعات انجام شده اعضای هیات علمی و محققین دانشگاه

انتشار کتب جدید مرجع و راهنما شامل چکیده نامه ها، واژه نامه های علمی، فهرست های تشریحی و

موضوعی و کتاب شناسی ها، به منظور تسهیل امر آموزش

واحد امور کارگاهها

شرح وظایف واحد کارگاه ها:

مطالعه و برنامه ریزی جهت ارایه کارگاههای مورد نیاز در زمینه های تحقیقاتی پایه و کاربردی، برای دانشجویان، کارمندان و اعضای هیات علمی
برنامه ریزی جهت برگزاری کارگاههای روش تحقیق مقدماتی، مورد نیاز دانشجویان کارورزان و دستیاران و اعضای هیات علمی

برنامه ریزی جهت برگزاری کارگاههای پیشرفته روش تحقیق در زمینه های تخصصی

شرکت در کلیه کارگاههای برگزار شده و جمع بندی مباحث مدرسین

حضور در تیم های کارگروهی و راهنمایی آنان

تعیین مسیر سخنرانی مدرسین کارگاه

هماهنگی با دفتر آموزش مداوم دانشگاه، جهت اخذ مجوز باز آموزی برای بعضی از کارگاهها اطلاع رسانی

پزشکی و منابع علمی

مجلات:

Hormozgan Medical Journal

Hormozgan Medical Journal دارای رتبه علمی پژوهشی بوده و توسط دانشگاه علوم پزشکی

هرمزگان منتشر می شود. هدف از انتشار آن شهرت بین المللی برای گزارش ماجراهای جاری منطقه ای و

بین المللی در تمام جنبه های پزشکی بالینی است این مجله مقالات اصلی، گزارش کوتاه، گزارش های موردی،

نامه های به سردبیر، مقالات سیستماتیک و مقالات مروری چاپ می کند. این مجله تمام زمینه های پزشکی

بالینی، داروسازی، زیست پزشکی و علوم بهداشتی را پوشش می دهد. این مجله در پی آن است که از

طریق فرآیند داوری دقیق و نظرات ویراستاری، با بالاترین کیفیت اطلاعات علمی منتشر شده را در اختیار

خوانندگان خود قرار دهد. مجله به زبان انگلیسی منتشر می شود. متن کامل مقالات به صورت رایگان در

پایگاه اینترنتی مجله (<http://hmj.hums.ac.ir>) در دسترس عموم قرار دارد.

Disease and Diagnosis

Disease and Diagnosis دارای رتبه علمی پژوهشی بوده و متعلق به دانشگاه علوم پزشکی

هرمزگان است و هدف آن انتشار مقالاتی با شهرت بین المللی برای گزارش ماجراهای جاری منطقه ای و

بین المللی در تمام جنبه های پزشکی بالینی است. این مجله با هدف ایجاد پل ارتباطی بین پزشکی بالینی و

علوم پایه پزشکی، از مقالات مرتبط با حوزه های علوم پایه و بالینی پزشکی استقبال می کند. هدف اصلی

توسعه تحقیقات چند رشته ای است که نتایج علمی از آزمایشگاه ها را به تشخیص و درمان برای بیماران

تبدیل می کند. متن کامل مقالات به صورت رایگان در پایگاه اینترنتی مجله (<http://ddj.hums.ac.ir>)

در دسترس عموم قرار دارد.

Tobacco and health

Tobacco and health یک مجله با دسترسی آزاد و داوری همتا است که دارای رتبه علمی ترویجی

بوده و متعلق به دانشگاه علوم پزشکی هرمزگان است. این مجله بر تمام جنبه های سیگار، قلیان و سایر انواع

سیگار کشیدن و مشکلات بهداشتی مرتبط تمرکز دارد. متن کامل مقالات به صورت رایگان در پایگاه اینترنتی

مجله (<http://thj.hums.ac.ir>) در دسترس عموم قرار دارد.

حوزه های موضوعی این مجله به شرح ذیل می باشد:

اثرات استفاده از تنباکو بر سلامتی

مصرف دخانیات و سرطان

جلوگیری از مصرف دخانیات

پیشگیری از مصرف دخانیات

اپیدمیولوژی مصرف دخانیات

سیاست و قوانین دخانیات و ...

مجله طب پیشگیری:

نشریه علمی پژوهشی طب پیشگیری از سال ۱۳۹۳ به صورت فصلنامه توسط دانشگاه علوم پزشکی

هرمزگان منتشر می شود. این مجله عرصه ای برای تبادل آخرین یافته های علمی در مورد طب پیشگیری،

بهداشت عمومی، بهداشت حرفه ای، بهداشت محیط، بهداشت و مادر و کودک در قالب مقالات اصیل،

مقالات مروری، مقاله کوتاه، گزارش مورد و نامه به سردبیر است. مجله به زبان فارسی، و چکیده مقالات

آن به دو زبان فارسی و انگلیسی منتشر می گردد. متن کامل مقالات به صورت رایگان در پایگاه اینترنتی مجله

(<http://jpm.hums.ac.ir>) در دسترس عموم قرار دارد.

حوزه های موضوعی این مجله به شرح ذیل می باشد:

طب پیشگیری

بهداشت عمومی

بهداشت حرفه ای

بهداشت محیط

بهداشت مادر و کودک

مجله اطلاع رسانی پزشکی نوین:

مجله علمی پژوهشی اطلاع رسانی پزشکی نوین وابسته به دانشگاه علوم پزشکی هرمزگان از سال ۱۳۹۴ با هدف ارتقای علمی دانش پژوهان حوزه های مدیریت و اطلاع رسانی و به عنوان مجرای رسمی برای ارتباطات علمی بین پژوهشگران از راه انتشار تازه ترین یافته های این حوزه ها در قالب فصلنامه و به زبان فارسی و همراه چکیده انگلیسی در قالب مقاله های نامه به سردبیر، سرمقاله، علمی - پژوهشی، مقاله مروری، مقاله کیفی، مرور کتاب و مقاله کوتاه پذیرفته می شود. متن کامل مقالات به صورت رایگان در پایگاه اینترنتی مجله (<http://jmis.hums.ac.ir>) در دسترس عموم قرار دارد.

حوزه های موضوعی این مجله به شرح ذیل می باشد:

کنابداری و اطلاع رسانی پزشکی

مدیریت خدمات بهداشتی و درمانی

مدیریت اطلاعات سلامت

انفورماتیک پزشکی و فناوری اطلاعات سلامت

مجله راهبردهای توسعه در آموزش:

فصلنامه علمی - ترویجی راهبردهای توسعه در آموزش پزشکی وابسته به مرکز مطالعات و توسعه آموزش علوم پزشکی دانشگاه علوم پزشکی هرمزگان از سال ۱۳۹۳ شروع به کار نموده است. این مجله به عنوان مجرای رسمی برای ارتباطات علمی بین پژوهشگران، در قالب فصلنامه و به زبان فارسی و همراه با چکیده انگلیسی مقاله های اصیل پژوهشی، نامه به سردبیر، مروری، مقاله کیفی و مقاله کوتاه می باشد. هدف از انتشار این فصلنامه ارتقاء کمی و کیفی پژوهش های آموزشی، افزایش تعامل علمی محققان حوزه آموزش، فراهم آمدن امکان به کارگیری نتایج پژوهش های آموزشی در عرصه های تدریس، ارزشیابی، مدیریت و توانمندسازی اعضای هیأت علمی و ایجاد بسته به کارگیری تجارب مقالات پژوهشی در دانشگاه های علوم پزشکی کشور و تقویت روحیه آموزشی پژوهش - محور در بین مدرسین آموزش پزشکی می باشد. متن کامل مقالات به صورت رایگان در پایگاه اینترنتی مجله (<http://dsme.hums.ac.ir>) در دسترس عموم قرار دارد.

حوزه های موضوعی این مجله به شرح ذیل می باشد:

برنامه ریزی آموزشی

ارزشیابی و اعتباربخشی

تئوری های یادگیری و کاربرد آن در آموزش علوم پزشکی

روش های تدریس

مدیریت و رهبری آموزشی

دفتر امور کتابخانه ها

ماموریت اصلی این دفتر فراهم سازی بستری مناسب برای تسهیل و بهینه سازی امور کتابخانه های دانشگاه علوم پزشکی هرمزگان و مراکز وابسته می باشد. دفتر کتابخانه ها می کوشد تا با توسعه خدمات کتابداری و اطلاع رسانی زمینه مناسب را جهت تقویت پژوهش و ارتقاء آموزش فراهم نماید.

۲- مدیریت توسعه فناوری سلامت

مدیریت توسعه فناوری سلامت دانشگاه در زیرمجموعه معاونت تحقیقات و فناوری دانشگاه و با هدف حمایت و توسعه شرکت های دانش بنیان، مراکز رشد، ثبت اختراع و مالکیت فکری، ارتباط با صنعت، بازاریابی طرح های فناورانه و گسترش فرهنگ تحقیقات تولید محور و کاربردی تشکیل شده است.

شرح وظایف اداره توسعه فناوری سلامت:

- راه اندازی ارکان اداره از جمله شورای فناوری دانشگاه و دفتر «ابداعات، اختراعات و مالکیت فکری» و توسعه مرکز رشد و دفتر ارتباط با صنعت؛
- تدوین سیاستها و برنامه های داخلی مرتبط با فناوری سلامت، مالکیت فکری (ابداعات، اختراعات و تجاری سازی) با هدف ایجاد همسویی میان فعالیتهای مرتبط با توسعه فناوری سلامت در دانشگاه؛
- تدوین و برنامه ریزی فرآیندها و ساز و کارهای انجام امور مربوط به فناوری سلامت در دانشگاه؛
- شناسایی ظرفیتهای حمایت از مراکز رشد واحدهای فناوری، هسته های فناور و شرکتهای دانش بنیان و برنامه ریزی و پیگیری تحقق حمایتها؛
- حمایت از طرحهای مرتبط با صنعت و تجاری سازی محصولات به ثبت رسیده در واحدهای رشد

فناوری در مرکز رشد دانشگاه از طریق توسعه دفتر ارتباط با صنعت دانشگاه؛

- شناسایی ظرفیتهای حمایت از مبدعین و مخترعین و صاحبان ایده های نو در حوزه سلامت دانشگاه
- حمایت از برگزاری سمینارها و کارگاههای فناورانه
- ارزشیابی، بررسی و پایش عملکرد واحدهای فناوری فعال در حوزه سلامت دانشگاه؛
- نظارت بر اجرای برنامه های مصوب واحدهای فناوری مرکز

۳- مدیریت توسعه و ارزیابی تحقیقات

- مدیریت و نظارت بر امور طرحهای تحقیقاتی و تدوین اولویتهای پژوهشی دانشگاه
- ایجاد هماهنگی و همسویی در فعالیت مراکز تحقیقاتی تابعه و شبکه های تحقیقاتی
- نظارت و ارزشیابی سالانه پژوهشی
- نظارت بر اجرای برنامه های کمیته تحقیقات دانشجویی
- مدیریت و پیگیری و نظارت امورات مرتبط با دوره های دکترای تخصصی پژوهشی
- ایجاد هماهنگی و همسویی در فعالیت بیمارستانها در زمینه تحقیقات بالینی

مراکز تحقیقاتی

مرکز تحقیقات قلب و عروق

مرکز تحقیقات قلب و عروق هرمزگان، با هدف پیشگیری، کنترل و بازتوانی بیماری های قلبی عروقی فعالیت خود را از فروردین ماه ۸۶ مبنی بر انجام آموزش و پژوهش در زمینه پیشگیری از بیماری های قلبی عروقی و ارتقای سلامت عمومی با همکاری اعضای هیئت علمی و کارشناسان

پژوهشی آغاز نمود.

هدف کلی:

ارتقاء سلامت قلب و عروق در استان و کاهش هزینه های مرتبط

اهداف اختصاصی:

- توسعه تحقیقات کاربردی و استفاده از نتایج تحقیقات در عرصه سلامت قلب
- توسعه کمی و کیفی تولیدات علمی
- افزایش حساسیت و آگاهی جامعه در مورد ریسک فاکتورهای بیماری های قلب و عروق
- ارتقاء روابط بین بخشی و ایجاد دستورالعمل های آموزشی

رسالت مرکز

ارتقاء سطح سلامت قلب و کاهش هزینه های مرتبط با بیماری های قلب و عروق در استان هرمزگان

مرکز توسعه تحقیقات بالینی شهید محمدی

انجام تحقیقات بالینی از ارکان توسعه علم پزشکی و مداوای بیماران است. طراحی و اجرای تحقیقات بالینی دارای اصول اخلاقی و علمی بسیاری است که الزام می کند انجام آن تحت شرایط دقیق و کنترل شده ای انجام شود. لذا مرکز تحقیقات بالینی بیمارستان شهید محمدی راه اندازی شد تا بتواند طراحی، هدایت، نظارت بر ارتقاء کیفیت تحقیقات بالینی و تصمیم گیری مبتنی بر نتایج تحقیقات را به انجام برساند.

این مرکز مأموریت خود را از طریق توانمندسازی اعضای هیات علمی، تدوین مقررات و آیین نامه های تحقیقات بالینی، نظارت بر رعایت استانداردهای اخلاقی و علمی، طراحی موضوعات و سوالاتی برای بررسی و تحقیق، آماده سازی امکانات تحقیقات بالینی در مراکز درمانی و دانشکده پزشکی و پرستاری برای اجرای ایده های محققان، پشتیبانی همه جانبه از محققان بالینی، مدیریت دانش در مراکز تحقیقاتی و مراکز درمانی و در نهایت تصمیم گیری دقیق مبتنی بر نتایج را به انجام می رساند

این مرجع از جمله مراکز مرجع برای تحقیق درباره مقررات، اصول علمی طراحی، اجرای طرح های تحقیقاتی بالینی، هدایت و بهره برداری از نتایج تحقیقات موثق تر و اطمینان از

رعایت حقوق بیماران و محققان

مرکز توسعه تحقیقات بالینی کودکان

مرکز توسعه تحقیقات بالینی کودکان دانشگاه علوم پزشکی هرمزگان با تلاش و پیگیری معاونت پژوهشی و ریاست بیمارستان کودکان در سال ۱۳۸۸ شروع به فعالیت نموده است.

اهداف پژوهشی مرکز:

- ۱- انجام پژوهشهای بنیادی- اپیدمیولوژیک و بالینی جهت اصلاح نظام، ارائه خدمات بهداشتی درمانی استان و کشور به منظور جوابگویی به نیازهای جامعه اسلامی.
- ۲- توانمند سازی اعضای هیئت علمی بالینی در پژوهش
- ۳- تقویت روحیه پژوهش و کار جمعی در اعضای هیئت علمی بالینی
- ۴- ارتقاء کمی و کیفی پژوهشهای بالینی
- ۵- توانمند سازی و جلب مشارکت پرسنل درمانی بیمارستانها در تحقیقات بالینی
- ۶- جمع آوری، تنظیم و طبقه بندی اسناد و مقالات و مدارک مربوط به بیماریهای کودکان
- ۷- ترغیب، تشویق و بکار گیری محققین دانشجوی دانشگاه علوم پزشکی هرمزگان در امر تحقیق و پژوهش.
- ۸- ترغیب و تشویق سایر مراکز خصوصی فعال در زمینه بهداشت و درمان در استان هرمزگان در امر تحقیق در مورد بیماریهای کودکان
- ۹- انجام پژوهشهایی در زمینه بیماریهای کودکان با همکاری سایر مراکز غیر وابسته
- ۱۰- اولویت بندی و تصویب طرحهای تحقیقاتی ارائه شده به مرکز توسعه تحقیقات بالینی کودکان
- ۱۱- دادن ایده های تحقیقاتی جهت ارتقاء سلامت کودکان در زمینه بیماریهای کودکان به مراکز دولتی و خصوصی وابسته به دانشگاه علوم پزشکی هرمزگان
- ۱۲- تهیه و تدوین و ارائه کارهای پژوهش در قالب مقاله به کنگره ها و مجلات پزشکی
- ۱۳- بحث و بررسی پروپوزال های دستیاران توسط شورای پژوهشی و ارتقاء علمی پایان نامه

های دانشجویان و دستیاران مرتبط با بیماریهای کودکان

مرکز تحقیقات بیماری ها عفونی و گرمسیری

مرکز تحقیقات بیماری های عفونی و گرمسیری از سال ۱۳۸۸ فعالیت خود را آغاز نموده است.

حوزه فعالیت مرکز تحقیقات بیماریهای عفونی و گرمسیری:

مرکز تحقیقات بیماریهای عفونی و گرمسیری در سه حوزه مهم فعالیت میکند که به شرح ذیل است:

- پذیرش، حمایت، ساماندهی و ثبت طرح های تحقیقاتی ارسال شده به مرکز
- برگزاری سمینارها، همایش ها، کنگره ها و سمپوزیوم های علمی و آموزشی کشوری و بین المللی
- پذیرش و چاپ مقالات علمی در ارگان علمی - پژوهشی مرکز تحت عنوان: «Archives of Clinical Infectious Diseases (Archid)»

اهداف سازمانی مرکز تحقیقات بیماریهای عفونی و گرمسیری:

این مرکز در نظر دارد به عنوان معتبرترین مرکز تحقیقات بیماریهای عفونی و گرمسیری منطقه مدیترانه-ای شرقی شناخته شود.

اهداف اصلی این مرکز عبارتند از:

- تولید دانش قابل اعتماد در زمینه بیماریهای عفونی و علوم مرتبط با آن
- تمرکز بر پژوهش های مربوط به بیماریهای شایع منطقه
- تبادل دانش و اطلاعات با مراکز معتبر تحقیقاتی و سازمان های بین المللی مرتبط
- ارتقاء و شکوفایی توانمندی های محققین و کارشناسان مراکز

مرکز تحقیقات بیهوشی، مراقبتهای ویژه و کنترل درد

این مرکز تلاش میکند با استفاده از اعضای هیات علمی و محققین مجرب و توانا و نیروهای متخصص و پژوهشگر در راستای آماده سازی بستر مناسب برای انجام طرح ها و پژوهش های تحقیقاتی در زمینه بیهوشی، مراقبتهای ویژه و کنترل درد به منظور شناسایی مشکلات و ارائه راهکارهای اساسی و کاربردی در زمینه سیاست گذاری ها در سطح جامعه پزشکی گام بر دارد.

اهداف مرکز:

- انجام پژوهش های مختلف در زمینه بیهوشی، مراقبتهای ویژه و کنترل درد

- برگزاری کارگاههای آموزشی دوره ای جهت توانمند سازی اعضای مرکز
- تربیت نیروی انسانی محقق در زمینه بیهوشی، مراقبتهای ویژه و کنترل درد
- انتشار کتب و نشریات علمی در زمینه بیهوشی، مراقبتهای ویژه و کنترل درد
- برگزاری کنفرانسهای ملی و بین المللی در زمینه بیهوشی، مراقبتهای ویژه و کنترل درد.
- ترغیب و تشویق دانشجویان رشته علو پزشکی جهت عضویت در مرکز و ارائه آموزشهای لازم به آنان جهت انجام تحقیقات
- تربیت و تشویق دستیاران بیهوشی، مراقبتهای ویژه و کنترل درد
- همکاری و ایجاد ارتباط با سایر مراکز تحقیقاتی استانی و کشوری
- برقراری ارتباط با انجمن های علمی مرتبط
- پرورش افراد توانمند و استفاده از دانش آنها در زمینه بیهوشی، مراقبتهای ویژه و کنترل درد
- حمایت از طرحهای تحقیقاتی در زمینه بیهوشی، مراقبتهای ویژه و کنترل درد

مرکز تحقیقات عوامل اجتماعی در ارتقا سلامت خلیج فارس

عوامل اجتماعی موثر بر سلامت رویکرد یک پارچه ای برای رویارویی با معضلات بهداشتی، ارتقا سطح بهداشت عمومی و حرکت به سوی جامعه سالم تر است. در این رویکرد مشکلات بهداشتی و بیماری های جسمی و روانی از منظر اجتماعی نگریسته می شود، پس با شناخت این تعیین کننده ها می توان از آن ها در برنامه ریزی ها و سیاستگذاری های بهداشتی استفاده کرد.

در این راستا مرکز تحقیقات عوامل اجتماعی در ارتقا سلامت وابسته به دانشگاه علوم پزشکی هرمزگان یکصد و نود و هشتمین جلسه شورای گسترش در تاریخ ۱۳۸۸/۸/۱۰ مورد موافقت اصولی قرار گرفت.

اهداف مرکز:

- تولید دانش مرتبط با عوامل اجتماعی موثر بر سلامت
- به کارگیری دانش تولید شده به منظور ارتقای سلامت جامعه
- توانمندسازی مدیران گروه های تحقیقاتی و محققین عضو مرکز
- همکاری متقابل مرکز با سایر مراکز تحقیقاتی و پژوهشی کشور و مراکز بین المللی
- مشارکت مردمی به منظور ارتقا سطح سلامت جامعه
- تربیت نیروی انسانی محقق در زمینه عوامل اجتماعی موثر بر سلامت
- توانمندسازی جامعه برای برنامه ریزی فعالیت های مرتبط با عوامل اجتماعی موثر بر سلامت

مرکز تحقیقات سلامت مواد اولیه غذایی

مرکز تحقیقات تغذیه و امنیت غذایی با هدف ارتقاء کمی و کیفی تحقیقات مرتبط با تغذیه مشغول فعالیت می باشد. اهداف این مرکز عبارتند از:

- توسعه دانش در زمینه تغذیه
- انجام پژوهش های کاربردی در جهت پاسخ به نیازهای جامعه در مورد مسائل مرتبط با تغذیه
- ترغیب و تشویق محققین
- تلاش در جهت جلب همکاری مراکز تحقیقاتی، اجرایی و صنایع
- ارائه و انتشار یافته های پژوهش ها در قالب مقالات، سخنرانی و سمینار
- آموزش مدون تغذیه با استفاده از نیازسنجی برای کارشناسان مربوطه

مرکز تحقیقات سلول های بنیادی و سلول درمانی

مرکز تحقیقات سلول های بنیادی و سلول درمانی خلیج فارس یکی از مراکز تحقیقاتی دانشگاه می باشد که در فروردین ماه سال ۱۳۹۱ به همت ریاست دانشگاه و معاونت تحقیقات و فن آوری تاسیس گردید.

در حال حاضر مرکز تحقیقات سلول های بنیادی و سلول درمانی تحت نظارت معاونت تحقیقات و فن آوری دانشگاه فعالیت می نماید.

هدف اصلی مرکز تحقیقات ارتقا دانش و توان پژوهشی دانشجویان مقاطع دکترای تخصصی و کارشناسی و متخصصین در زمینه تحقیقات سلول درمانی؛ ترویج روش های درمانی نوین و ارتقا سطح سلامت و رضایتمندی مردم است.

علاوه بر پروژه های تحقیقاتی در زمینه سلول درمانی و بیولوژی سلول های بنیادی؛ این مرکز در جهت نیل به اهداف ذیل تلاش می کند:

اشاعه و تقویت روحیه کارگروهی

آموزش های تخصصی با هدف اطمینان از جلب حداکثری مشارکت همکاران متخصص در

سایر حوزه های علوم پایه و بالینی با مرکز در زمینه سلول درمانی از طریق برگزاری کارگاه های تخصصی و انتشار مقالات علمی و کتب آموزشی توسعه زیرساخت لازم و تامین منابع برای تحقیقات و خدمات سلول درمانی در استان اطمینان از پیروی کامل از مبانی و استانداردهای اخلاقی؛ حرفه ای؛ قانونی و اجتماعی در تحقیقات و خدمات سلول درمانی ضمن مشارکت در تدوین آیین نامه ها و برگزاری دوره های آموزشی در این موارد جذب بودجه و مبادله ی تفاهم نامه با سایر مراکز تحقیقاتی و علمی کشوری و منطقه ای.

مرکز تحقیقات مادر و کودک

مرکز تحقیقات « مراقبت های مادر و کودک خلیج فارس» دانشگاه علوم پزشکی و خدمات بهداشتی درمانی هرمزگان، اولین مرکز تحقیقات در زمینه پژوهش های مرتبط با حوزه های مادر و کودک در بندرعباس می باشد که در دی ماه سال ۸۹ موفق به اخذ موافقت اصولی از شورای گسترش دانشگاه های علوم پزشکی کشور شده و در سال ۱۳۹۰ با حضور خانم دکتر دستجردی- وزیر محترم وقت درمان، بهداشت و آموزش پزشکی- افتتاح و فعالیت خود را آغاز نموده است.

رسالت مرکز:

تولید علم و فناوری برای ارتقا سلامت مادران، کودکان و زنان سالمند در استان هرمزگان
اهداف کلان مرکز:

- دارای مرجعیت پژوهشی و فناوری مراقبت از مادر و کودک
- دارای جایگاه مشاوره ای برای سیاست های مراقبت از مادر و کودک
- مرکز آموزش های کاربردی و تخصصی مراقبت های مادر و کودک در جنوب کشور

مرکز تحقیقات پزشکی مولکولی خلیج فارس

آزمایشگاه جامع تحقیقات و مرکز پزشکی مولکولی (MMRC) به همت معاونت پژوهشی دانشگاه علوم پزشکی هرمزگان در محل طبقه همکف ساختمان معاونت در فضایی با مساحت بالغ بر ۴۵۰ متر مربع و با هزینه ای بیش از هفت میلیارد ریال ساخته و راه اندازی شده است.
حوزه های فعالیت:

این مرکز در زمینه حوزه های متنوعی فعالیت می نماید که برخی از این زمینه ها را می توان به شرح زیر شمرد:

- ژنتیک مولکولی و شناسایی علل ژنتیکی بیماریها (ارثی، خون و سرطان)
- تحقیقات در زمینه بیوتکنولوژی پزشکی و دارویی، ژن درمانی و DNA نو ترکیب
- واکنش های بیولوژیک نوین
- ایمینوتراپی خصوصاً در درمان بیماریهای صعب العلاج
- ژنو میکس (نورورژنتیک، ایمینورژنتیک و ...)
- پروتئو میکس انسانی و بیومارکرها
- سلونومیکس انسانی و تحقیقات در زمینه سلولهای پایه
- ژنتیک پزشکی، پیشگیری و مشاوره
- بیولوژی مولکولی

مرکز تحقیقات بهداشت باروری و ناباروری

مرکز تحقیقات بهداشت باروری و ناباروری هرمزگان با هدف تعیین نیاز های الویت دار حال و آینده سلامت باروری و با هدف ارتقاء سطح سلامت و بهداشت مادران و نوزادان فعالیت خود را از سال ۱۳۸۶ در بیمارستان شریعتی واقع در بلوار شهید ناصر آغاز نموده و در آبان ماه سال ۱۳۸۶ موافقت اصولی خود را از وزارت بهداشت درمان و آموزش پزشکی اخذ نموده است بهداشت باروری و ناباروری وظیفه خود میداند که با تمام توان زمینه انجام پژوهشها در زمینه بهداشت باروری و ناباروری را فراهم سازد و سعی خواهد نمود به قطب علمی در تحقیقات و آموزش سلامت بارداری و مرکز ارجاعی برای درمان اختلالات سلامت باروری در سطح منطقه تبدیل شود. این مرکز وظایف خود را از طریق انجام فرایند مدیریت تحقیقات بنیادی، کاربردی و توسعه ای، کاربردی کردن نتایج تحقیقات جهت ارائه به سیاست گذار، اقدامات بالینی و آموزش کارکنان سلامت و جامعه به انجام می رساند.

مرکز تحقیقات علوم رفتاری و اعصاب

مرکز تحقیقات علوم رفتاری و اعصاب یک مرکز تحقیقات علمی وابسته به دانشگاه علوم پزشکی هرمزگان است. این مرکز از سال ۱۳۹۰ فعالیت خود را در زمینه های بین ریشه ای در حوزه های مختلف سلامت روان و علوم اعصاب آغاز کرد.
هدف اصلی مرکز انجام تحقیقات در راستای ارتقاء سطح بهداشت و سلامت روان جامعه استان

هرمزگان می باشد

مرکز تحقیقات ثبت سرطان جمعیتی

هدف کلی: تهیه بانک اطلاعاتی دقیق و جامع ثبت سرطان بر مبنای جمعیت استان هرمزگان در راستای اجرای برنامه کنترل سرطان در استان
 هدف اختصاصی: تامین زیرساخت های لازم برای اجرای برنامه ثبت سرطان
 استراتژی ۱: ابلاغ دستورالعمل اجرایی و آموزش کارشناسان بیمارستان ها و آزمایشگاه ها و تامین فرایندها
 استراتژی ۲: ارتقا نرم افزارهای بیمارستانی و آزمایشگاهی با پیروی از راهنمای فنی، گزارشات آسیب شناسی و نرم افزارهای حوزه سلامت
 استراتژی ۳: تعیین ساز و کار مناسب جهت دریافت اطلاعات از مراکز همکار(آزمایشگاه ها، بیمارستان ها و سایر منابع موردیاب)
 استراتژی ۴: کنترل کیفی برنامه ثبت سرطان با همکاری معاونت درمان دانشگاه علوم پزشکی
 استراتژی ۵: تقویت روابط بین مرکز ثبت سرطان و مراکز همکار
 استراتژی ۶: جلب همکاری محققین رشته های مختلف علوم پزشکی و ارتباط با صنعت

واحد کارشناسان پژوهشی

اهم وظایف واحد کارشناسان پژوهشی به شرح ذیل می باشد :

برگزاری شورای پژوهشی دانشگاه

ارزشیابی فعالیتهای پژوهشی دانشگاه

تأسیس مراکز تحقیقاتی دانشگاه

جدول ۵-۱- فهرست کتاب های منتشر شده توسط انتشارات دانشگاه علوم پزشکی هرمزگان در سال ۱۴۰۰

نوع تولید	نویسنده	نام کتاب
تالیف	شمس الدین زرین، دکتر محمدعلی مظلومی، مجید سرنی زاده، دکتر فرید خرمی، دکتر تیمور آقا ملایی	آموزش مجازی رویکردی نوین در توسعه جامعه دانش بنیان
تالیف	دکتر مهربان شاهی، دکتر حسین صناعی زاده	آشنایی با عنکبوتیان و حشرات زهرآگین و سمی جنوب ایران و اهمیت پزشکی آنها
گردآوری	مهرنوش شیبانی فر، ساناز هادی زاده عصار، ملیحه ثاقب رای	آناتومی دستگاه ادراری- تناسلی برای دانشجویان پزشکی، مامایی، دستیاران زنان و زایمان و اورولوژی
گردآوری	مژده بنائی، ساناز صفرزاده، زهرا طاهریان اصفهانی، نسیم شاه رحمانی، زهرا فاضلی عطار، مریم عزیزی کوتنائی	درسنامه جامع ژنتیک در مامایی

ادامه جدول ۵-۲ تعداد مجلات منتشر شده در سال ۱۴۰۰

عنوان مجله: Disease and Diagnosis

سر دبیر	فرهاد قدیری صوفی
مدیر مسئول	افسانه کر مستجی
مدیر داخلی	حسام علیزاده
دوره انتشار	فصلنامه
نحوه انتشار	الکترونیکی
زمینه انتشار	Basic and Clinical Medical
ناشر	دانشگاه علوم پزشکی هرمزگان
وب سایت	https://ddj.hums.ac.ir
پایگاه های نمایه شده	ISC, DOAJ, SID, RICEST, Google Scholar, Magiran, WHO-EMRO Index Medicus, Index Copernicus, Civilica, ROAD, DRJI
زبان مجله	انگلیسی
تعداد مقالات منتشر	۱۷۴
رتبه علمی- پژوهشی	دارد
آمار مقالات چاپ شده	۱۷۴

جدول ۵-۲ تعداد مجلات منتشر شده در سال ۱۴۰۰

عنوان مجله: Hormozgan Medical Journal

سر دبیر	شهرام زارع
مدیر مسئول	محمد شکاری
مدیر داخلی	ناهید سلطانی
دوره انتشار	فصلنامه
نحوه انتشار	الکترونیکی
زمینه انتشار	Clinical Medicine, Biomedical Sciences, Health Sciences, and Pharmacy
ناشر	دانشگاه علوم پزشکی هرمزگان
وب سایت	https://hmj.hums.ac.ir
پایگاه های نمایه شده	Index Copernicus, DRJI, WHO-EMRO Index Medicus, ISC, Civilika, Magiran, SID, Google Scholar, DRJI
زبان مجله	انگلیسی
تعداد مقالات منتشر	۸۵۰
رتبه علمی- پژوهشی	دارد
آمار مقالات چاپ شده	۸۵۰

ادامه جدول ۵-۲ تعداد مجلات منتشر شده در سال ۱۴۰۰

عنوان مجله: Tobacco and Health

سر دبیر	تیمور آقاملایی
مدیر مسئول	حسین فرشیدی
مدیر داخلی	محمدحسین چالاک
دوره انتشار	فصلنامه
نحوه انتشار	الکترونیکی
زمینه انتشار	All Aspects of the Hhealth Effects of Tobacco and Hookah Use, Smoking and Hookah Cessation, Tobacco, Communicable Disease, and non-Communicable Disease, Epidemiology of Tobacco Use, Tobacco Prevention, Tobacco Policy, and Laws
ناشر	دانشگاه علوم پزشکی هرمزگان
وب سایت	https://thj.hums.ac.ir/
پایگاه های نمایه شده	Google Scholar, Civilica, ROAD,
زبان مجله	انگلیسی
تعداد مقالات منتشر	۸
رتبه علمی - پژوهشی	ندارد
آمار مقالات چاپ شده	۸

ادامه جدول ۵-۲ تعداد مجلات منتشر شده در سال ۱۴۰۰

عنوان مجله: اطلاع رسانی پزشکی نوین

سر دبیر	نسرین داوری دولت آبادی
مدیر مسئول	نسرین داوری دولت آبادی
مدیر داخلی	طاهره دهقانی
دوره انتشار	فصلنامه
نحوه انتشار	الکترونیکی
زمینه انتشار	کتابداری و اطلاع رسانی پزشکی، مدیریت خدمات بهداشتی و درمانی، مدیریت اطلاعات سلامت، انفورماتیک پزشکی و فناوری اطلاعات سلامت
ناشر	دانشگاه علوم پزشکی هرمزگان
وب سایت	http://jmis.hums.ac.ir/
پایگاه های نمایه شده	ISC, SID, Google Scholar, Magiran, WHO-EMRO Index Medicus, Civilica, SIS, DRJI, Index Copernicus, ROAD, SCIWIN
زبان مجله	فارسی
تعداد مقالات منتشر	۱۴۷
رتبه علمی - پژوهشی	دارد
آمار مقالات چاپ شده	۱۴۷

ادامه جدول ۵-۲ تعداد مجلات منتشر شده در سال ۱۴۰۰

عنوان مجله: طب پیشگیری

سر دبیر	عبدالحسین مدنی
مدیر مسئول	مهدی زارع
مدیر داخلی	حمیدرضا غفاری
دوره انتشار	فصلنامه
نحوه انتشار	الکترونیکی
زمینه انتشار	طب پیشگیری، بهداشت عمومی، بهداشت حرفه‌ای، بهداشت محیط، بهداشت مادر و کودک
ناشر	دانشگاه علوم پزشکی هرمزگان
وب سایت	http://jpm.hums.ac.ir
پایگاه های نمایه شده	ISC, SID, Google Scholar, Magiran, WHO-EMRO, Index Medicus, Civilica, SIS, DRJI, Index Copernicus, ROAD, SCiWIN
زبان مجله	فارسی
تعداد مقالات منتشر	۱۹۶
رتبه علمی - پژوهشی	دارد
آمار مقالات چاپ شده	۱۹۶

ادامه جدول ۵-۲ تعداد مجلات منتشر شده در سال ۱۴۰۰

عنوان مجله: راهبردهای توسعه در آموزش پزشکی

سر دبیر	الهام بوشهری
مدیر مسئول	علیرضا سبحانی
مدیر داخلی	فاطمه قاسمی
دوره انتشار	فصلنامه
نحوه انتشار	الکترونیکی
زمینه انتشار	برنامه‌ریزی آموزشی، ارزشیابی و اعتباربخشی، تئوری‌های یادگیری و کاربرد آن در آموزش علوم پزشکی، روش‌های تدریس، مدیریت و رهبری آموزشی
ناشر	دانشگاه علوم پزشکی هرمزگان
وب سایت	http://dsme.hums.ac.ir
پایگاه های نمایه شده	EuroPub, ISC, SID, DRJI, ROAD, Ulrichs Web, Citefactor, DOAJ, Index Copernicus, Civilica, Google Scholar, SIS, Magiran, VIRA Science
زبان مجله	فارسی
تعداد مقالات منتشر	۱۴۶
رتبه علمی - پژوهشی	ندارد
آمار مقالات چاپ شده	۱۴۶

جدول ۵-۳- تعداد مقالات چاپ شده به تفکیک پایگاه های نمایه شده معتبر در سال ۱۴۰۰-۱۳۹۸

تعداد			
۱۴۰۰	۹۹	۹۸	
۶۰	۴۵	۲۳	تعداد مقالات چاپ شده در پایگاه های Scopus
۵۱	۴۴	۲۲	تعداد مقالات چاپ شده در پایگاه های Pubmed
۲۵۰	۱۹۰	۱۸۸	تعداد مقالات چاپ شده در پایگاه های ISI
۸۰	۵۵	۶۰	تعداد مقالات چاپ شده در سایر نمایه ها

جدول ۵-۴- تعداد مقالات ارائه شده به تفکیک پایگاه های نمایه شده معتبر در سال ۱۴۰۰-۱۳۹۸

تعداد			مقالات/سال
۱۴۰۰	۹۹	۹۸	
۲۵۰	۲۶۷	۲۰۹	تعداد مقالات نمایه شده ISI
۵۱	۳۹	۳۳	تعداد مقالات نمایه شده PUBmesd
۶۰	۴۲	۲۵	تعداد مقالات نمایه شده Scopus
۵۰	۴۳	۳۵	دانشگاه h-index

**در سالهای قبل تعداد مقالات نمایه شده به صورت هم پوشانی شده اعلام شده بود که در این سالنامه اصلاح و تعداد نمایه های همان سال اعلام شد.

جدول ۵-۵- گزارش سالیانه Scopus در سال ۱۴۰۰

تعداد / درصد			
۱۴۰۰	۹۹	۹۸	
۳۰۸	۳۰۷	۸۶۸	استناد به ازای مقاله
%۷	%۷	%۵	درصد خود استنادی دانشگاه
%۲۵	%۱۹	%۱۲	درصد مقالات نویسنده اول
۵	۷	۲	در ادرصد برتر
۱۰	۱۵	۹	در ۵ درصد برتر
۲۴	۲۴	۱۷	در ۱۰ درصد برتر
۹۷	۶۵	۵۷	در ۲۵ درصد برتر
		۶	در ادرصد برتر
		۲۱	در ۵ درصد برتر
		۳۳	در ۱۰ درصد برتر
		۶۶	در ۲۵ درصد برتر
۹۰	۶۳	۴۰	تعداد مقالات بین المللی
%۲۷	%۲۴	%۲۰	درصد مقالات بین المللی

با توجه به عدم دسترسی به پایگاه اسکوپوس امکان مشاهده مقالات پراستناد نیز از سامانه علم سنجی دانشگاه ها توسط وزارت حذف شده است و امکان اعلام گزارش وجود ندارد

جدول ۵-۶ تعداد و هزینه های مقالات ارائه شده در کنگره ها (تعداد اعزام به کنگره ها) سال ۱۴۰۰

بندرعباس	تعداد و هزینه های مقالات ارائه شده
۳	نوع تسهیلات با اعطای تسهیلات
۰	نوع تسهیلات بدون اعطای تسهیلات
۳	دانشجویی
۰	غیر دانشجویی
۳	تعداد کل
۱۳,۶۲۰,۰۰۰	هزینه ها به ریال
۰	کنگره خارجی
۳	کنگره داخلی ملی
۰	کنگره داخلی بین المللی

جدول ۵-۷ آمار خرید عناوین و نسخ فارسی در سال ۱۴۰۰

نام مرکز	تعداد عناوین فارسی	تعداد عناوین لاتین	تعداد نسخ فارسی	تعداد عناوین لاتین	جمع کل عناوین	جمع کل نسخه	مبلغ
دانشکده داروسازی	۷	۱	۷۰	۱	۸	۷۱	۶۷۴۸۰۰۰۰
دانشکده دندانپزشکی	۵۴	۲	۴۸۳	۲	۵۶	۴۸۵	۶۱۵۳۸۱۵۰۰
کتابخانه دانشکده پرستاری	۷۲	۰	۲۴۷	۰	۷۲	۲۴۷	۱۷۰۲۸۴۳۰۰
کتابخانه دانشکده بهداشت	۲۰	۲	۶۷	۳	۲۲	۷۰	۴۹۷۸۳۶۵۰
کتابخانه مرکزی دانشگاه	۷۶	۳۵	۲۷۱	۴۴	۱۱۱	۳۱۵	۴۲۴۹۴۹۰۰۰
کتابخانه دانشکده پیراپزشکی	۱۱	۰	۴۲	۰	۱۱	۴۲	۲۷۹۸۰۰۰۰
کتابخانه بیمارستان شهید محمدی	۴۶	۲۲	۷۲	۲۷	۶۸	۹۹	۲۰۲۸۷۶۰۰۰
کتابخانه بیمارستان کودکان	۱۸	۳	۱۴۳	۳	۲۱	۱۴۶	۱۴۰۶۴۲۵۰۰
دانشکده پرستاری بندرلنگه	۷	۰	۲۸	۰	۷	۲۸	۳۴۷۷۱۰۰۰
بیمارستان شریعتی	۶۴	۱۸	۱۹۰	۲۳	۸۲	۲۱۳	۳۵۴۹۰۶۹۰۰
جمع	۳۷۵	۸۳	۱۶۱۳	۱۰۳	۴۵۸	۱۷۱۶	۲۰۸۹۰۵۳۸۵۰

جدول ۵-۹ تعداد و اعتبارات طرح ها در سال ۱۴۰۰

مقدار/تعداد	
۱۲۶	تعداد طرح های مصوب
۹,۱۲۹,۴۳۵,۹۳۴	کل اعتبار طرح های مصوب
۴,۲۰۹,۰۱۴,۲۱۷	کل اعتبار هزینه شده طرح های مصوب
۶	تعداد طرح های پایان یافته در سال مورد نظر
۱۲۰	تعداد طرح های در دست اجرا
۵۳	تعداد پایان نامه های ارجاع شده جهت دریافت بودجه
۳,۹۱۸,۵۳۹,۴۶۰	کل اعتبار پایان نامه های مصوب
۲,۱۸۱,۳۳۱,۶۲۵	کل اعتبار هزینه شده پایان نامه های مصوب
۲۶۳,۳۹۶,۴۷۵	کل اعتبار هزینه شده طرح های مصوب کمیته تحقیقات دانشجویی
۵۳۰,۶۷۶,۹۵۰	کل اعتبار طرح های مصوب کمیته تحقیقات دانشجویی
۶	تعداد مقالات استخراج یافته از طرح های مصوب سال مورد نظر
۰	تعداد طرح هایی که بودجه آنها از منابع خارج از کشور تأمین شده است
۱	تعداد طرح های چند مرکزی داخلی
۱۸	تعداد طرح های تحقیقاتی کمیته تحقیقات دانشجویی

جدول ۸-۵ مشخصات کتابخانه های مرکزی و اقماری دانشگاه علوم پزشکی ۱۴۰۰

مشخصات کتابخانه	کتابخانه مرکزی دانشگاه			کتابخانه دانشکده بهداشت			کتابخانه دانشکده پرستاری			کتابخانه بیمارستان شهید محمدی			کتابخانه بیمارستان کودکان		
	۱۳۹۸	۱۳۹۹	۱۴۰۰	۱۳۹۸	۱۳۹۹	۱۴۰۰	۱۳۹۸	۱۳۹۹	۱۴۰۰	۱۳۹۸	۱۳۹۹	۱۴۰۰	۱۳۹۸	۱۳۹۹	۱۴۰۰
مساحت/متر مربع	۱۵۰۰متر	۱۵۰۰	۱۵۰۰	۲۲۰متر	۲۲۰	۲۲۰	۱۵۱	۱۵۱	۱۵۱	۲۳۵متر	۲۳۵	۲۳۵	۱۱۹متر	۱۱۹	۱۱۹
ظرفیت سالن مطالعه	۲۸۳	۲۸۳	۲۸۳				۸۰	۸۰	۸۰						
تعداد کامپیوترهای بخش اطلاع رسانی	۳۵	۳۵	۳۵	۲۱	۲۱	۲۱	۴	۴	۴	۶	۶	۶	۳	۳	۳
تعداد کتب فارسی	۸۰۷	۷۷	۳۶۰	۶۰	۳۰۰	۳۶۰	۶۷	۵۰۶۹	۴۸۸۶	۲۲۷	۱۱۳	۷۲	۱۳۶	۱۳۶	۱۴۳
تعداد کتب لاتین	۱۴۶	۲۶	۲۹	۱۳	۱۲۹	۲۹	۳	۱۱۲۷	۱۱۱۸	۰	۸	۲۷	۲۶	۲۶	۳
تعداد کتب تخصصی معارف	۰	۰	۰	۰	۰	۰	۰	۷	۲۳	۰	۰	۰	۰	۰	۰
تعداد پایگاه اطلاع رسانی فارسی	۱۱	۱۱	۱۱	۱۱	۱۱	۱۱	۱۱	۱۱	۱۱	۱۱	۱۱	۱۱	۱۱	۱۱	۱۱
تعداد پایگاه اطلاع رسانی لاتین	۲۶	۲۴	۲۴	۲۴	۲۴	۲۴	۲۴	۲۴	۲۴	۲۴	۲۴	۲۴	۲۴	۲۴	۲۴
تعداد کتاب های EBook الکترونیک	۰	۳۴۰	۳۰	۰	۰	۰	۰	۱۰۰	۰	۰	۰	۰	۴	۰	۰
تعداد مجلات غیر آبونه فارسی	۰	۰	۰	۰	۰	۰	۰	۰	۰	۰	۰	۰	۰	۰	۰
تعداد پایان نامه ها	۲۱۸	۲۳۱	۲۰۷	۶	۱۰	۱۰	۹	۷	۱۰	۲۵	۱۰۲	۱۱۷	۱۱	۱۱	۲۰
تعداد اعضا	۵۰۲	۶۲	۹۵	۵	۹۰	۹۵	۱۶	۷۹	۱۱۰	۵۱۹	۸۰	۵۸	۵۸	۵۸	۶۰

حوزه معاونت درمان

معاونت درمان

مهم ترین هدف و رسالت معاونت درمان دانشگاه علوم پزشکی هرمزگان ارتقای کیفیت خدمات درمانی و سطح سلامت آحاد جامعه می باشد و تامین رضایت مردم را مبنای کار خود قرار داده است. در این راستا معاونت درمان دانشگاه واحدهای تابعه را موظف به ارائه و ارتقای کیفیت خدمات با استفاده از شاخص های آماری و اطلاعات بهداشتی درمانی نموده است

امید است با استعانت از پروردگار متعال، بتوانیم گام های مؤثری جهت پیشبرد اهداف مدیریتی و بهبود کمی و کیفی خدمات ارائه شده برداریم

اهداف سازمانی معاونت درمان

۱. تأمین رضایتمندی مراجعین

- ارائه سریع و آسان خدمات درمانی به مراجعین در حوزه های تحت پوشش
- افزایش انگیزه گیرندگان و ارائه دهندگان خدمات درمانی
- بهینه سازی و رضایتمندی گیرندگان خدمات درمانی با توجه به وضعیت اقتصادی

۲. توسعه کمی

- دستیابی به آمار و اطلاعات مورد نیاز واحدهای درمانی جهت افزایش کیفیت خدمات ... درمانی، آزمایشگاهی و
- ارتقای وضع توزیع خدمات، افزایش دسترسی مراجعین به خدمات درمانی، تامین و استقرار - منابع در حوزه های تحت پوشش بر اساس برنامه سطح بندی خدمات
- اصلاح و تامین تعداد و ظرفیت واحدهای درمانی و آزمایشگاهی دانشگاه با توجه به جمعیت تحت پوشش
- بررسی وضعیت موجود نیروی انسانی و تجهیزات و تعیین وضعیت مطلوب در حوزه های تحت پوشش
- توجه به اقتصاد درمان در بهینه سازی امکانات کمی و درمانی مناسب جهت مراجعین

۳. ارتقای کیفی

تعیین وضعیت مطلوب سلامت و شاخص های موجود سلامت در حوزه های تحت پوشش ارتقای سطح آگاهی و توانمندی نیروهای مدیریتی و انسانی خدمات درمانی معاونت ارتقای استانداردهای تکنولوژی پزشکی خدمات درمانی تحت پوشش توجه به اقتصاد درمان در بهینه سازی و ارتقای کیفیت سلامت مراجعین براساس شاخص های استاندارد

اهم وظایف و فعالیت های معاونت درمان

- نظارت بر حسن اجرای ضوابط و دستورالعمل های حوزه ستادی معاونت درمانی در موسسات درمانی تابعه

- پیشنهاد و اجرای طرح های خاص به منظور تسریع در درمان بیماران بستری و سرپایی

- برنامه ریزی جهت بالا بردن سطح کارائی موسسات درمانی دانشگاه اعم از بیمارستان ها، مراکز درمانی بخش خصوصی و خیریه، موسسات توانبخشی و ...

- هدایت و تعیین خط مشی به مراکز پزشکی و پیراپزشکی تحت پوشش

- نظارت بر درمانگاه ها، مطب ها و موسسات پزشکی بخش خصوصی

- صدور پروانه تاسیس مراکز و موسسات پزشکی و پیراپزشکی خصوصی و دولتی

- رسیدگی به شکایات مردمی در خصوص درمان

- توسعه کمی و کیفی مراکز و واحدهای ارائه دهنده خدمات آزمایشگاهی تشخیص طبی بخش های دولتی و خصوصی در سطح استان

- اجرای برنامه اعتباربخشی مراکز و موسسات درمانی تابعه دانشگاه به صورت سالانه

- تأمین موجبات ارتقاء سطح علمی و تخصص پزشکان و بازآموزی جامعه پزشکی

- نظارت بر اجرای صحیح ضوابط و استانداردهای تعیین شده از طریق اعتباربخشی مداوم مراکز و موسسات

اداره نظارت بر درمان

شرح وظایف:

- نظارت برکمیت و کیفیت عملکرد درمانی کلیه مراکز درمانی تحت پوشش دانشگاه اعم از دولتی و خصوصی

- صدور پروانه بهره برداری و مسئول فنی جهت موسسات پزشکی

- نظارت و کنترل مجوزهای قانونی کار مراکز درمانی تابعه

- بررسی و رسیدگی به شکایات درمانی واصله

- بررسی وضعیت موجود مراکز درمانی تحت سرپرستی اعم از دولتی و خصوصی در سطح استان به منظور برنامه ریزی مناسب

- پیگیری مستمر مسایل و مشکلات درمانی موجود در مراکز درمانی بستری و بررسی راه حل های مناسب جهت رفع آنها

- کسب اطلاع از مشکلات مدیریتی و اجرایی سیستم نظارتی موجود و تدوین مناسب راهکارهای رافع مشکلات

- نظارت بر حسن اجرای ضوابط و دستورالعمل های وزارت متبوع

- پایش و ارزشیابی برنامه های اجرایی و گزارش نارسایی ها به مقام ما فوق

- نظارت بر تعرفه ها

- نظارت بر مراکز سوء مصرف مواد و مراکز درمانی خصوصی (درمانگاه ها، مراکز جراحی محدود، موسسات فیزیوتراپی، بینائی سنجی و...)

- نظارت بر بیمارستان های دولتی و خصوصی استان

- امورات مربوط به پزشکان عمومی و متخصص

- اخذ مجوز کار با اشعه جهت مراکز دولتی و خصوصی

- نظارت بر امور دندانپزشکی و رادیولوژی

- تعیین فرم ها، معیارها و استانداردهایی که باید در برنامه های نظارتی مراکز درمانی مد نظر قرار گیرد

- ارزشیابی سالانه بیمارستان های تحت پوشش دانشگاه اعم از خصوصی و دولتی و تعیین درجه بر اساس نمرات مکتسبه

جدول ۶-۱- عملکرد اداره نظارت بر درمان سال ۱۴۰۰-۱۳۹۸

فعالیت	۱۳۹۸	۱۳۹۹	۱۴۰۰
بازرسی مطب ها (عمومی، متخصص، دندانپزشک)	۱۴۲۰	۲۱۶۹	۱۷۰۰
تایید محل مطب	۶۵	۱۵۰	۱۳۲
بازرسی بیمارستان	۲۴۷	۵۸۹	۲۷۰
ارزشیابی	۲۱	-	۱۹
بازرسی درمانگاه ها	۱۷۷	۳۴۱	۲۰۵
بازرسی مراکز پیراپزشکی	۳۲۰	۳۷۱	۳۰۱
بازرسی دفاتر کار مامایی	۱۳۳	۱۰۸	۱۱۲
بازدید مراکز غیر مجاز	۷۰	۳۰	۳۶
ارجاع به کمیسیون ماده ۱۱	۱۱	۵	۰
صدور مجوز بهره برداری از تهران	۶	۱	-
صدور مجوز مسئول فنی	۹۵	۹۹	۹۰
صدور موافقت اصولی	۳۶	۲۴	۳۳
صدور مجوز بهره برداری	-	۴۸	۲۱

واحد امور نظارت بر مراکز درمان سو مصرف مواد

دیر زمانی است که جوامع مختلف دست به گریبان معضل خانمان سوز اعتیاد دارند و بر حسب زمان خاص راهکارهایی برای مقابله یا درمان آن ارائه نموده اند. در همین راستا دانشگاه علوم پزشکی بندرعباس با همکاری سایر ارگان های ذی ربط بر آن شد تا با توسعه مراکز درمان سوء مصرف مواد، گامی در جهت احیاء مددجویان و بازگرداندن آنان به چرخه اقتصاد جامعه و از طرفی کاهش روش های پرخطر مصرف مواد افیونی و بالطبع کاهش بروز بیماری هایی نظیر هپاتیت B و AIDS بردارد.

شرح وظایف:

- بررسی کیفی خدمات درمان اعتیاد شامل: بازدید از واحدهای درمان با داروهای آگونست مستقر در مراکز درمان سوء مصرف مواد دولتی و خصوصی، کلینیک های مثلی زندان، واحدهای قمر، مراکز گذری و اقدامات پس از بازدید
- بررسی پرونده های بیماران
- صدور اخطاریه، معرفی متخلفین به مراجع ذی ربط و کارشناسی مکان قمر
- ابلاغ آئین نامه ها و پروتکل های درمانی به مراکز درمان سوء مصرف مواد
- تهیه و ارسال آمار مراکز درمان سو مصرف مواد به مراجع ذی ربط از طریق ثبت در سامانه کشوری
- ایجاد هماهنگی بین معاونت های مختلف دانشگاه در زمینه درمان سو مصرف مواد
- شرکت در کارگاه های آموزشی، سمینارها و جلسات
- ارائه پیشنهادات جهت بهبود گردش کار مراجعین به اداره
- به روز رسانی فرم بازدید از مراکز درمان سو مصرف مواد بر اساس آئین نامه های جدید و ارائه نظرات و پیشنهادات جهت تصحیح آئین نامه های موجود
- راه اندازی واحدهای MMT دولتی در بیمارستان های تحت پوشش دانشگاه
- اطلاع رسانی به مراکز جهت شرکت در دوره های آموزشی
- همکاری با ستاد مبارزه با مواد مخدر استناداری

- پیگیری، تشکیل و اجرای کمیته درمان و حمایت های اجتماعی و کمیته نظارت استانی
- صدور حواله داروئی برای مراکز
- بازرسی و نظارت بر مراکز درمان سوء مصرف مواد دولتی و خصوصی
- ارایه گزارش بازدید به مافوق
- ارسال بازخورد بازدید به مرکز مربوطه جهت اطلاع، اقدام و پیگیری در خصوص رفع مشکلات و نواقص
- هماهنگی با کمیسیون ماده ۲۰ در خصوص تأسیس مراکز جدید
- آموزش توجیهی برای مراکز تازه تأسیس
- برگزاری دوره های آموزشی جهت کارشناسان تیم نظارت شهرستان ها
- هماهنگی در خصوص برگزاری دوره های آموزشی جهت توانمندسازی تیم درمان مراکز
- ابلاغ دستورالعمل ها، بخشنامه ها، آیین نامه ها و سایر مکاتبات و امور از طرف وزارتخانه به مراکز درمان سوء مصرف مواد
- مدیریت وبه روز رسانی مجوز و مستندات پرونده مراکز
- بررسی و تهیه گزارشات کارشناسی در برنامه پیشگیری و درمان سوء مصرف مواد جهت ارائه به شورای هماهنگی مبارزه با مواد مخدر استان
- همکاری در اجرای درمان و کاهش آسیب معتادان موضوع ماده ۱۶
- ارجاع معتادان نیازمند و پرخطر به مراکز گذری و دولتی جهت دریافت خدمات درمانی و کاهش آسیب

جدول ۶-۲- عملکرد امور نظارت بر مراکز سوء مصرف مواد سال ۱۳۹۸-۱۴۰۰

عملکرد	۱۳۹۸	۱۳۹۹	۱۴۰۰
بازرسی از مراکز	۱۹۱	۲۶۹	۲۰۹
رسیدگی به شکایات مکتوب بیماران	۵۸	۳۵	۱۵۲
ارسال نامه دارویی مراکز به معاونت غذا و دارو	۱۳۰۳	۱۳۲۱	۱۳۲۶
ارسال آمار سه ماهه مراکز به وزارت متبوع	۴ آمار	۴ آمار فصلی	۴ آمار
ارسال آمار مراکز به شورای هماهنگی مبارزه با مواد مخدر	۴ آمار فصلی	۴ آمار فصلی	۴ آمار فصلی
برگزاری کارگاه درمان شیشه و مواد محرک ویژه روانشناسان و پزشکان	۱ دوره	۰	۰
برگزاری دوره آموزشی مداخلات روانشناختی غیر دارویی ویژه روانشناسان	۲ دوره	۰	۰
برگزاری جلسات کمیته نظارتی استان	۵	۷	۵
تعداد مصوبات کمیته نظارتی استان	۱۵	۲۶	۲۰
تذکر شفاهی و کتبی به مراکز	۶۸	۴۹	۴۳
موافقت با صدور مجوز MMT	۰	۱	۰
تمدید مجوز	۱۰۸	۱۱۰	۱۱۰
لغو مجوز	۰	۰	۱
تشویق مراکز	۰	۰	۰
برگزاری جلسات کمیته درمان	۹	۸	۶
تعداد مصوبات کمیته درمان	۲۴	۲۶	۲۰
بازدید جهت تایید مکان مراکز	۸	۳	۳

۳. آزمایشگاه مرجع سلامت و مدیریت امور آزمایشگاه ها

آزمایشگاه های تشخیص طبی (اعم از دولتی و خصوصی) نقش مهم و موثری در ارائه خدمات پزشکی دارند. بر پایه اطلاعاتی که این آزمایشگاه ها به پزشکان ارائه می نمایند، درخصوص تشخیص بیماری و انتخاب روش درمان، تصمیم گیری بعمل می آید. از سوی دیگر نتایج تست های آزمایشگاهی انجام شده پایه و اساس بسیاری از طرح های پژوهشی علوم پزشکی را تشکیل می دهند. اطلاعاتی که این آزمایشگاه ها تولید می کنند در روند و نتایج طرح های تحقیقاتی تاثیر می گذارند. در این راستا اداره امور آزمایشگاه استان همگام با سایر واحدهای حوزه معاونت درمان در جهت ارتقای کیفیت خدمات آزمایشگاه های سطح استان گام برمی دارد.

این اداره زیر مجموعه معاونت درمان بوده و تعداد ۶۱ آزمایشگاه را در حوزه معاونت درمان تحت پوشش نظارتی خود دارد و در خصوص نظارت، ارزشیابی، کنترل کیفی و تامین نیروی انسانی مراکز بیمارستانی، دولتی و غیر دولتی، ارزشیابی، صدور پروانه و رسیدگی به شکایات واصله و برنامه ریزی آموزشی در کلیه مراکز آزمایشگاهی فعالیت می نماید.

اهداف کلی:

- توسعه خدمات آزمایشگاهی در تمام شهرهای استان و بهره مندی آحاد جامعه از خدمات آزمایشگاهی - ارتقاء سطح کیفی و کمی خدمات آزمایشگاهی در کلیه بیمارستان های استان - اجرای الزامات آزمایشگاه مرجع سلامت

شرح وظایف:

- نظارت مستمر بر کلیه آزمایشگاه های بیمارستان ها، ارگان ها و خصوصی
- برنامه ریزی آموزشی جهت کارکنان کلیه آزمایشگاه های استان و برگزاری دوره های آموزشی مطابق سرفصل
- صدور و تمدید پروانه های تاسیس و مسئول فنی آزمایشگاه ها
- همکاری در خصوص اعتبار بخشی بیمارستان ها
- همکاری با اداره تجهیزات در خصوص تهیه و خرید تجهیزات آزمایشگاهی
- رسیدگی به شکایات از آزمایشگاه ها
- توزیع نیروی طرحی مورد نیاز بیمارستان های تحت پوشش
- نیاز سنجی و برآورد پرسنل آزمایشگاه و معرفی نیرو

- نظارت بر اجرای مستند سازی و اجرای الزامات آزمایشگاه مرجع سلامت در کلیه آزمایشگاه های استان - نظارت بر شرکت های توزیع کننده کیت ها و ملزومات آزمایشگاهی
- برگزاری کمیسیون قانونی ماده ۲۰ آزمایشگاه های استان
- پایش و ممیزی از آزمایشگاه های استان مطابق استاندارد های آزمایشگاه مرجع سلامت
- نظارت و بازدید از شرکت های واردکننده و تولیدکننده تجهیزات آزمایشگاه
- نظارت بر اجرای دستورالعمل های فنی تجهیزات آزمایشگاهی کالیبراسیون
- نظارت بر قیمت کیت ها و لوازم آزمایشگاهی

جدول ۶-۳- عملکرد اداره امور آزمایشگاه در سال های ۱۴۰۰-۱۳۹۸

عملکرد	۱۳۹۸	۱۳۹۹	۱۴۰۰
صدور موافقت اصولی جهت آزمایشگاه ها	۴	۸	۱۵
صدور و تمدید پروانه تاسیس و مسئول فنی آزمایشگاه ها	۶	۰	۳۴
برگزاری کارگاه آموزشی جهت کارکنان آزمایشگاه ها	۲۱	۳۶	۸
بازدید آزمایشگاه های تحت پوشش و پیگیری انجام اقدامات اصلاحی	۶۵	۵۰	۶۰
تهیه و ارسال بسته های آموزشی به آزمایشگاه های تحت پوشش	۷	۱ تهیه بروشور مدیریت بهره برداری از خدمات آزمایشگاهی	۲
پیگیری خرید دستگاه های مورد نیاز آزمایشگاه های دولتی تحت پوشش	۱۰	۰	۴۰
شرکت در پایش آزمایشگاه های سایر استان ها	۰	۰	۱۰
بازدید های دوره ای منجر به لغو قرار داد آزمایشگاه های فاقد استاندارد های لازم با سازمان های بیمه گر	۰	۰	۰

اداره امور پرستاری و مامایی

شرح وظایف:

- برنامه ریزی جهت بررسی و شناخت وضعیت پرستاری و مامایی استان، تجزیه و تحلیل آمار شاغلین و توزیع نیروی انسانی
- بررسی و شناخت وضعیت مراقبتی پرستاری و مامایی، تجهیزات و کمبودها
- کنترل و نظارت مستمر بر واحدهای تحت پوشش دانشگاه
- برنامه ریزی جهت بهبود کمیت و کیفیت خدمات پرستاری و مامایی
- گزارش نتایج بازرسی های انجام شده از وضعیت پرستاری و مامایی به مسئولین ذی ربط
- تعیین و تدوین استانداردهای کمی و کیفی
- همکاری و نظارت در صدور مجوز احداث کلینیک های مشاوره پرستاری و مامایی
- رسیدگی به مشکلات و نارسائی های حرفه ای و ارائه راهکارهای لازم
- شناخت نیازهای آموزشی پرسنل و برگزاری کارگاه ها، سمینارها و کلاس های آموزشی جهت کادر پرستاری و مامایی
- برگزاری سمینارهای علمی و جشن روز پرستار و ماما
- همکاری در زمان حوادث غیرمترقبه

واحد بیماری های خاص

بررسی آمار بیماری های خاص و امکانات موجود مراکز درمانی تابعه، برنامه ریزی براساس نیازهای درمانی بیماران و جمع آوری فرم های سرشماری بیماران دیالیز صفاقی، تالاسمی، هموفیلی، MS و پیوند از مهم ترین فعالیت های این واحد می باشد.

جدول ۶-۴- تعداد بیماران خاص در سال های ۱۴۰۰-۱۳۹۸

بیماران	۱۳۹۸	۱۳۹۹	۱۴۰۰
تالاسمی	۱۴۸۶	۱۵۰۴	۱۵۲۲
هموفیلی	۲۱۸	۱۸۴	۱۸۴
MS	۵۰۰	۶۵۰	۷۸۴
دیالیز	۶۴۷	۶۸۸	۷۰۶
دیالیز صفاقی	۳۰	۲۸	۲۴

مدیریت حوادث و فوریت های پزشکی

وظیفه و رسالت سیستم خدمات فوریت های پزشکی، ارائه خدمات اورژانس پزشکی در سطح جامعه است. فوریت های پزشکی در واقع پاسخی به یک نیاز در جهت اقدام سریع و کارآمد در مقابل حوادثی است که خارج از محیط های درمانی اتفاق می افتد. این پایگاه به سه دسته شهری، جاده ای و هوایی تقسیم گردیده است.

مؤسسات درمانی وابسته معاونت درمان

کلیه بیمارستان ها، درمانگاه، آزمایشگاه، داروخانه، مراکز توانبخشی و پرتونگاری اعم از دانشگاهی، دولتی غیر دانشگاهی، خصوصی و خیریه تحت کنترل و نظارت معاونت درمان استان می باشند.

استان هرمزگان دارای ۲۲ بیمارستان به شرح ذیل می باشد:

دانشگاهی - آموزشی درمانی: مجتمع آموزشی، درمانی و پژوهشی پیامبراعظم، شریعتی، کودکان

دانشگاهی - درمانی: حضرت ابوالفضل (ع) میناب، رستمی پارسیان، امام علی (ع) رودان، فاطمه الزهرا (س) حاجی آباد، خاتم الانبیا (ص) جاسک، شهیدا بندر لنگه، فارابی بستک، عبدالباقی نیاپوری خمیر،

پیامبر اعظم (ص) قشم، امام سجاد سیریک، بقیه الله اعظم بشارگرد و پارس ابوموسی

تامین اجتماعی: خلیج فارس

خصوصی: ام لیلا، امام رضا

سایر نهادها و ارگان های دولتی: خاتم الانبیا، صاحب الزمان، منطقه یکم نیروی دریایی

منطقه آزاد: بیمارستان منطقه آزاد کیش

تاریخچه بیمارستان های دانشگاهی

۱. مجتمع آموزشی، درمانی و پژوهشی پیامبراعظم

بیمارستان شهید محمدی بندرعباس بزرگترین بیمارستان جنرال آموزشی، درمانی و تحقیقاتی استان هرمزگان است. طرح ابتدایی بیمارستان شهید محمدی در سال ۱۳۴۶ به عنوان بیمارستان ۷۰ تختخوابی به تصویب رسید ولی در سال ۱۳۴۷ با تغییر به ۲۲۲ تختخوابی، شروع به ساخت گردید و در سال ۱۳۵۹ به بهره برداری رسید. در آذر ماه سال ۹۵، این مرکز با بیمارستان روانی ابن سینا، مرکز بیماری های خاص ابوریحان، مرکز شیمی درمانی امید ادغام گردید و مجتمع آموزشی پژوهشی درمانی پیامبراعظم (ص) نام گرفت.

۲. کودکان

مرکز آموزشی درمانی کودکان یک بیمارستان تخصصی اطفال است که در بهمن ماه سال ۱۳۷۱ با ۱۳۰ تخت مصوب در بخشهای اطفال و نوزادان افتتاح گردید.

۳. شریعتی

بیمارستان شریعتی بیمارستان تخصصی زنان و زایمان است.

این بیمارستان در ابتدا به عنوان یک بیمارستان جنرال در شهرستان بندرعباس تاسیس شد.

با افتتاح بیمارستان شهید محمدی در سال ۱۳۵۹ این بیمارستان به بیمارستان اعصاب و روان مبدل گردید. با راه اندازی بخش اعصاب و روان در بیمارستان شهید محمدی و احساس نیاز فراوان شهرستان به یک مرکز تخصصی زنان و زایمان، در سال ۱۳۶۷ این بیمارستان با مجوز ۱۳۹ تخت ثابت به بیمارستان تخصصی زنان و زایمان تغییر یافت. از خرداد ماه سال ۹۵ این مرکز درمانی به علت تعمیرات اساسی موقتا غیرفعال شده است. در مردادماه ۱۴۰۰ درمانگاه این بیمارستان فعال شد و در نهایت با فعالیت بلوک زایمان در تاریخ ۱۴۰۰/۹/۱ بطور رسمی بیمارستان شریعتی فعالیت مجدد خود را آغاز کرد.

۴. حضرت ابوالفضل (ع) میناب

سابقا در میناب درمانگاهی به نام شیر و خورشید (مخصوص زایمان) فعالیت می کرد، سپس بیمارستان شهید بهشتی با ۱۳۰ تخت مصوب در مرکز شهر افتتاح گردید. با توجه به وسعت شهر میناب در سال ۱۳۸۴ بیمارستان شهید بهشتی در مکان دیگری به نام بیمارستان حضرت ابوالفضل (ع) تغییر نام یافت. بیمارستان تازه تاسیس شامل ۹۶ تخت مصوب بود و در حال حاضر تعداد تخت های مصوب آن به ۱۱۶ تخت افزایش یافته است.

۵. علی ابن ابیطالب رودان

بیمارستان علی ابن ابیطالب (ع) در سال ۱۳۶۷ با ۴۰ تخت مصوب به عنوان واحد تسهیلات زایمانی شروع به فعالیت نمود. با توجه به نیاز شهرستان در سال ۱۳۹۴ در محوطه بیمارستان قبلی، ساختمان جدیدی به نام امام علی (ع) ساخته شد و در اسفند ۱۳۹۴ این بیمارستان با افزایش تخت مصوب از ۴۰ به ۹۶ تخت شروع بکار کرد.

۶. پیامبر اعظم (ص) قشم

مرکز درمانی حضرت فاطمه الزهرا (س) قشم در سال ۱۳۶۴، به عنوان یک مرکز درمانی زنان (زایشگاه) و بعد از آن به ترتیب بخش های مختلف بیمارستان راه اندازی و آماده خدمت به بیماران شد و در تاریخ ۱۳۹۴/۳/۹ این بیمارستان با تصویب ۱۲۸ تخت، تغییر موقعیت مکانی داده است (از خیابان شفا به میدان سعدی) و با نام جدید پیامبر اعظم (ص) به فعالیت خود ادامه می دهد.

۷. شهدا بندر لنگه

بیمارستان شهدا بندر لنگه در سال ۱۳۸۷ تاسیس شد و در سال ۱۳۹۰ به بهره برداری اولیه رسید.

۸. فاطمه الزهرا حاجی آباد

بیمارستان فاطمه الزهرا (س) در سال ۱۳۸۵ به بهره برداری رسید.

۹. خاتم الانبیاء جاسک

خاتم الانبیا جاسک بیمارستان خاتم الانبیا جاسک با ۳۲ تخت مصوب، زیربنای ۱۸۰۰۰ متر مربع در سال ۱۳۸۶ در شهرستان جاسک احداث گردید.

۱۰. رستمی پارسین

این بیمارستان در بهمن ماه سال ۱۳۸۱ مورد بهره برداری قرار گرفت.

۱۱. امام سجاده (ع) سیریک

بیمارستان ۳۲ تختخوابی سیریک از سال ۱۳۹۰ فعالیت خود را رسماً آغاز کرد.

۱۲. فارابی بستک

اولین مرکز بهداشتی درمانی شهرستان بستک پس از وقوع زلزله سال ۱۳۳۶ آغاز بکار نمود که از این مرکز بعنوان خانه بهداشت و درمانگاه استفاده می شد. در سال ۱۳۴۷ از سوی جمعیت شیر و خورشید (هلال احمر) در محل کنونی، زایشگاه بستک با زیر بنا ۷۰۰ متر مربع احداث گردید و این شد سنگ بنایی برای ساخت بیمارستان. پس از پیروزی انقلاب اسلامی، در محل ساختمان زایشگاه، بیمارستان ساخته شد تا سال ۱۳۹۳ بیمارستان فکری در شهرستان بستک دایر بود اما پس از آن در تاریخ ۹/۲/۱۳۹۴ به بیمارستان فارابی با ۶۴ تخت مصوب افتتاح شد. هم اکنون با تخت فعال به مردم خدمات درمانی ارائه می دهد.

۱۳. عبدالباقی نیاپوری خمیر

بیمارستان نیاپور بندر خمیر در سال ۱۳۸۵ افتتاح و مورد بهره برداری قرار گرفت. از سال ۱۳۸۵ در ابتدا به عنوان مرکز اورژانس با ۳ پرستار و ۲ پزشک شروع به کار نمود و سپس در همان سال بخش اطفال، داخلی و تالاسمی نیز راه اندازی شد.

۱۴. بقیه الله (عج) بشاگرد

بیمارستان ۳۲ تختخوابی بقیه الله الاعظم (عج) سردشت بشاگرد ۱۴ اسفند ماه ۱۳۹۱ به بهره برداری رسید. در حال حاضر این بیمارستان دارای تخت فعال می باشد.

۱۵. پارس ابوموسی

بیمارستان پارس ابوموسی در بهمن ماه سال ۱۳۸۸ توسط وزیر بهداشت وقت به بهره برداری رسید. وسعت بیمارستان ۱۲۰۰ متر و تعداد تخت های مصوب بیمارستان ۲۴ تخت و تخت فعال آن می باشد.

جدول ۶-۵- مشخصات بیمارستان های استان در سال ۱۴۰۰

نام بیمارستان	شهرستان	نوع فعالیت	رشته فعالیت	تخت ثابت	تخت فعال	سال بهره برداری	درجه ارزیابی
۱. مجتمع آموزشی، درمانی و پژوهشی پیامبراعظم	شهرستان بندر لنگه	آموزشی و درمانی	عمومی	۴۰۰	۵۳۹	۱۳۵۹	درجه یک
کودکان		آموزشی و درمانی	تخصصی	۱۳۴	۱۵۶	۱۳۷۱	درجه یک
دکتر علی شریعتی*		آموزشی و درمانی	تخصصی	۱۳۹	۱۴۴	۱۳۹۹*	درجه یک
خلیج فارس		درمانی	عمومی	۳۰۰	۲۷۵	۱۳۸۰	درجه یک
صاحب الزمان		درمانی	عمومی	۱۰۰	۷۵	۱۳۷۸	درجه دو
منطقه یکم نیروی دریایی		درمانی	عمومی	۱۵۰	۷۱	۱۳۵۰	درجه دو
خاتم الانبیا		درمانی	عمومی	۵۰	۷۳	۱۳۷۸	درجه یک
امام رضا		درمانی	عمومی	۶۴	۷۳	۱۳۶۸	درجه دو
ام لیلا		درمانی	عمومی	۶۰	۸۴	۱۳۵۴	درجه یک
حضرت ابوالفضل(ع)		میناب	درمانی	عمومی	۱۱۶	۲۸۸	۱۳۸۴
رستماني	پارسیان	درمانی	عمومی	۶۴	۹۴	۱۳۸۱	درجه یک
پیامبراعظم (ص)	قشم	درمانی	عمومی	۱۲۸	۱۳۹	۱۳۹۴	درجه یک
امام علی (ع)	رودان	درمانی	عمومی	۴۰	۱۲۸	۱۳۶۷	درجه یک
فاطمه الزهرا (س)	حاجی آباد	درمانی	عمومی	۶۴	۷۰	۱۳۸۵	درجه یک
خاتم الانبیا	جاسک	درمانی	عمومی	۳۶	۶۸	۱۳۸۴	درجه یک
شهدا	بندر لنگه	درمانی	عمومی	۱۴۰	۱۸۵	۱۳۸۷	درجه دو

بررسی وضعیت بیمارستان ها و تعداد تخت ها در بیمارستان های استان سال ۱۴۰۰

ادامه جدول ۵-۶- مشخصات بیمارستان های استان در سال ۱۴۰۰

نام بیمارستان	شهرستان	نوع فعالیت	رشته فعالیت	تخت ثابت	تخت فعال	سال بهره برداری	درجه ارزشیابی
فارابی	بستک	درمانی	عمومی	۶۴	۹۵	۱۳۹۴	درجه یک
عبدالباقی نیاپوری	بندر خمیر	درمانی	عمومی	۴۶	۶۸	۱۳۸۵	درجه دو
پارس	ابوموسی	درمانی	عمومی	۵۰	۱۸	۱۳۸۸	فاقد درجه ارزشیابی
بقیه الله (عج)	بشاگرد	درمانی	عمومی	۶۴	۱۰	۱۳۹۱	فاقد درجه ارزشیابی
امام سجاد (ع)	سیریک	درمانی	عمومی	۶۴	۱۷	۱۳۹۰	فاقد درجه ارزشیابی
منطقه آزاد	کیش	درمانی	عمومی	۶۴	۹۴	۱۳۷۰	فاقد درجه ارزشیابی
ایرانیان		درمانی	عمومی	غیرفعال	غیرفعال		

* بهره برداری اولیه سال ۱۳۶۷ بوده است از سال ۱۳۹۵ تا ۱۴۰۰ بدلیل بازسازی تعطیل بوده و مجدداً آذر ماه سال ۱۳۹۹ به صورت رسمی شروع به فعالیت نموده است.
تعداد بیمارستان های فعال استان ۲۲ بیمارستان می باشد که ۱۵ بیمارستان دانشگاهی و ۷ بیمارستان غیردانشگاهی است.
اطلاعات تخت ثابت براساس پروانه بهره برداری و موافقت اصولی بیمارستان می باشد

جدول ۶-۶- تعداد تخت های استان به تفکیک نوع فعالیت بیمارستان ۹۸-۱۴۰۰

سال	جمعیت استان	تخت ثابت کل استان	تخت ثابت دانشگاهی	تخت ثابت آموزشی درمانی	تخت فعال کل استان	تخت فعال دانشگاهی	تخت فعال آموزشی درمانی
۱۳۹۸	۱۷۳۷۶۵۷	۲۳۰۵	۱۴۸۵	۶۷۳	۲۳۸۴	۱۶۴۳	۶۳۶
*۱۳۹۹	۱۸۷۵۳۴۵	۲۳۰۵	۱۴۸۵	۶۷۳	۲۵۷۳	۱۸۱۵	۷۸۷
۱۴۰۰	۱۹۱۶۷۸۰	۲۳۳۷	۱۵۴۹	۶۷۳	۲۷۶۴	۲۰۱۹	۸۳۹

* در سال ۱۴۰۰ تعداد ۳۲ تخت مصوب ایرانیان به علت غیرفعال شدن پروانه بهره برداری در محاسبه لحاظ نشده است.

* جمعیت سال ۹۹ اصلاح شده است.

جدول ۶-۷- سرانه تخت ثابت و فعال استان هرمزگان در سال ۱۴۰۰ به هزار نفر جمعیت

عنوان شاخص	۱۳۹۸	۱۳۹۹	۱۴۰۰
سرانه تخت ثابت کل استان	۱.۳۳	۱.۲۳	۱.۲۲
سرانه تخت ثابت دانشگاهی	۰.۸۵	۰.۷۹	۰.۸۱
سرانه تخت ثابت آموزشی درمانی	۰.۴۴	۰.۳۶	۰.۳۵
سرانه تخت فعال کل استان	۱.۳۷	۱.۳۷	۱.۴۴
سرانه تخت فعال دانشگاهی	۰.۹۴	۰.۹۷	۱.۰۵
سرانه تخت فعال آموزشی درمانی	۰.۳۶	۰.۴۲	۰.۴۴

جدول ۶-۹- تعداد تخت فعال بیمارستان های دانشگاهی استان به تفکیک نوع تخت در سال ۱۴۰۰

بیمارستان	تعداد کل تخت های بستری	ICU	PICU	CCU	NICU	ICU کرونا	ENT	ارتوپدی	اطفال
۱۳۹۸	۱۶۴۳	۷۲	۱۳	۷۲	۲۹	۰	۱۶	۵۶	۲۷۶
۱۳۹۹	۱۸۱۵	۶۹	۱۳	۷۲	۴۶	۶۰	۱۴	۴۸	۱۹۳
۱۴۰۰	۲۰۱۹	۸۳	۷	۶۷	۴۸	۷۴	۶	۴۶	۲۰۷
حضرت ابوالفضل میناب	۲۸۸	۱۱	۱	۱۱	۱۰	۶	۱	۸	۳۸
خاتم الانبیاء جاسک	۶۸	۳	-	۵	-	۲	-	-	۹
رستماني پارسيان	۹۴	۲	-	۴	۴	۲	-	-	۱۲
عبدالباقي نياپوري بندرخمير	۶۸	-	-	-	-	-	-	-	۱۰
امام سجاد سيريك	۱۷	-	-	-	-	-	-	-	۵
فارابي بستک	۹۵	۲	-	۴	-	۲	-	-	۱۶
شهيد محمدی	۵۳۹	۴۴	-	۲۱	-	۳۴	۲	۲۴	-
شریعتی	۱۴۴	۴	-	-	۱۵	-	-	-	-
کودکان	۱۵۶	-	۶	-	۱۹	۶	-	-	۵۴
پیامبر اعظم (ص) قشم	۱۳۹	۶	-	۵	-	۷	۲	۵	۱۵
حضرت فاطمه الزهرا حاجی آباد	۷۰	۴	-	۸	-	۳	-	-	۷
شهدا بندر لنگه	۱۸۵	۳	-	۳	-	۱۲	۱	۳	۱۴
امام علی رودان	۱۲۸	۴	-	۶	-	-	-	۶	۲۳
پارس ابوموسی	۱۸	-	-	-	-	-	-	-	۴
بقیه اله الاعظم بشاگرد	۱۰	-	-	-	-	-	-	-	-

جدول ۶-۸- توزیع فراوانی تعداد مؤسسات درمانی فعال (بیمارستان و زایشگاه) و نسبت تخت به ازای هر ۱۰۰۰ نفر جمعیت به تفکیک شهرستان سال ۹۸-۱۴۰۰

شهرستان	جمعیت شهرستان	تعداد بیمارستان	تعداد تخت ثابت	تخت فعال	سرانه تخت ثابت به ازای هر هزار نفر	سرانه تخت فعال به ازای هر هزار نفر
۱۳۹۸	۱۷۳۷۶۵۷	۲۱	۲۳۰۵	۲۳۸۴	۱.۳۳	۱.۳۷
۱۳۹۹	۱۸۷۵۳۴۵	۲۲	۲۳۰۵	۲۵۷۳	۱.۲۳	۱.۳۷
۱۴۰۰	۱۹۱۶۷۸۰	۲۲	۲۳۳۷	۲۷۶۴	۱.۲۲	۱.۴۴
ابوموسی	۲۸۱۷	۱	۵۰	۱۸	۱۷.۷۵	۶.۳۹
بستک	۸۷۴۹۲	۱	۶۴	۹۵	۰.۷۳	۱.۰۹
بشاگرد	۳۲۴۶۷	۱	۶۴	۱۰	۱.۹۷	۰.۳۱
بندر خمیر	۶۳۶۹۲	۱	۴۶	۶۸	۰.۷۲	۱.۰۷
بندر لنگه	۱۳۰۶۵۷	۱	۱۴۰	۱۸۵	۱.۰۷	۱.۴۲
بندرعباس	۶۹۴۷۰۹	۹	۱۳۹۷	۱۴۹۰	۲.۰۱	۲.۱۴
پارسیان	۶۱۳۰۳	۱	۶۴	۹۴	۱.۰۴	۱.۵۳
جاسک	۶۶۱۸۶	۱	۳۶	۶۸	۰.۵۴	۱.۰۳
حاجی آباد	۶۵۳۱۷	۱	۶۴	۷۰	۰.۹۸	۱.۰۷
رودان	۱۳۷۶۹۸	۱	۴۰	۱۲۸	۰.۲۹	۰.۹۳
سیریک	۵۳۷۴۷	۱	۶۴	۱۷	۱.۱۹	۰.۳۲
قشم	۱۷۶۷۰۹	۱	۱۲۸	۱۳۹	۰.۷۲	۰.۷۹
کیش	۶۴۹۴۳	۱	۶۴	۹۴	۰.۹۹	۱.۴۵
میناب	۲۷۹۰۴۳	۱	۱۱۶	۲۸۸	۰.۴۲	۱.۰۳

* بیمارستان ایرانیان در کیش غیر فعال می باشد، در محاسبه تعداد تخت ثابت استان لحاظ نشده است.

ادامه جدول ۶-۹- تعداد تخت فعال بیمارستان های دانشگاهی استان به تفکیک نوع تخت سال ۱۴۰۰

بیمارستان	تخصصی جراحی فوق	اورولوژی	هماتولوژی	نفرولوژی	بستری کرونا	LDR	مادران پرخطر
۱۳۹۸	۸	۱۷	۱۱	۱۸	۰	۳۷	۰
۱۳۹۹	۰	۶	۱۱	۱۸	۲۷۹	۷۰	۱۴
۱۴۰۰	۴	۷	۳۵	۱۳	۳۸۱	۷۰	۱۴
حضرت ابوالفضل میناب	-	۲	-	-	۶۶	۱۷	-
خاتم الانبیاء جاسک	-	-	-	-	۱۳	-	-
رستماني پارسيان	-	-	-	-	۲۲	۵	-
عبدالباقي نياپوري بندرخمير	-	-	-	-	۱۴	۳	-
امام سجاد سيريك	-	-	-	-	-	۲	-
فارايب بستک	-	-	-	-	۲۲	۴	-
شهيد محمدي	۴	۳	۲۴	۱۳	۶۶	-	-
شريعتي	-	-	-	-	-	۱۶	۱۴
کودکان	-	-	۱۱	-	۲۰	-	-
پيامبر اعظم(ص) قشم	-	۱	-	-	۳۹	۶	-
حضرت فاطمه الزهرا حاجي اباد	-	-	-	-	۱۴	۳	-
شهيدا بندر لنگه	-	۱	-	-	۸۴	۶	-
امام علي رودان (علي ابن ابيطالب قديم)	-	-	-	-	۲۱	۶	-
پارس ابوموسي	-	-	-	-	-	۱	-
بقيه اله الاعظم بشاگرد	-	-	-	-	-	۱	-

ادامه جدول ۶-۹- تعداد تخت فعال بیمارستان های دانشگاهی استان به تفکیک نوع تخت

بیمارستان	آسم و آلرژی	جراحی عروق	اورژانس روانپزشکی	اورژانس بستری (پشتیبان)	اورژانس بستری	روماتولوژی
۱۳۹۸	۰	۰	۰	۰	۱۶۵	۱۶
۱۳۹۹	۰	۰	۰	۰	۱۶۷	۰
۱۴۰۰	۹	۲	۱۸	۷	۱۹۰	۰
حضرت ابوالفضل میناب	-	-	-	-	۳۵	-
خاتم الانبیاء جاسک	-	-	-	-	۱۲	-
رستماني پارسيان	-	-	-	-	۱۴	-
عبدالباقي نياپوري بندرخمير	-	-	-	-	۱۳	-
امام سجاد سيريك	-	-	-	-	۴	-
فارايب بستک	-	-	-	-	۸	-
مجمع آموزشی، درمانی و پژوهشی پیامبر اعظم(ص)	-	۲	۱۸	۷	۳۱	-
شريعتي	-	-	-	-	۸	-
کودکان	۹	-	-	-	۱۰	-
پيامبر اعظم(ص) قشم	-	-	-	-	۸	-
حضرت فاطمه الزهرا حاجي اباد	-	-	-	-	۸	-
شهيدا بندر لنگه	-	-	-	-	۱۴	-
امام علي رودان	-	-	-	-	۱۶	-
پارس ابوموسي	-	-	-	-	۵	-
بقيه اله الاعظم بشاگرد	-	-	-	-	۴	-

جدول ۶-۱۰- تعداد تخت های ستاره دار بیمارستان های دانشگاهی استان به تفکیک نوع تخت

تخت ستاره دار	اورژانس سرپایی	اورژانس ماماپی	شیمی درمانی	آنژیوگرافی	تالاسمی	دیالیز	تخت اتاق عمل
۱۳۹۸	۸۸	۰	۲۰	۲	۱۵۹	۱۳۰	۴۸
۱۳۹۹	۹۶	۲۰	۲۰	۲	۱۶۲	۱۴۱	۵۱
۱۴۰۰	۸۷	۲۷	۲۰	۲	۱۷۱	۱۴۰	۵۲
حضرت ابوالفضل میناب	۱۴	۹	-	-	۱۸	۲۲	۷
خاتم الانبیاء جاسک	۷	۱	-	-	۵	۶	۲
رستماني پارسيان	۴	۲	-	-	۶	۸	۳
عبدالباقي نياپوري بندرخمير	۲	۲	-	-	۵	۸	۲
امام سجاد سيريك	۴	۱	-	-	۵	۴	-
فارابي بستک	۶	۱	-	-	۷	۱۳	۲
مجتمع آموزشی، درمانی و پژوهشی پیامبر اعظم (ص)	۱۵	-	۱۵	۲	۷۰	۳۷	۱۷
کودکان	۱	-	۵	-	-	۵	۱
پیامبر اعظم (ص) قشم	۸	۲	-	-	۱۴	۸	۴
فاطمه الزهرا حاجی اباد	۵	۲	-	-	۷	۵	۲
شهدا بندر لنگه	۶	۲	-	-	۱۰	۱۳	۴
امام علی رودان	۶	۳	-	-	۱۹	۱۱	۴
پارس ابوموسی	۱	۱	-	-	-	-	-
بقیه اله الاعظم بشاگرد	۴	۱	-	-	۵	-	-
شریعتی	۴	-	-	-	-	-	۴

ادامه جدول ۶-۱۰- تعداد تخت های ستاره دار بیمارستان های دانشگاهی استان به تفکیک نوع تخت

تخت ستاره دار	تخت زایمان	تخت اتاق درد	نازایی IVF	ریکاوری	مجموع تخت ها ستاره دار
۱۳۹۸	۳	۹	۵	۶۹	۵۳۳
۱۳۹۹	۱	۳	۱۱	۶۶	۵۷۳
۱۴۰۰	۲	۳	۵	۷۷	۵۸۶
حضرت ابوالفضل میناب	-	-	-	۱۳	۸۳
خاتم الانبیاء جاسک	۲	۳	-	۲	۲۸
رستماني پارسيان	-	-	-	۲	۲۵
عبدالباقي نياپوري بندرخمير	-	-	-	۲	۲۱
امام سجاد سيريك	-	-	-	۰	۱۴
فارابي بستک	-	-	-	۴	۳۳
مجتمع آموزشی، درمانی و پژوهشی پیامبر اعظم (ص)	-	-	۵	۲۶	۱۸۷
کودکان	-	-	-	۲	۱۴
پیامبر اعظم (ص) قشم	-	-	-	۶	۴۲
فاطمه الزهرا حاجی اباد	-	-	-	۳	۲۴
شهدا بندر لنگه	-	-	-	۶	۴۱
امام علی رودان	-	-	-	۵	۴۸
پارس ابوموسی	-	-	-	۰	۲
بقیه اله الاعظم بشاگرد	-	-	-	۰	۱۰
شریعتی	-	-	-	۶	۱۴

جدول ۶-۱۱- تعداد تخت های ستاره دار به تفکیک بیمارستانهای دانشگاهی طی سال های ۱۴۰۰-۱۳۹۸

نوع تخت ستاره دار	۱۳۹۸	۱۳۹۹	۱۴۰۰
حضرت ابوالفضل میناب	۷۲	۷۲	۸۳
خاتم الانبیاء جاسک	۲۲	۲۷	۲۸
رستماني پارسيان	۱۹	۲۱	۲۵
عبدالباقي نياپوري بندرخمير	۲۸	۲۰	۲۱
امام سجاد سيريك	۱۱	۱۴	۱۴
فارابی بستک	۳۲	۳۳	۳۳
مجتمع آموزشی، درمانی و (پژوهشی پیامبر اعظم (ص))	۱۸۳	۱۸۹	۱۸۷
کودکان	۱۴	۱۴	۱۴
پیامبر اعظم (ص) قشم	۳۸	۴۲	۴۲
فاطمه الزهرا حاجی اباد	۲۳	۲۴	۲۴
شهدا بندر لنگه	۳۹	۴۴	۴۱
امام علی رودان	۴۷	۵۱	۴۸
پارس ابو موسی	۱	۲	۲
بقیه اله الاعظم بشاگرد	۴	۵	۱۰
شریعتی	۰	۱۵	۱۴
مجموع	۵۳۳	۵۷۳	۵۸۶

جدول ۶-۱۲- تعداد تخت های ویژه دانشگاهی استان

بیمارستان / بخش	ICU	PICU	CCU	NICU	ICU کرونا	تخت ویژه	تخت فعال بستری	نسبت تخت ویژه به فعال
۱۳۹۸	۷۲	۱۳	۷۲	۲۹	۰	۱۸۶	۱۶۴۳	۰.۱۱
۱۳۹۹	۶۹	۱۳	۷۲	۴۶	۶۰	۲۶۰	۱۸۱۵	۰.۱۴
۱۴۰۰	۸۳	۷	۶۷	۴۸	۷۴	۲۷۹	۲۰۱۹	۰.۱۴
حضرت ابوالفضل میناب	۱۱	۱	۱۱	۱۰	۶	۳۹	۲۸۸	۰.۱۴
خاتم الانبیاء جاسک	۳	-	۵	-	۲	۱۰	۶۸	۰.۱۵
رستماني پارسيان	۲	-	۴	۴	۲	۱۲	۹۴	۰.۱۳
فارابی بستک	۲	-	۴	-	۲	۸	۹۵	۰.۰۸
مجتمع آموزشی، درمانی و پژوهشی پیامبر اعظم (ص)	۴۴	-	۲۱	-	۳۴	۹۹	۵۳۹	۰.۱۸
شریعتی	۴	-	-	۱۵	-	۱۹	۱۴۴	۰.۱۳
کودکان	-	۶	-	۱۹	۶	۳۱	۱۵۶	۰.۲۰
پیامبر اعظم (ص) قشم	۶	-	۵	-	۷	۱۸	۱۳۹	۰.۱۳
حضرت فاطمه الزهرا حاجی اباد	۴	-	۸	-	۳	۱۵	۷۰	۰.۲۱
شهدا بندر لنگه	۳	-	۳	-	۱۲	۱۸	۱۸۵	۰.۱۰
امام علی رودان	۴	-	۶	-	-	۱۰	۱۲۸	۰.۰۸

جدول ۶-۱۳- تعداد تخت های ویژه غیر دانشگاهی استان

بیمارستان/بخش	ICU	PICU	CCU	NICU	ICU کرونا	تخت ویژه	تخت فعال بستری	نسبت تخت ویژه به فعال
۱۳۹۸	۳۸	۰	۳۷	۳۳	۰	۱۰۸	۷۴۱	۰.۱۵
۱۳۹۹	۳۷	-	۳۷	۳۲	۸	۱۱۴	۷۵۸	۰.۱۵
۱۴۰۰	۴۱	-	۳۷	۳۳	۹	۱۲۰	۷۴۵	۰.۱۶
ام لیلا	۵	-	۴	۶	-	۱۵	۸۴	۰.۱۸
امام رضا	۵	-	۸	-	-	۱۳	۷۳	۰.۱۸
خاتم الانبیاء(ناجا)	۵	-	-	-	۲	۷	۷۳	۰.۱۰
نیروی دریایی	۵	-	۶	-	-	۱۱	۷۱	۰.۱۵
منطقه آزاد کیش	۵	-	۵	۵	۳	۱۸	۹۴	۰.۱۹
خلیج فارس	۸	-	۶	۱۴	۴	۳۲	۲۷۵	۰.۱۲
صاحب الزمان	۸	-	۸	۸	-	۲۴	۷۵	۰.۳۲

جدول ۶-۱۴- تعداد تخت های ویژه استان

سال/تخت های ویژه	ICU	PICU	CCU	NICU	ICU کرونا	تخت ویژه	تخت فعال بستری	نسبت تخت ویژه به فعال
۱۳۹۸	۱۱۰	۱۳	۱۰۹	۶۲	۰	۲۹۴	۲۳۸۴	۰.۱۲
۱۳۹۹	۱۰۶	۱۳	۱۰۹	۷۸	۶۸	۳۷۴	۲۵۷۳	۰.۱۵
۱۴۰۰	۱۲۴	۷	۱۰۴	۸۱	۸۳	۳۹۹	۲۷۶۴	۰.۱۴

جدول ۶-۱۵- تعداد تخت های اورژانس دانشگاهی

بیمارستان	اورژانس سرپایی	اورژانس بستری
۱۳۹۸	۸۸	۱۶۵
۱۳۹۹	۹۶	۱۶۷
۱۴۰۰	۸۷	۱۹۰
حضرت ابوالفضل میناب	۱۴	۳۵
خاتم الانبیاء جاسک	۷	۱۲
رستمانی پارسیان	۴	۱۴
عبدالباقی نیاپوری بندرخمیر	۲	۱۳
امام سجاد سیریک	۴	۴
فارابی بستک	۶	۸
مجتمع آموزشی، درمانی و پژوهشی پیامبر اعظم(ص)	۱۵	۳۱
شریعتی	۴	۸
کودکان	۱	۱۰
پیامبر اعظم(ص) قشم	۸	۸
حضرت فاطمه الزهرا حاجی اباد	۵	۸
شهدا بندر لنگه	۶	۱۴
امام علی رودان	۶	۱۶
پارس ابوموسی	۱	۵
بقیه اله الاعظم بشاگرد	۴	۴

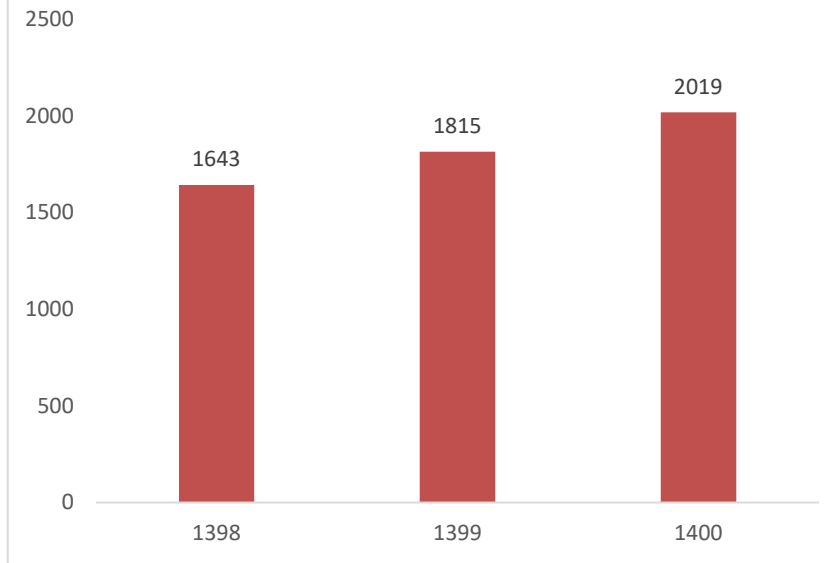
مقایسه شاخص های فعالیت بیمارستان های استان سال ۱۴۰۰

درصد اشغال تخت در بیمارستان ها و تعداد بیماران بستری در سال ۱۳۹۹ نسبت به سال ۱۳۹۸ کاهش قابل توجهی داشته است . با توجه به بروز بیماری کرونا در این سال و کاهش مراجعه به بیمارستان ها و مراکز درمانی این امر قابل توجیه است ، همچنین به علت بالابودن درصد مرگ و میر در این بیماری همه گیر، گزارش فوتی در میان بستری شدگان این بیماری، سبب افزایش آمار بیماران فوت شده در سال ۱۳۹۹ شده است.

جدول ۶-۱۶- شاخص های فعالیت بیمارستان های دانشگاهی طی سال های ۱۴۰۰-۱۳۹۸

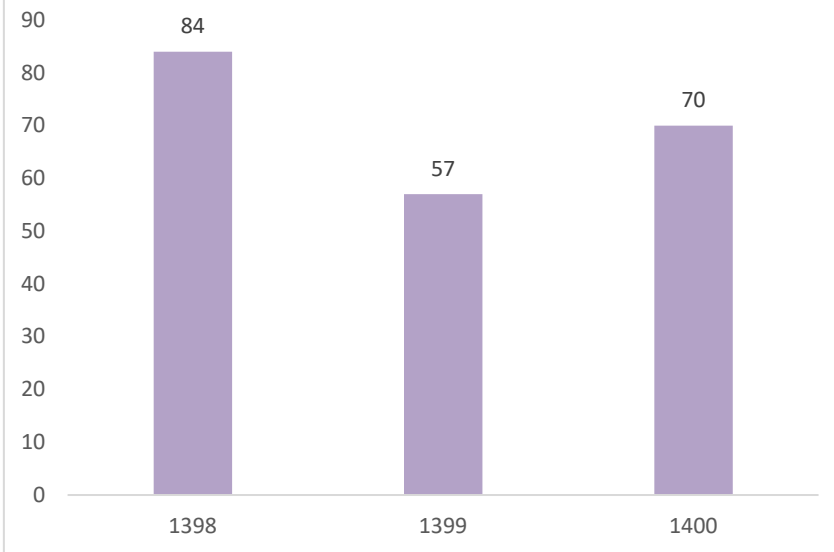
بیمارستان	متوسط تخت فعال	درصد اشغال تخت	متوسط روزهای بستری	نسبت پذیرش تخت	میزان مرگ و میر خالص	میزان مرگ و میر ناخالص	فاصله خالی ماندن تخت	گردش تخت
سال ۱۳۹۸	۱۶۴۳	۸۴	۱.۹۸	۱۵۰	۵	۱۱	۱	۱۵۰
سال ۱۳۹۹	۱۸۱۵	۵۷	۱.۹۵	۹۴	۱۲	۲۰	۱.۹	۹۴
سال ۱۴۰۰	۲۰۱۹	۷۰	۱.۹۹	۱۲۸	۱۰	۱۷	۱.۲	۱۲۷
مجتمع آموزشی، درمانی و پژوهشی پیامبر اعظم(ص)	۵۳۹	۷۶	۱.۹۷	۱۳۸	۱۷	۲۳	۱	۱۳۸
کودکان	۱۵۶	۷۱	۲.۱۴	۱۲۱	۸	۱۰	۱	۱۲۱
شریعتی	۱۴۴	۷۲	۲.۶۵	۹۹	۴	۵	۲	۹۹
حضرت ابوالفضل میناب	۲۸۸	۸۰	۱.۷۹	۱۶۳	۹	۱۷	۱	۱۶۳
پیامبر اعظم(ص) قشم	۱۳۹	۹۴	۲.۱۹	۱۴۵	۹	۱۶	۱	۱۴۵
حضرت فاطمه الزهرا حاجی اباد	۷۰	۴۹	۱.۷۶	۱۰۳	۵	۸	۲	۱۰۳
خاتم الانبیاء جاسک	۶۸	۵۶	۱.۵۱	۱۳۶	۶	۱۰	۲	۱۳۶
رستماني پارسیان	۹۴	۶۴	۲.۲۲	۱۰۵	۴	۹	۲	۱۰۶
شهدا بندر لنگه	۱۸۵	۶۸	۲.۴۶	۱۰۳	۱۱	۱۸	۱	۱۰۱
عبدالباقي نیاپوری بندر خمیر	۶۸	۴۰	۱.۹۶	۷۴	۲	۱۰	۳	۷۴
امام علی رودان	۱۲۸	۶۲	۱.۷۹	۱۲۷	۸	۲۳	۲	۱۲۷
فارابی بستک	۹۵	۶۰	۱.۷۷	۱۲۵	۵	۹	۲	۱۲۵
پارس ابوموسی	۱۸	۱۹	۱.۰۶	۶۵	۰	۲	۵	۶۵
امام سجاد سیریک	۱۷	۳۲	۱.۲۳	۹۷	۰	۲۴	۳	۹۷
بقیه اله الاعظم بشاگرد	۱۰	۴۳	۱.۳۱	۱۲۰	۰	۷	۳	۱۲۱

متوسط تخت فعال



نمودار ۱-۶-۱- تخت فعال بیمارستان های دانشگاهی در سال های ۱۳۹۸-۱۴۰۰

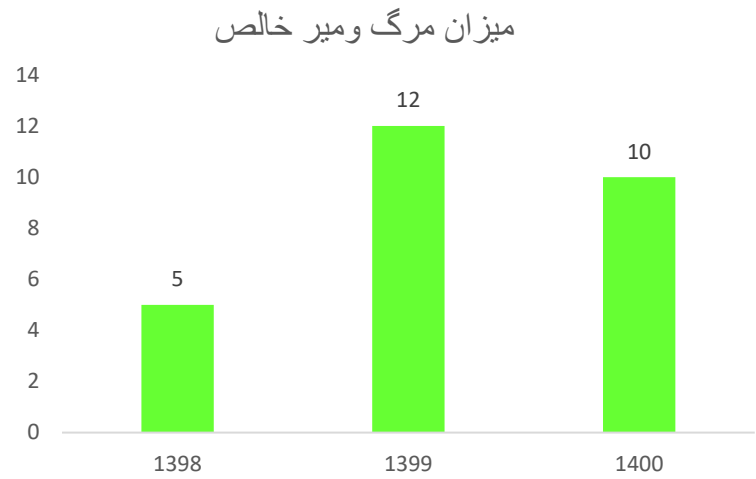
درصد اشغال تخت



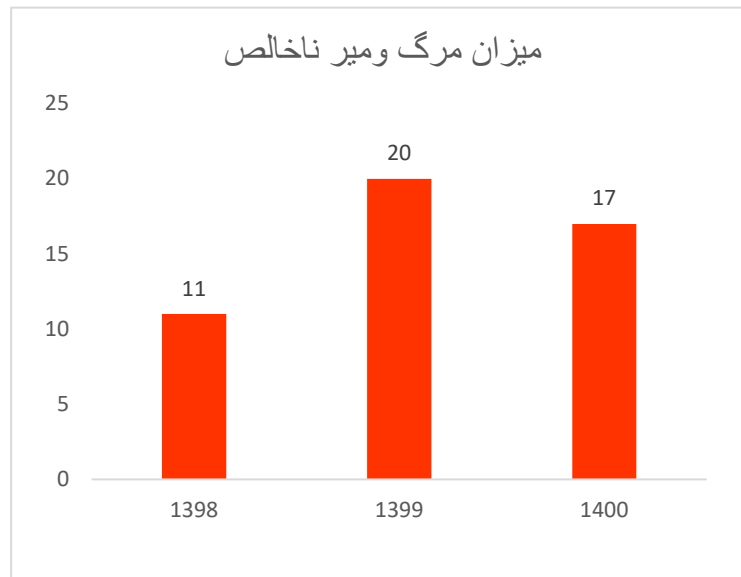
نمودار ۲-۶-۲- درصد اشغال تخت دوره ای بیمارستان های دانشگاهی در سال های ۱۳۹۸-۱۴۰۰

جدول ۶-۱۷- وضعیت مراجعین به بیمارستان های دانشگاهی طی سال های ۱۳۹۸-۱۴۰۰

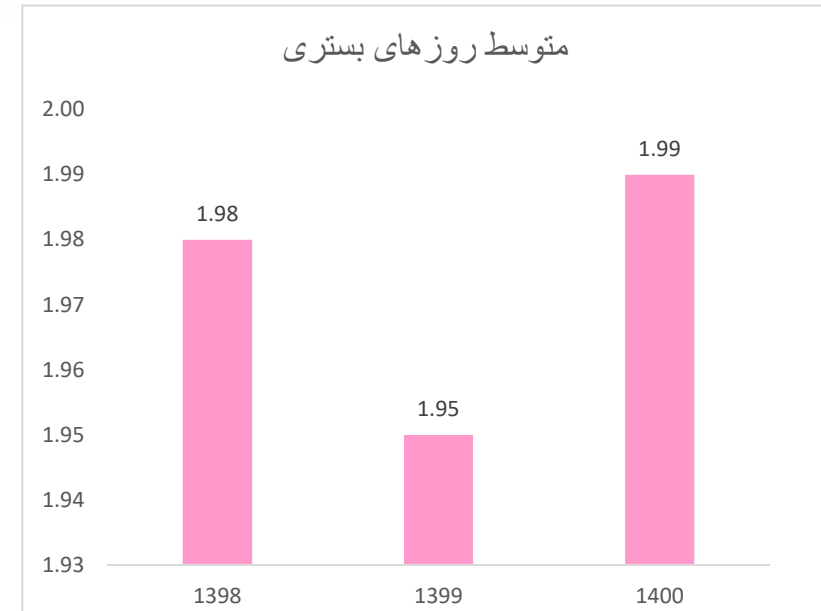
بیمارستان	بیمار بستری	بیمار فوت شده و فوت شده	بیمار فوت شده	بیمار ترخیص شده
سال ۱۳۹۸	۲۴۶۸۳۴	۲۴۶۸۹۰	۲۶۲۶	۲۴۴۲۶۴
سال ۱۳۹۹	۱۷۰۶۷۲	۱۷۰۲۷۵	۳۳۸۹	۱۶۶۸۱۶
سال ۱۴۰۰	۲۵۷۴۲۵	۲۵۷۰۲۳	۴۲۵۰	۲۵۲۷۷۳
مجتمع آموزشی، درمانی و پژوهشی پیامبر اعظم (ص)	۷۴۶۱۹	۷۴۵۴۶	۱۷۰۹	۷۲۸۳۷
کودکان	۱۸۸۵۱	۱۸۸۵۲	۱۹۷	۱۸۶۵۵
شریعتی	۱۴۳۰۸	۱۴۲۹۸	۷۱	۱۴۲۲۷
حضرت ابوالفضل میناب	۴۶۸۹۱	۴۶۸۸۷	۷۹۶	۴۶۰۹۱
پیامبر اعظم (ص) قشم	۲۰۲۱۹	۲۰۲۲۱	۳۱۸	۱۹۹۰۳
حضرت فاطمه الزهرا حاجی اباد	۷۲۱۳	۷۱۹۰	۵۶	۷۱۳۴
خاتم الانبیاء جاسک	۹۲۴۶	۹۲۳۲	۹۲	۹۱۴۰
رستماني پارسيان	۹۹۱۵	۹۹۱۷	۹۲	۹۸۲۵
شهدا بندر لنگه	۱۸۹۶۹	۱۸۷۱۲	۳۳۹	۱۸۳۷۳
عبدالباقي نياپوري بندرخمير	۵۰۴۶	۵۰۳۸	۵۱	۴۹۸۷
امام علی رودان	۱۶۲۲۹	۱۶۲۲۷	۳۷۱	۱۵۸۵۶
فارابی بستک	۱۱۸۸۱	۱۱۸۶۷	۱۰۸	۱۱۷۵۹
پارس ابوموسی	۱۱۷۸	۱۱۷۶	۲	۱۱۷۴
امام سجاد سیریک	۱۶۵۶	۱۶۵۵	۳۹	۱۶۱۶
بقیه اله الاعظم بشارگرد	۱۲۰۴	۱۲۰۵	۹	۱۱۹۶



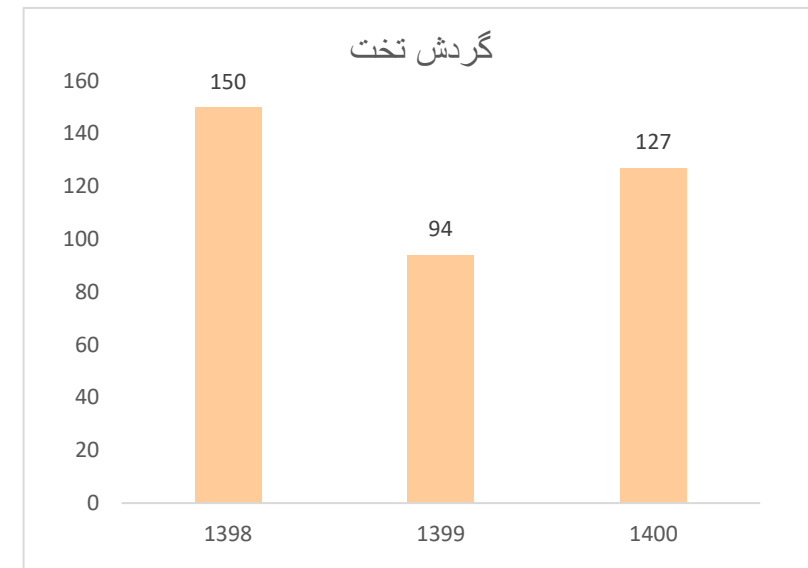
نمودار ۵-۶- میزان مرگ و میرخالص در سال های ۱۳۹۸-۱۴۰۰



نمودار ۶-۶- میزان مرگ و میرناخالص بیمارستان های دانشگاهی در سال های ۱۳۹۸-۱۴۰۰



نمودار ۳-۶- متوسط روزهای بستری بیمارستان های دانشگاهی در سال های ۱۳۹۸-۱۴۰۰



نمودار ۴-۶- گردش تخت در سال های ۱۳۹۸-۱۴۰۰

جدول ۶-۱۸- شاخص های فعالیت بیمارستان های غیر دانشگاهی طی سال های ۱۳۹۸-۱۴۰۰

بیمارستان	تخت فعال	درصد اشغال تخت دوره ای	متوسط روزهای بستری	نسبت پذیرش تخت	میزان مرگ و میر خالص	مرگ و میر ناخالص	فاصله خالی ماندن تخت	گرد تخت
۱۳۹۸	۷۴۱	۱۰۶	۱.۹۵	۲۰۳	۲	۴	۰.۴	۱۹۹
۱۳۹۹	۷۵۸	۶۸	۱.۹۹	۱۲۵	۵	۸	۱.۴	۱۲۵
۱۴۰۰	۷۴۵	۷۹	۱.۹۴	۱۴۹	۵	۸	۱.۱	۱۴۷
خلیج فارس	۲۷۵	۹۲	۲.۴۱	۱۳۹	۸	۱۱	۰.۸	۱۳۹
صاحب الزمان	۷۵	۱۰۴	۱.۵۶	۲۴۹	۴	۱۰	۰.۶	۲۳۷
ام لیلا	۸۴	۳۷	۱.۵۲	۹۵	۳	۳	۲.۷	۸۹
امام رضا	۷۳	۹۶	۱.۳۷	۲۵۷	۱	۱	۰.۶	۲۵۶
خاتم الانبیا ناجا	۷۳	۱۰۷	۱.۷۴	۲۲۵	۵	۷	۰.۵	۲۲۵
سیدالشهدا نیرو دریایی	۷۱	۳۲	۳.۱۱	۳۸	۱	۱	۶.۷	۳۷
منطقه ازاد کیش	۹۴	۵۸	۲.۲۸	۹۱	۵	۸	۲.۳	۹۲

جدول ۶-۱۹- وضعیت مراجعین به بیمارستان های غیر دانشگاهی طی سال های ۱۳۹۸-۱۴۰۰

بیمارستان	بیمار بستری	بیمار ترخیص شده و فوت شده	بیمار فوت شده	بیمار ترخیص شده
سال ۱۳۹۸	۱۵۰۴۲۱	۱۴۷۴۱۲	۶۴۴	۱۴۶۷۶۹
سال ۱۳۹۹	۹۵۱۰۸	۹۴۶۹۶	۷۴۷	۹۳۹۴۹
سال ۱۴۰۰	۱۱۱۲۸۷	۱۰۹۸۶۸	۸۲۹	۱۰۹۰۳۹
خلیج فارس	۳۸۱۹۸	۳۸۲۱۴	۴۲۴	۳۷۷۹۰
صاحب الزمان	۱۸۶۷۱	۱۷۷۷۷	۱۷۴	۱۷۶۰۳
ام لیلا	۷۹۶۲	۷۴۸۲	۲۶	۷۴۵۶
امام رضا	۱۸۷۸۱	۱۸۶۷۲	۱۹	۱۸۶۵۳
خاتم الانبیا ناجا	۱۶۴۲۷	۱۶۴۲۸	۱۱۱	۱۶۳۱۷
سیدالشهدا نیرو دریایی	۲۷۰۰	۲۶۵۸	۲	۲۶۵۶
منطقه ازاد کیش	۸۵۴۸	۸۶۳۷	۷۳	۸۵۶۴

جدول ۶-۲۰- شاخص های فعالیت استان طی سال های ۱۳۹۸-۱۴۰۰

سال	تخت فعال	درصد اشغال تخت دوره ای	متوسط روزهای بستری	نسبت پذیرش تخت	میزان مرگ و میر خالص	مرگ و میر ناخالص	فاصله خالی ماندن تخت	گردش تخت
۱۳۹۸	۲۳۸۴	۹۱	۱.۹۷	۱۶۷	۴	۸	۰.۸	۱۶۵
۱۳۹۹	۲۵۷۳	۶۱	۱.۹۷	۱۰۳	۹	۱۶	۱.۷	۱۰۳
۱۴۰۰	۲۷۶۴	۷۳	۱.۹۸	۱۳۳	۹	۱۴	۱.۲	۱۳۳

جدول ۶-۲۱- وضعیت مراجعین به بیمارستان های استان طی سال های ۱۳۹۸-۱۴۰۰

سال	بیمار بستری	بیمار ترخیص شده و فوت شده	بیمار فوت شده	بیمار ترخیص شده
۱۳۹۸	۳۹۷۲۵۵	۳۹۴۳۰۲	۳۲۶۹	۳۹۱۰۳۳
۱۳۹۹	۲۶۵۷۸۰	۲۶۴۹۷۱	۴۱۳۶	۲۶۰۸۳۵
۱۴۰۰	۳۶۸۷۱۲	۳۶۶۸۹۱	۵۰۷۹	۳۶۱۸۱۲

شاخص های فعالیت به تفکیک بیمارستان های دانشگاهی سال ۱۴۰۰

جدول ۶-۲۲- شاخص های فعالیت مجتمع آموزشی درمانی و پژوهشی پیامبراعظم (ص) به تفکیک بخش سال ۱۴۰۰

شاخص	متوسط تخت فعال	درصد اشغال تخت	متوسط روزهای بستری	نسبت پذیرش تخت	میزان مرگ ومیر و میرخالص	میزان مرگ ومیر ناخالص	فاصله خالی مانند تخت	گردش تخت	بخش
۱۴۰۰	۵۳۹	۷۶	۱.۹۷	۱۳۸	۱۷.۰۶	۲۲.۹۳	۱	۱۳۸	
داخلی فوق تخصصی	۱۳	۸۳	۳.۷۶	۷۸	۲۵.۷۷	۲۹.۶۲	۰.۸۰	۷۸	
داخلی عفونی	۱۰	۳۴	۳.۳۲	۳۷	۱۱.۵۹	۲۲.۹۲	۶.۴۱	۳۵	
داخلی اعصاب	۱۵	۸۸	۳.۸۶	۷۹	۴۶	۵۴.۰۵	۰.۵۴	۷۹	
داخلی ۴ (گوارش)	۲۱	۹۴	۳.۷۶	۸۷	۳۱.۵۳	۳۷.۹۱	۰.۲۲	۸۷	
داخلی ۵ (عمومی)	۱۴	۸۶	۳.۵۳	۸۱	۳۵.۶۲	۴۱.۵۹	۰.۵۸	۸۱	
نفرولوژی	۱۳	۷۱	۴.۶۹	۵۴	۲۲.۵۰	۲۶.۶۱	۱.۹۱	۵۵	
هماتولوژی	۲۴	۵۵	۴.۳۰	۳۱	۲۷.۶۲	۳۲.۹۷	۳.۵۳	۳۰	
جراحی فوق	۴	۲۱	۱.۷۰	۴۰	۰	۰	۶.۴۲	۴۰	
جراحی عمومی	۴۰	۷۹	۱.۶۸	۱۶۰	۳.۱۴	۵.۴۸	۰.۵۲	۱۶۰	
جراحی مغز و اعصاب	۹	۶۷	۲.۶۲	۹۱	۲.۴۲	۲.۴۲	۱.۳۲	۹۲	
جراحی عروق	۲	۸۰	۴.۰۷	۵۵	۹.۰۱	۹.۰۱	۱.۰۰	۵۶	
جراحی چشم	۱	۳۸	۱.۵۰	۱۲۸	۰	۰	۲.۶۶	۱۳۰	
ارتوپدی	۲۴	۷۴	۱.۹۸	۱۳۹	۰.۳۰	۰.۳۰	۰.۷۱	۱۳۸	
ENT	۲	۶۵	۲.۲۷	۱۲۶	۰	۰	۱.۳۱	۱۲۶	
post ccu	۱۹	۴۸	۱.۸۰	۸۷	۳.۰۴	۴.۸۵	۱.۹۴	۸۷	
ICUG	۱۲	۹۰	۶.۰۱	۴۷	۲۱۵.۵۸	۲۲۶.۷۹	۰.۷۰	۴۷	
ICUN	۶	۹۳	۸.۵۱	۳۹	۱۷۶.۴۷	۱۸۳.۳۳	۰.۶۵	۴۰	

ادامه جدول ۶-۲۲- شاخص های فعالیت مجتمع آموزشی پژوهشی درمانی پیامبراعظم (ص) به تفکیک بخش سال ۱۴۰۰

شاخص	متوسط تخت فعال	درصد اشغال تخت	متوسط روزهای بستری	نسبت پذیرش تخت	میزان مرگ ومیر و میرخالص	میزان مرگ ومیر ناخالص	فاصله خالی مانند تخت	گردش تخت	بخش
ICU جراحی قلب	۶	۴۲	۶.۴۹	۲۳	۸۸.۲۴	۸۸.۲۴	۹.۱۴	۲۳	
ICU داخلی ۱	۱۲	۸۸	۶.۶۰	۲۶	۳۸۳.۸۰	۴۰۶.۷۸	۰.۸۷	۲۵	
ICU داخلی ۲	۸	۹۷	۷.۰۳	۴۹	۳۴۲.۷۸	۳۵۴.۴۳	۰.۲۲	۴۹	
سوختگی	۱۵	۶۱	۵.۹۸	۳۷	۱۰.۷۳	۱۲.۵۰	۳.۸۱	۳۷	
روانپزشکی	۷۱	۹۵	۱۳.۲۸	۲۶	۰	۰	۰.۶۴	۲۶	
روانپزشکی (ترک اعتیاد)	۱۸	۲۱	۱۲.۴۲	۲	۰	۰	۴۷.۲۶	۲	
اورژانس بستری	۳۱	۱۰۵	۰.۲۵	۱۴۵۹	۰	۰	۰.۱۲	۱۴۶۰	
اورژانس بستری (پشتیبان)	۷	۷۴	۲.۰۵	۷۷	۱.۹۳	۷.۶۶	۰.۷۴	۷۵	
اورژانس روانپزشکی	۱۸	۴۹	۳.۳۴	۱۹	۰	۰	۳.۵۰	۱۸	
جراحی کلیه و مجاری ادراری	۳	۷۷	۲.۵۳	۷۷	۰	۰	۰.۹۰	۷۷	
CCU	۲۱	۷۷	۲.۱۶	۱۲۹	۱۲.۲۲	۱۹.۸۴	۰.۶۵	۱۳۰	
ICU کرونا	۳۴	۷۶	۵.۵۰	۵۱	۲۷۵.۳۵	۲۸۴.۶۳	۱.۷۸	۵۱	
بستری کرونا	۶۶	۶۸	۳.۲۱	۱۲۸	۱۱.۳۴	۱۳.۷۹	۱.۵۱	۱۲۹	

جدول ۶-۲۴- شاخص های فعالیت بیمارستان حضرت ابوالفضل میناب به تفکیک بخش سال ۱۴۰۰

بخش	شاخص	متوسط تخت فعال	درصد اشغال تخت	متوسط روزهای بستری	نسبت پذیرش تخت	میزان مرگ و میر خالص	میزان مرگ و میر ناخالص	فصله خالی ماندن تخت	گردش تخت
۱۴۰۰	۲۸۸	۸۰	۱.۷۹	۱۶۳	۹.۳۵	۱۶.۹۸	۱	۱۶۳	
ICU	۱۱	۷۴	۳.۲۱	۸۴	۲۱۷	۲۶۰	۱.۱۹	۸۴	
PICU	۱	۱۸	۱.۲۰	۵۷	۳۶.۳۶	۵۳.۵۷	۵.۶۱	۵۶	
CCU	۱۱	۶۰	۱.۹۶	۱۱۱	۸.۱۷	۱۱.۴۰	۱.۳۶	۱۱۲	
NICU	۱۰	۷۷	۶.۳۲	۴۴	۹۹.۳۱	۱۱۷.۶۵	۱.۹۹	۴۴	
ENT	۱	۲۱	۱.۷۱	۵۶	۰	۰	۶.۸۲	۵۶	
ارتوپدی	۸	۷۴	۱.۴۱	۱۸۵	۰	۰.۶۷	۰.۶۹	۱۸۵	
اطفال	۳۸	۳۲	۲.۳۵	۵۰	۰.۵۳	۰.۵۳	۵.۰۱	۵۰	
اعصاب و روان	۲	۴۱	۱.۷۸	۷۴	۰	۰	۲.۵۷	۷۴	
جراحی چشم	۱	۶	۱.۶۷	۱۲	۰	۰	۲۶.۴۲	۱۲	
جراحی زنان	۱۷	۷۱	۱.۸۷	۱۴۰	۰	۰	۰.۷۷	۱۴۰	
جراحی عمومی	۹	۸۷	۱.۹۷	۱۶۳	۰	۰.۶۸	۰.۳۲	۱۶۳	

جدول ۶-۲۳- شاخص های فعالیت بیمارستان پارس ابوموسی به تفکیک بخش سال ۱۴۰۰

بخش	شاخص	متوسط تخت فعال	درصد اشغال تخت	متوسط روزهای بستری	نسبت پذیرش تخت	میزان مرگ و میر خالص	میزان مرگ و میر ناخالص	فصله خالی ماندن تخت	گردش تخت
۱۴۰۰	۱۸	۱۹	۱.۰۶	۶۵	۰	۱.۷۰	۵	۶۵	
اطفال	۴	۱	۱	۵	۰	۰	۷۶.۶۸	۵	
داخلی	۴	۲۰	۱.۲۷	۵۷	۰	۰	۵.۸۴	۵۷	
زنان و زایمان	۴	۳	۱.۱۰	۱۱	۰	۰	۳۴.۴۳	۱۱	
اورژانس	۵	۴۹	۱	۱۷۷	۰	۰	۲.۰۴	۱۷۷	
LDR	۱	۰	۰	۰	۰	۰	۰	۰	

جدول ۶-۲۵- شاخص های فعالیت بیمارستان خاتم الانبیاء جاسک به تفکیک بخش سال ۱۴۰۰

شاخص	متوسط تخت فعال	درصد اشغال تخت	متوسط روزهای بستری	نسبت پذیرش تخت	میزان مرگ ومیر خالص	میزان مرگ ومیر ناخالص	فاصله خالی ماندن تخت	گردش تخت
۱۴۰۰	۶۸	۵۶	۱.۵۱	۱۳۶	۶.۲۰	۹.۹۷	۲	۱۳۶
CCU	۵	۴۴	۱.۹۵	۸۰	۷.۴۸	۹.۹۵	۲,۵۶	۸۰
اطفال	۹	۴۰	۱.۷۴	۸۳	۰	۰	۲.۷۴	۸۳
اعصاب و روان	۱	۲۷	۲.۶۵	۳۷	۰	۰	۷.۲۴	۳۷
جراحی زنان	۲	۱۹	۱.۱۸	۴۴	۰	۰	۵.۱۶	۴۴
جراحی عمومی	۶	۵۹	۱.۱۴	۱۸۳	۰	۰	۱.۲۰	۱۸۳
داخلی	۸	۵۲	۱.۷۷	۱۰۶	۲.۳۶	۳.۵۴	۱.۶۸	۱۰۶
زنان و زایمان	۷	۷۸	۱.۵۱	۱۹۰	۰	۰	۰.۴۶	۱۹۰
ICU کرونا	۲	۶۲	۳.۱۰	۱۲۰	۱۷۴.۱۱	۲۰۲.۵۹	۱.۹۴	۱۱۶
بستری کرونا	۱۳	۳۵	۲.۵۳	۵۴	۰	۰	۴.۷۰	۵۴
اورژانس بستری	۱۲	۹۰	۱	۳۳۰	۰	۵.۸۲	۱.۰۹	۳۳۰
ICU	۳	۶۴	۲.۰۳	۶۷	۶۳.۱۱	۷۲.۱۲	۱.۲۲	۶۹

ادامه جدول ۶-۲۴- شاخص های فعالیت بیمارستان حضرت ابوالفضل میناب به تفکیک بخش سال ۱۴۰۰

شاخص	متوسط تخت فعال	درصد اشغال تخت	متوسط روزهای بستری	نسبت پذیرش تخت	میزان مرگ ومیر خالص	میزان مرگ ومیر ناخالص	فاصله خالی ماندن تخت	گردش تخت
جراحی مغز واعصاب	۴	۸۶	۱.۹۰	۱۷۳	۰	۰	۰.۳۲	۱۷۳
داخلی	۹	۸۷	۱.۸۵	۱۲۳	۳.۶۲	۵.۴۲	۰.۳۲	۱۲۳
داخلی اعصاب	۲	۴۱	۱.۷۸	۷۴	۰	۰	۲.۵۷	۷۴
داخلی عفونی	۴	۵۸	۲.۴۰	۹۲	۰	۲.۷۲	۱.۷۳	۹۲
زنان و زایمان	۲۷	۵۷	۱.۱۷	۱۸۰	۰	۰	۰.۹۳	۱۸۰
نوزادان	۷	۵۳	۱.۶۷	۱۱۳	۰	۰	۱.۷۴	۱۱۵
اورولوژی	۲	۷۶	۱.۷۸	۱۶۷	۰	۰	۰.۵۹	۱۶۷
LDR	۱۷	۱۰۶	۱.۰۲	۳۷۹	۰	۰	۰.۹۵	۳۷۹
ICU کرونا	۶	۶۰	۴.۲۹	۵۴	۴۹۰	۵۳۴	۳.۰۴	۵۴
بستری کرونا	۶۶	۶۳	۳.۷۹	۶۲	۱۰	۱۴	۲.۳۰	۶۲
اورژانس بستری	۳۵	۲۰۳	۱	۷۴۱	۰.۰۴	۹.۶۴	۰.۳۰	۷۴۱

جدول ۶-۲۶- شاخص های فعالیت بیمارستان رستماني پارسيان به تفكيك بخش سال ۱۴۰۰

شاخص بخش	متوسط تخت فعال	درصد اشغال تخت	متوسط روزهای بستری	نسبت پذیرش تخت	میزان مرگ و میر خالص	میزان مرگ و میر ناخالص	فاصله خالی ماندن تخت	گردش تخت
۱۴۰۰	۹۴	۶۴	۲.۲۲	۱۰۵	۴.۳۶	۹.۲۸	۲	۱۰۶
ICU	۲	۳۰	۳.۸۶	۱۵	۱۷۸.۵۷	۱۷۸.۵۷	۹.۲۱	۱۴
CCU	۴	۳۷	۱.۷۵	۷۳	۳.۴۴	۳.۴۴	۳.۰۰	۷۳
NICU	۴	۶۷	۷.۸۰	۳۲	۸	۱۵.۸۷	۳.۷۹	۳۲
اطفال	۱۲	۸۸	۲.۶۱	۱۲۵	۰	۰	۰.۴۱	۱۲۴
جراحی زنان	۳	۵۶	۱.۶۳	۱۰۵	۰	۰	۱.۴۳	۱۰۵
جراحی عمومی	۴	۷۹	۱.۴۵	۲۰۸	۰	۰	۰.۶۴	۲۰۷
داخلی	۸	۷۵	۲.۷۰	۹۶	۲.۵۸	۲.۵۸	۰.۹۲	۹۷
زنان و زایمان	۸	۵۴	۱.۲۴	۱۵۲	۰	۰	۱.۲۵	۱۵۳
نوزادان	۶	۲۴	۲.۵۱	۳۴	۰	۰	۸.۱۳	۳۴
LDR	۵	۷۶	۱	۲۷۸	۰	۰	۱.۳۱	۲۷۸
ICU کرونا	۲	۴۳	۴.۹۰	۴۸	۲۷۶.۶۰	۲۹۸.۹۷	۶.۴۷	۴۹
بستری کرونا	۲۲	۷۱	۳.۱۳	۸۶	۳.۷۰	۵.۲۸	۱.۳۱	۸۶
اورژانس بستری	۱۴	۵۷	۱.۰۲	۲۰۲	۰.۳۶	۱۵.۲۴	۱.۵۳	۲۰۲

جدول ۶-۲۷- شاخص های فعالیت بیمارستان فاطمه الزهرا حاجی آباد به تفكيك بخش سال ۱۴۰۰

شاخص بخش	متوسط تخت فعال	درصد اشغال تخت	متوسط روزهای بستری	نسبت پذیرش تخت	میزان مرگ و میر خالص	میزان مرگ و میر ناخالص	فاصله خالی ماندن تخت	گردش تخت
۱۴۰۰	۷۰	۴۹	۱.۷۶	۱۰۳	۵.۴۴	۷.۷۹	۲	۱۰۳
ICU	۴	۴۵	۲.۰۴	۵۹	۶۷.۵۱	۸۲.۹۹	۲.۵۹	۶۰
CCU	۸	۲۸	۲.۲۷	۴۲	۱۴.۷۵	۲۰.۵۳	۵.۸۵	۴۳
اطفال	۷	۳۹	۱.۹۲	۷۶	۰	۰	۳.۰۴	۷۷
جراحی زنان	۵	۲۵	۱.۸۷	۴۹	۰	۰	۵.۷۴	۴۹
جراحی عمومی	۵	۵۲	۱.۲۸	۱۵۶	۰	۰	۱.۳۵	۱۵۳
داخلی	۷	۵۵	۱.۹۶	۹۹	۱.۴۶	۱.۴۶	۱.۶۵	۹۸
زنان و زایمان	۶	۳۴	۱.۲۵	۹۲	۰	۰	۲.۵۱	۹۱
LDR	۳	۳۲	۱	۱۱۶	۰	۰	۳.۱۴	۱۱۶
ICU کرونا	۳	۴۰	۶.۲۱	۲۴	۲۰.۶	۲۴۵	۹.۴۱	۲۰
بستری کرونا	۱۴	۴۸	۳.۸۱	۵۴	۶.۶۱	۶.۶۱	۴.۰۸	۵۴
اورژانس بستری	۸	۱۱۲	۰.۹۹	۴۱۲	۰	۰	۰.۸۸	۴۱۳

جدول ۶-۲۸- شاخص های فعالیت بیمارستان نیاپوری خمیر به تفکیک بخش سال ۱۴۰۰

شاخص	متوسط تخت فعال	درصد اشغال تخت	متوسط روزهای بستری	نسبت پذیرش تخت	میزان مرگ و میر خالص	میزان مرگ و میر ناخالص	فاصله خالی ماندن تخت	گردش تخت
۱۴۰۰	۶۸	۴۰	۱.۹۶	۷۴	۲.۲۰	۱۰.۱۲	۳	۷۴
اطفال	۱۰	۱۸	۱.۶۰	۴۲	۰	۴.۷۵	۷.۲۴	۴۲
جراحی زنان	۴	۴۳	۱.۲۲	۱۳۱	۰	۰	۱.۶۸	۱۳۱
جراحی عمومی	۴	۲۰	۱.۱۲	۶۷	۰	۰	۵.۰۱	۶۷
داخلی	۱۵	۳۸	۲.۴۷	۵۵	۲.۴۲	۲.۴۲	۴.۲۰	۵۵
زنان و زایمان	۵	۴۹	۱.۱۲	۱۶۱	۰	۰	۱.۴۴	۱۶۱
LDR	۳	۵۹	۱	۲۱۵	۰	۰	۱.۷۰	۲۱۵
بستری کرونا	۱۴	۶۴	۴.۱۴	۵۶	۱۰.۳۹	۲۸.۰۶	۲.۴۷	۵۶
اورژانس بستری	۱۳	۳۰	۱.۰۱	۱۰۹	۰.۷۲	۱۷.۶۸	۳.۱۱	۱۰۹

جدول ۶-۲۹- شاخص های فعالیت بیمارستان پیامبر اعظم (ص) قشم به تفکیک بخش سال ۱۴۰۰

شاخص	متوسط تخت فعال	درصد اشغال تخت	متوسط روزهای بستری	نسبت پذیرش تخت	میزان مرگ و میر خالص	میزان مرگ و میر ناخالص	فاصله خالی ماندن تخت	گردش تخت
۱۴۰۰	۱۳۹	۹۴	۲.۱۹	۱۴۵	۸.۸۱	۱۵.۷۳	۱	۱۴۵
ICU	۶	۷۵	۳.۵۳	۸۰	۱۲۹	۱۶۸	۱.۴۰	۸۰
CCU	۵	۵۹	۲.۲۶	۹۳	۱۰.۹۲	۱۵.۲۲	۱.۸۸	۹۲
ENT	۲	۲۱	۱.۰۵	۵۷	۰	۰	۵	۵۷
ارتوپدی	۵	۸۰	۲.۰۱	۱۳۵	۱.۴۸	۱.۴۸	۰.۸۵	۱۳۵
اطفال	۱۵	۵۵	۲.۵۹	۷۴	۰	۱.۷۹	۲.۳۲	۷۵
جراحی چشم	۲	۴۰	۱.۰۴	۱۱۷	۰	۰	۲.۴۸	۱۱۷
جراحی زنان	۲	۱۰	۱.۶۴	۲۱	۰	۰	۱۴.۴۸	۲۱
جراحی عمومی	۵	۱۰۱	۲.۰۰	۱۸۶	۰	۰	۰.۴۴	۱۸۶
جراحی مغز و اعصاب	۲	۵۱	۲.۳۶	۶۶	۰	۰	۲.۶۶	۶۶
داخلی	۹	۸۵	۲.۶۴	۱۱۴	۰	۰.۹۷	۰.۷۸	۱۱۴
داخلی اعصاب	۲	۵۴	۲.۰۲	۹۹	۰	۰	۲.۱۷	۹۹

ادامه جدول ۶-۲۹- شاخص های فعالیت بیمارستان پیامبر اعظم (ص) قشم به تفکیک بخش سال ۱۴۰۰

شاخص	متوسط تخت فعال	درصد اشغال تخت	متوسط روزهای بستری	نسبت پذیرش تخت	میزان مرگ و میر خالص	میزان مرگ و میر ناخالص	فاصله خالی ماندن تخت	گردش تخت	بخش
بخش									
زنان و زایمان	۱۷	۹۶	۱.۶۶	۲۱۲	۰	۰	۰.۵۶	۲۱۲	
نوزادان	۶	۹۳	۲.۹۰	۱۲۰	۱۶.۶۹	۱۲.۵۷	۰.۴۳	۱۲۰	
اورولوژی	۱	۱۴	۱.۳۲	۴۴	۰	۰	۸.۹۵	۴۴	
LDR	۶	۱۵۳	۱.۲۶	۴۴۵	۰	۰	۰.۵۴	۴۴۵	
ICU کرونا	۷	۶۳	۴.۱۰	۵۶	۳۶۹	۲۷۴	۲.۵۳	۵۷	
بستری کرونا	۳۹	۸۰	۴.۲۳	۵۴	۴.۷۱	۳.۷۷	۱.۱۱	۵۴	
اورژانس بستری	۸	۳۲۳	۱.۰۶	۱۱۱۱	۰	۰	۰.۲۷	۱۱۱۱	

جدول ۶-۳۰- شاخص های فعالیت بیمارستان شهدا بندرلنگه به تفکیک بخش سال ۱۴۰۰

شاخص	متوسط تخت فعال	درصد اشغال تخت	متوسط روزهای بستری	نسبت پذیرش تخت	میزان مرگ و میر خالص	میزان مرگ و میر ناخالص	فاصله خالی ماندن تخت	گردش تخت	بخش
بخش									
۱۴۰۰	۱۸۵	۶۸	۲.۴۶	۱۰۳	۱۰.۷۲	۱۸.۱۲	۱	۱۰۱	
ICU	۳	۱۳۱	۴.۹۰	۹۵	۲۳۷.۷۴	۲۸۸.۷۳	-۱.۱۵	۹۵	
CCU	۳	۳۸	۲.۱۷	۶۱	۱۶.۲۲	۲۶.۷۴	۳.۵۳	۶۲	
ENT	۱	۴۲	۱.۱۲	۱۳۹	۰	۰	۲.۳۹	۱۳۶	
ارتوپدی	۳	۹۴	۲.۳۸	۱۶۶	۰	۰	۰.۱۶	۱۶۴	
اطفال	۱۴	۸۵	۳.۸۰	۸۲	۰	۰	۰.۶۶	۸۱	
اعصاب و روان	۱	۱۴	۳.۴۰	۱۴	۰	۰	۲۱.۰۰	۱۵	
جراحی چشم	۵	۲۷	۱.۰۰	۱۰۳	۰	۰	۳.۷۳	۱۰۲	
جراحی زنان	۶	۶۸	۱.۸۰	۱۲۵	۰	۰	۰.۸۶	۱۲۵	
جراحی عمومی	۴	۵۴	۲	۱۰۶	۰	۰	۱.۷۶	۱۰۵	
جراحی مغز و اعصاب	۱	۱۰۲	۳.۸۵	۱۱۹	۸.۹۳	۸.۹۳	-۰.۰۴	۱۱۲	
داخلی	۹	۱۰۹	۳.۶۹	۱۱۰	۱۰.۱۷	۱۲.۱۸	-۰.۳۱	۱۰۹	
داخلی اعصاب	۱	۹۰	۳.۲۶	۱۰۸	۹.۹۰	۹.۹۰	۰.۳۶	۱۰۱	
داخلی عفونی	۱	۱۱۵	۳.۸۱	۷۰	۲۷.۷۸	۲۷.۷۸	-۰.۴۶	۷۲	

ادامه جدول ۶-۳۰- شاخص فعالیت بیمارستان شهدا بندرلنگه به تفکیک بخش سال ۱۴۰۰

شاخص بخش	متوسط تخت فعال	درصد اشغال تخت	متوسط روزهای بستری	نسبت پذیرش تخت	میزان مرگ و میر خالص	میزان مرگ و میر ناخالص	فاصله خالی ماندن تخت	گردش تخت
زنان و زایمان	۹	۱۳۸	۲.۱۳	۲۳۲	۰	۰	۰.۴۱	۲۳۲
نوزادان	۷	۲۷	۳.۱۴	۳۲	۰	۰	۸.۶۷	۳۳
اورولوژی	۱	۱۱۰	۱.۵۶	۳۴۹	۰	۰	۰.۱۴	۳۴۲
LDR	۶	۷۷	۱.۰۰	۲۸۳	۰	۰	۱.۲۹	۲۸۳
ICU کرونا	۱۲	۵۴	۶.۳۶	۲۵	۳۲۳,۰۲	۳۴۷,۶۸	۵,۵۴	۲۵
بستری کرونا	۸۴	۵۷	۴.۷۸	۴۵	۶.۶۳	۹.۷۸	۳.۵۶	۴۵
اورژانس بستری	۱۴	۷۳	۰.۴۹	۵۶۹	۰	۰	۰.۳۹	۵۵۳

جدول ۶-۳۱- شاخص های فعالیت بیمارستان امام سجاد سیریک به تفکیک بخش سال ۱۴۰۰

شاخص بخش	متوسط تخت فعال	درصد اشغال تخت	متوسط روزهای بستری	نسبت پذیرش تخت	میزان مرگ و میر خالص	میزان مرگ و میر ناخالص	فاصله خالی ماندن تخت	گردش تخت
۱۴۰۰	۱۷	۳۲	۱.۲۳	۹۷	۰.۰۰	۲۳.۵۶	۲	۹۷
داخلی	۴	۲۴	۱.۳۰	۶۸	۰	۷.۴۳	۴.۵۲	۶۷
زنان و زایمان	۲	۲۰	۰.۹۴	۷۷	۰	۰	۳.۸۳	۷۷
LDR	۲	۲۶	۱.۰۷	۹۰	۰	۰	۳.۹۹	۹۰
اورژانس بستری	۴	۶۴	۱.۰۱	۲۳۳	۰	۳۹.۶۶	۱.۴۹	۲۳۳
اطفال	۵	۲۱	۱.۴۹	۵۵	۰	۰	۵.۶۷	۵۵

جدول ۶-۳۲- شاخص های فعالیت بیمارستان امام علی رودان به تفکیک بخش سال ۱۴۰۰

شاخص بخش	متوسط تخت فعال	درصد اشغال تخت	متوسط روزهای بستری	نسبت پذیرش تخت	میزان مرگ و میر خالص	میزان مرگ و میر ناخالص	فاصله خالی ماندن تخت	گردش تخت
۱۴۰۰	۱۲۸	۶۲	۱.۷۹	۱۲۷	۷.۹۵	۲۲.۸۶	۲	۱۲۷
ICU	۴	۵۹	۲.۸۲	۷۶	۲۷۹.۱۵	۳۲۸.۹۵	۲.۲۴	۷۶
CCU	۶	۴۰	۱.۴۷	۱۰۰	۳۸.۹۸	۵۳.۴۲	۲.۴۲	۱۰۰
ارتوپدی	۶	۲۶	۱.۴۳	۶۳	۰	۰	۴.۵۶	۶۳
اطفال	۲۳	۲۲	۲	۳۹	۴.۴۶	۵.۵۷	۷.۳۹	۳۹
اعصاب و روان	۱۳	۸۵	۱۰.۷۹	۲۸	۰	۰	۱.۹۷	۲۸
جراحی زنان	۵	۴۹	۱.۴۴	۱۳۵	۰	۰	۱.۵۹	۱۳۵
جراحی عمومی	۶	۸۵	۱.۵۵	۲۱۳	۰	۰	۰.۵۸	۲۱۳
داخلی	۵	۶۸	۱.۷۰	۱۵۱	۲.۶۶	۳.۹۸	۰.۹۸	۱۵۱
داخلی عفونی	۳	۲۵	۲.۴۲	۳۵	۰	۰	۷.۲۸	۳۵
زنان و زایمان	۱۲	۶۲	۱.۱۶	۱۹۵	۰	۰	۰.۹۱	۱۹۵
post ccu	۲	۳۰	۱.۰۳	۱۰۸	۰	۰	۲.۵۱	۱۰۷
LDR	۶	۱۰۳	۱.۰۱	۳۷۳	۰	۰	۰.۷۰	۳۷۳
بستری کرونا	۲۱	۴۸	۳.۱۱	۵۷	۱۶.۰۵	۱۷.۷۱	۳.۳۹	۵۶
اورژانس بستری	۱۶	۱۳۲	۱	۴۸۴	۰	۲۷.۱۳	۰.۶۴	۴۸۴

جدول ۶-۳۳- شاخص های فعالیت بیمارستان فارابی بستک به تفکیک بخش سال ۱۴۰۰

بخش	شاخص	متوسط تخت فعال	درصد اشغال تخت	متوسط روزهای بستری	نسبت پذیرش تخت	میزان مرگ و میر خالص	میزان مرگ و میر ناخالص	فاصله خالی ماندن تخت	گردش تخت
۱۴۰۰		۹۵	۶۰	۱.۷۷	۱۲۵	۵.۱۶	۹.۱۰	۲	۱۲۵
ICU کرونا		۲	۴۴	۴.۳۵	۳۴	۲۷۶.۹۲	۳۰۸.۸۲	۵.۵۷	۳۴
داخلی		۱۱	۵۴	۲.۰۴	۹۴	۲.۹۰	۲.۹۰	۱.۸۴	۹۴
ICU		۲	۷۵	۳.۵۷	۹۵	۱۸۲.۳۲	۲۲۱.۰۵	۱.۳۱	۹۵
CCU		۴	۲۸	۱.۶۶	۶۵	۱۱.۶۳	۱۱.۶۳	۴.۳۶	۶۵
اطفال		۱۶	۳۲	۱.۹۳	۶۱	۰.۰۰	۰.۰۰	۴.۱۸	۶۱
جراحی زنان		۳	۳۵	۴.۰۹	۳۱	۰.۰۰	۰.۰۰	۸.۴۲	۳۱
جراحی عمومی		۱۰	۵۷	۱.۱۷	۱۷۵	۰.۵۷	۰.۵۷	۱.۵۳	۱۷۵
بستری کرونا		۲۲	۵۹	۲.۵۵	۸۷	۱.۰۵	۴.۷۲	۱.۹۴	۸۷
زنان و زایمان		۷	۹۰	۱.۰۹	۳۰۱	۰.۰۰	۰.۰۰	۰.۶۱	۳۰۱
نوزادان		۶	۱۷	۱.۹۴	۳۳	۰.۰۰	۰.۰۰	۹.۳۴	۳۳
LDR		۴	۱۳۹	۱.۰۰	۵۰۸	۰.۰۰	۰.۰۰	۰.۳۸	۵۰۸
اورژانس بستری		۸	۱۲۴	۱.۰۰	۴۵۲	۰.۲۸	۸.۰۳	۰.۵۶	۴۵۱

جدول ۶-۳۴- شاخص های فعالیت بیمارستان کودکان بندرعباس به تفکیک بخش سال ۱۴۰۰

بخش	شاخص	متوسط تخت فعال	درصد اشغال تخت	متوسط روزهای بستری	نسبت پذیرش تخت	میزان مرگ و میر خالص	میزان مرگ و میر ناخالص	فاصله خالی ماندن تخت	گردش تخت
۱۴۰۰		۱۵۶	۷۱	۲.۱۴	۱۲۱	۷.۸۷	۱۰.۴۵	۱	۱۲۱
PICU*		۶	۷۶	۳.۰۱	۸۸	۶۵.۸۹	۹۰.۵۷	۰.۹۶	۸۸
ICU کرونا		۶	۷۲	۴.۴۱	۶۱	۱۳۹.۷۳	۱۵۱.۳۵	۱.۷۵	۶۲
NICU		۱۹	۸۲	۱۰.۸۱	۲۷	۱۱۷.۱۹	۱۳۵.۷۶	۲.۴۵	۲۸
جراحی عمومی		۶	۳۳	۱.۷۷	۶۹	۰.۰۰	۰.۰۰	۳.۵۸	۶۹
نوزادان		۱۵	۶۴	۲.۸۵	۸۳	۰.۰۰	۰.۰۰	۱.۵۹	۸۳
هماتولوژی و آنکولوژی		۱۱	۶۷	۳.۲۳	۷۵	۰.۰۰	۰.۰۰	۱.۶۲	۷۵
بستری کرونا		۲۰	۷۸	۲.۸۹	۹۹	۰.۵۱	۱.۰۱	۰.۸۴	۹۹
اورژانس بستری		۱۰	۳۰	۰.۱۶	۷۱۱	۰.۰۰	۲.۲۵	۰.۳۸	۷۱۱
اطفال ۱		۲۳	۸۰	۲.۴۴	۱۱۹	۰.۷۳	۱.۴۶	۰.۶۲	۱۱۹
اطفال ۳		۱۴	۷۷	۱.۵۶	۱۷۹	۰.۰۰	۰.۰۰	۰.۶۳	۱۷۹
اطفال ۴		۱۷	۷۱	۲.۶۱	۹۳	۰.۰۰	۰.۰۰	۱.۰۸	۹۳
اطفال ۵ (آسم و آلرژی)		۹	۸۳	۲.۶۱	۱۲۱	۰.۰۰	۰.۰۰	۰.۵۴	۱۲۱

* تعداد تخت های فیزیکی این بخش کاهش نیافته است، تعداد ۶ تخت به ICU کرونا اختصاص داده شده است.

جدول ۶-۳۵- شاخص های فعالیت بیمارستان بقیه اله الاعظم بشاگرد به تفکیک بخش سال ۱۴۰۰

بخش	شاخص	متوسط تخت فعال	درصد اشغال تخت	متوسط روزهای بستری	نسبت پذیرش تخت	میزان مرگ و میر خالص	میزان مرگ و میر ناخالص	فاصله خالی ماندن تخت	گردش تخت
۱۴۰۰		۱۰	۴۳	۱.۳۱	۱۲۰	۰	۷.۴۷	۳	۱۲۱
زنان و زایمان		۴	۱۵	۱.۳۶	۴۱	۰	۰	۸.۴۸	۴۱
LDR		۱	۴۳	۱.۰۸	۱۴۶	۰	۰	۲.۴۲	۱۴۶
اورژانس بستری		۴	۶۹	۱.۱۵	۲۵۲	۰	۰	۱.۵۱	۲۵۲
داخلی		۱	۴۰	۱.۵۴	۲۶	۰	۰	۲.۸۱	۲۶
اطفال*		۱	۱۵	۱.۳۳	۶	۰	۰	۸.۳۳	۶

تعداد تخت فعال بخش اطفال به دلیل اینکه تنها در ۳ ماه از سال فعالیت داشته است در محاسبه میانگین سالانه تخت فعال لحاظ نشده است

جدول ۶-۳۶- شاخص های فعالیت بیمارستان شریعتی به تفکیک بخش سال ۱۴۰۰

بخش	شاخص	متوسط تخت فعال	درصد اشغال تخت	متوسط روزهای بستری	نسبت پذیرش تخت	میزان مرگ و میر خالص	میزان مرگ و میر ناخالص	فاصله خالی ماندن تخت	گردش تخت
۱۴۰۰		۱۴۴	۷۲	۲.۶۵	۹۹	۴.۱۳	۴.۹۷	۲	۹۹
ICU		۴	۴۱	۱.۶۴	۹۱	۰	۲.۷۳	۲.۳۶	۹۲
NICU		۱۵	۱۰۴	۷.۹۱	۴۶	۸۸.۳۲	۱۰۱.۷۷	-۰.۲۳	۴۵
جراحی زنان		۳۲	۶۹	۲.۳۷	۱۰۶	۰	۰	۱.۰۷	۱۰۶
زنان و زایمان		۳۲	۳۹	۱.۴۹	۹۳	۰	۰	۲.۳۳	۹۳
نوزادان		۲۳	۸۹	۳.۳۹	۹۹	۰	۰	۰.۶۰	۹۹
LDR		۱۶	۶۴	۱.۰۲	۲۳۰	۰	۰	۱.۱۷	۲۳۰
مادر پرخطر		۱۴	۵۴	۳	۷۱	۰	۰	۲	۷۱
اورژانس بستری		۸	۱۷۷	۱.۰۰	۶۴۷	۰	۰.۱۹	۰.۵۶	۶۴۷

بخش NICU از بخش های حساس بیمارستانی است و در دانشگاه علوم پزشکی هرمزگان تنها در ۴ بیمارستان فعال است و مجموعاً دارای ۴۸ تخت فعال بوده است. نکته قابل توجه در این بخش شاخص فوق العاده پایین فاصله خالی ماندن تخت در بیمارستان شریعتی است که جای بررسی دارد.

جدول ۶-۳۷- شاخص های فعالیت بخش NICU سال ۱۴۰۰

شاخص	متوسط تخت فعال	درصد اشغال تخت	متوسط روزهای بستری	نسبت پذیرش تخت	میزان مرگ و میر خالص	میزان مرگ و میر ناخالص	فاصله خالی ماندن تخت	گردش تخت
حضرت ابوالفضل میناب	۱۰	۷۷	۶.۳۲	۴۴	۹۹.۳۱	۱۱۷.۶۵	۱.۹۹	۴۴
رستماني پارسيان	۴	۶۷	۷.۸۰	۳۲	۸.۰۰	۱۵.۸۷	۳.۷۹	۳۲
شریعتی	۱۵	۱۰۴	۷.۹۱	۴۶	۸۸.۳۲	۱۰۱.۷۷	-۰.۲۳	۴۵
کودکان	۱۹	۸۲	۱۰.۸۱	۲۷	۱۱۷.۱۹	۱۳۵.۷۶	۲.۴۵	۲۸

جدول ۶-۳۸- شاخص های فعالیت بخش PICU سال ۱۴۰۰

شاخص	متوسط تخت فعال	درصد اشغال تخت	متوسط روزهای بستری	نسبت پذیرش تخت	میزان مرگ و میر خالص	میزان مرگ و میر ناخالص	فاصله خالی ماندن تخت	گردش تخت
کودکان*	۶	۷۶	۳.۰۱	۸۸	۶۵.۸۹	۹۰.۵۷	۱	۸۸
حضرت ابوالفضل میناب	۱	۱۸	۱.۲۰	۵۷	۳۶.۳۶	۵۳.۵۷	۶	۵۶

* از ۱۲ تخت ۶ تخت به ICU کوید اختصاص داده شده.

عملکرد بخش های بستری دانشگاهی سال ۱۴۰۰

دانشگاه علوم پزشکی هرمزگان در سال ۱۴۰۰ با ۶۷ تخت فعال در بخش CCU ارائه خدمت نموده است.

جدول ۶-۳۹- شاخص های فعالیت بخش CCU سال ۱۴۰۰

بخش	شاخص	متوسط تخت فعال	درصد اشغال تخت	متوسط روزهای بستری	نسبت پذیرش تخت	میزان مرگ و میر خالص	میزان مرگ و میر ناخالص	فاصله خالی ماندن تخت	گردش تخت
حضرت ابوالفضل میناب	۱۱	۶۰	۱.۹۶	۱۱۱	۸.۱۷	۱۱.۴۰	۱	۱۱۲	
خاتم الانبیاء جاسک	۵	۴۴	۱.۹۵	۸۰	۷.۴۸	۹.۹۵	۳	۸۰	
رستماني پارسيان	۴	۳۷	۱.۷۵	۷۳	۳.۴۴	۳.۴۴	۳	۷۳	
فارابی بستک	۴	۲۸	۱.۶۶	۶۵	۱۱.۶۳	۱۱.۶۳	۴	۶۵	
مجتمع آموزشی، درمانی و پژوهشی پیامبر اعظم (ص)	۲۱	۷۷	۲.۱۶	۱۲۹	۱۲.۲۲	۱۹.۸۴	۱	۱۳۰	
پیامبر اعظم (ص) قشم	۵	۵۹	۲.۲۶	۹۳	۱۰.۹۲	۱۵.۲۲	۲	۹۲	
حضرت فاطمه الزهرا حاجی اباد	۸	۲۸	۲.۲۷	۴۲	۱۴.۷۵	۲۰.۵۳	۶	۴۳	
شهدا بندر لنگه	۳	۳۸	۲.۱۷	۶۱	۱۶.۲۲	۲۶.۷۴	۴	۶۲	
امام علی رودان	۶	۴۰	۱.۴۷	۱۰۰	۳۸.۹۸	۵۳.۴۲	۲	۱۰۰	

دانشگاه علوم پزشکی هرمزگان در مجموع دارای ۸۳ تخت فعال ICU در سال ۱۴۰۰ بوده است با توجه به درصد اشغال تخت بالا و پایین بودن فاصله خالی ماندن تخت در بیمارستان بندرلنگه لازم است تعداد تخت های این بیمارستان مورد بررسی قرارگیرد.

جدول ۶-۴۰- شاخص های فعالیت بخش ICU سال ۱۴۰۰

بخش	شاخص	متوسط تخت فعال	درصد اشغال تخت	متوسط روزهای بستری	نسبت پذیرش تخت	میزان مرگ و میر خالص	میزان مرگ و میر ناخالص	فاصله خالی ماندن تخت	گردش تخت
حضرت ابوالفضل میناب	۱۱	۷۴	۳.۲۱	۸۴	۲۱۶.۷۴	۲۶۰.۰۲	۱	۸۴	
رستماني پارسيان	۲	۳۰	۳.۸۶	۱۵	۱۷۸.۵۷	۱۷۸.۵۷	۹	۱۴	
فارابی بستک	۲	۷۵	۳.۵۷	۹۵	۱۸۲.۳۲	۲۲۱.۰۵	۱	۹۵	
مجتمع آموزشی، درمانی و پژوهشی پیامبر اعظم (ص)*	۴۴	۸۴	۶.۷۷	۳۷	۲۵۹.۷۰	۲۷۲.۴۵	۱	۳۷	
شریعتی	۴	۴۱	۱.۶۴	۹۱	۰	۲.۷۳	۲	۹۲	
پیامبر اعظم (ص) قشم	۶	۷۵	۳.۵۳	۸۰	۱۲۹.۳۹	۱۶۷.۷۱	۱	۸۰	
حضرت فاطمه الزهرا حاجی اباد	۴	۴۵	۲.۰۴	۵۹	۶۷.۵۱	۸۲.۹۹	۳	۶۰	
شهدا بندر لنگه	۳	۱۳۱	۴.۹۰	۹۵	۲۳۷.۷۴	۲۸۸.۷۳	-۱	۹۵	
امام علی رودان	۴	۵۹	۲.۸۲	۷۶	۲۷۹.۱۵	۳۲۸.۹۵	۲	۷۶	
خاتم الانبیاء جاسک	۳	۶۴	۲.۰۳	۶۷	۶۳.۱۱	۷۲.۱۲	۱	۶۹	

* ۴۴ تخت فعال ICU در مجتمع آموزشی، درمانی و پژوهشی پیامبر اعظم (ص) مجموع فعالیت بخش های ICUN، ICUG، ICU جراحی قلب، ICU داخلی ۱ و داخلی ۲ می باشد.

بخش اورژانس در سال ۱۴۰۰ با تعداد ۱۹۰ تخت در تمامی بیمارستان ها فعالیت داشته است. درصد اشغال تخت بالای صد درصد و پایین بودن فاصله خالی ماندن تخت در بیمارستان های میناب، بستک، شریعتی، قشم، حاجی آباد، رودان و مجتمع آموزشی، درمانی و پژوهشی پیامبر اعظم (ص) نشان می دهد بیمارستان های مذکور ظرفیت افزایش تخت را دارند.

جدول ۶-۴۱- شاخص های فعالیت بخش اورژانس بستری سال ۱۴۰۰

بخش	شاخص	متوسط تخت فعال	درصد اشغال تخت	متوسط روزهای	نسبت پذیرش تخت	میزان مرگ و میر ناخالص	میزان مرگ و میر خالص	فاصله خالی ماندن تخت	گردش تخت
حضرت ابوالفضل میناب	۳۵	۲۰۳	۱۰۰	۱۰۰	۷۴۱	۰.۰۴	۹.۶۴	۰.۳۰	۷۴۱
خاتم الانبیاء جاسک	۱۲	۹۰	۱۰۰	۱۰۰	۳۳۰	۰.۰۰	۵.۸۲	۱.۰۹	۳۳۰
رستماني پارسيان	۱۴	۵۷	۱۰۲	۱۰۲	۲۰۲	۰.۳۶	۱۵.۲۴	۱.۵۳	۲۰۲
عبدالباقي نياپوري بندرخمير	۱۳	۳۰	۱۰۱	۱۰۱	۱۰۹	۰.۷۲	۱۷.۶۸	۳.۱۱	۱۰۹
امام سجاد سیریک	۴	۶۴	۱۰۱	۱۰۱	۲۳۳	۰.۰۰	۳۹.۶۶	۱.۴۹	۲۳۳
فارابی بستک	۸	۱۲۴	۱۰۰	۱۰۰	۴۵۲	۰.۲۸	۸.۰۳	۰.۵۶	۴۵۱
مجتمع آموزشی، درمانی و پژوهشی پیامبر اعظم (ص)	۳۱	۱۰۵	۰.۲۵	۰.۲۵	۱۴۵۹	۰.۰۰	۶.۳۴	۰.۱۲	۱۴۶۰
شریعتی	۸	۱۷۷	۱۰۰	۱۰۰	۶۴۷	۰.۰۰	۰.۱۹	۰.۵۶	۶۴۷
کودکان	۱۰	۳۰	۰.۱۶	۰.۱۶	۷۱۱	۰.۰۰	۲.۲۵	۰.۳۸	۷۱۱
پیامبر اعظم (ص) قشم	۸	۳۲۳	۱۰۶	۱۰۶	۱۱۱۱	۰.۰۰	۶.۵۳	۰.۲۷	۱۱۱۱
حضرت فاطمه الزهرا حاجی آباد	۸	۱۱۲	۰.۹۹	۰.۹۹	۴۱۲	۰.۰۰	۲.۱۲	۰.۸۸	۴۱۳
شهدا بندر لنگه	۱۴	۷۳	۰.۴۹	۰.۴۹	۵۶۹	۰.۰۰	۱۱.۸۹	۰.۳۹	۵۵۳
امام علی رودان	۱۶	۱۳۲	۱۰۰	۱۰۰	۴۸۴	۰.۰۰	۲۷.۱۳	۰.۶۴	۴۸۴
پارس ابو موسی	۵	۴۹	۱۰۰	۱۰۰	۱۷۷	۰.۰۰	۲.۲۶	۲.۰۴	۱۷۷
بقیه اله الاعظم بشاگرد	۴	۶۹	۱.۱۵	۱.۱۵	۲۵۲	۰.۰۰	۸.۹۴	۱.۵۱	۲۵۲

این بخش از سال ۱۳۹۹ به علت بروز بیماری کرونا در بیمارستان های استان فعال گردید. روند افزایش تخت فعال این بخش مثبت است (افزایش ۱۰۲ تخت فعال در سال ۱۴۰۰ نسبت به سال گذشته) و این بخش با ۳۸۱ تخت فعال دارای بیشترین تخت فعال در بین تمام بخش های فعال دیگر می باشد.

جدول ۶-۴۲- شاخص های فعالیت بخش بستری کرونا سال ۱۴۰۰

بخش	شاخص	متوسط تخت فعال	درصد اشغال تخت	متوسط روزهای بستری	نسبت پذیرش تخت	میزان مرگ و میر خالص	میزان مرگ و میر ناخالص	فاصله خالی ماندن تخت	گردش تخت
حضرت ابوالفضل میناب	۶۶	۶۳	۹۳	۳.۷۹	۶۲	۱.۰۱	۱۳.۵۱	۲.۳۰	۶۲
خاتم الانبیاء جاسک	۱۳	۳۵	۳۵	۲.۵۳	۵۴	۰.۰۰	۰.۰۰	۴.۷۰	۵۴
رستماني پارسيان	۲۲	۷۱	۷۱	۳.۱۳	۸۶	۳.۷۰	۵.۲۸	۱.۳۱	۸۶
عبدالباقي نياپوري بندرخمير	۱۴	۶۴	۶۴	۴.۱۴	۵۶	۱.۰۳۹	۲۸.۰۶	۲.۴۷	۵۶
فارابی بستک	۲۲	۵۹	۵۹	۲.۵۵	۸۷	۱.۰۵	۴.۷۲	۱.۹۴	۸۷
مجتمع آموزشی، درمانی و پژوهشی پیامبر اعظم (ص)	۶۶	۶۸	۶۸	۳.۲۱	۱۲۸	۱۱.۳۴	۱۳.۷۹	۱.۵۱	۱۲۹
کودکان	۲۰	۷۸	۷۸	۲.۸۹	۹۹	۰.۵۱	۱.۰۱	۰.۸۴	۹۹
پیامبر اعظم (ص) قشم	۳۹	۸۰	۸۰	۴.۲۳	۵۴	۳.۷۷	۴.۷۱	۱.۱۱	۵۴
حضرت فاطمه الزهرا حاجی آباد	۱۴	۴۸	۴۸	۳.۸۱	۵۴	۶.۶۱	۶.۶۱	۴.۰۸	۵۴
شهدا بندر لنگه	۸۴	۵۷	۵۷	۴.۷۸	۴۵	۶.۶۳	۹.۷۸	۳.۵۶	۴۵
امام علی رودان	۲۱	۴۸	۴۸	۳.۱۱	۵۷	۱۶.۰۵	۱۷.۷۱	۳.۳۹	۵۶

این بخش از سال ۱۳۹۹ به علت بروز بیماری کرونا در بیمارستان های استان فعال گردید و در سال ۱۴۰۰ دارای ۷۴ تخت فعال می باشد.

جدول ۶-۴۳- شاخص های فعالیت بخش ICU کرونا سال ۱۴۰۰

بخش	شاخص	متوسط تخت فعال	درصد اشغال تخت	متوسط روزهای بستری	نسبت پذیرش تخت	میزان مرگ و میر خالص	میزان مرگ و میر ناخالص	فاصله خالی ماندن تخت	گردش تخت
حضرت ابوالفضل میناب	۶	۶۰	۴.۲۹	۵۴	۴۸۹.۸۰	۵۳۴.۱۶	۳.۰۴	۵۴	
خاتم الانبیاء جاسک	۲	۶۲	۳.۱۰	۱۲۰	۱۷۴.۱۱	۲۰۲.۵۹	۱.۹۴	۱۱۶	
رستماني پارسيان	۲	۴۳	۴.۹۰	۴۸	۲۷۶.۶۰	۲۹۸.۹۷	۶.۴۷	۴۹	
فارابی بستک	۲	۴۴	۴.۳۵	۳۴	۲۷۶.۹۲	۳۰۸.۸۲	۵.۵۷	۳۴	
کودکان	۶	۷۲	۴.۴۱	۶۱	۱۳۹.۷۳	۱۵۱.۳۵	۱.۷۵	۶۲	
مجمع آموزشی، درمانی و پژوهشی پیامبر اعظم (ص)	۳۴	۷۶	۵.۵۰	۵۱	۲۷۵.۳۵	۲۸۴.۶۳	۱.۸	۵۱	
پیامبر اعظم (ص) قشم	۷	۶۳	۴.۱۰	۵۶	۲۷۴.۵۷	۳۶۹.۳۵	۲.۵۳	۵۷	
حضرت فاطمه الزهرا حاجی اباد	۳	۴۰	۶.۲۱	۲۴	۲۰۶.۹۰	۲۴۵.۹۰	۹.۴۱	۲۰	
شهدا بندر لنگه	۱۲	۵۴	۶.۳۶	۲۵	۳۲۳.۰۲	۳۴۷.۶۸	۵.۵۴	۲۵	

بخش LDR در سال ۱۴۰۰ دارای ۷۰ تخت فعال می باشد.

جدول ۶-۴۴- شاخص های فعالیت بخش LDR سال ۱۴۰۰

بخش	شاخص	متوسط تخت فعال	درصد اشغال تخت	متوسط روزهای بستری	نسبت پذیرش تخت	میزان مرگ و میر خالص	میزان مرگ و میر ناخالص	فاصله خالی ماندن تخت	گردش تخت
حضرت ابوالفضل میناب	۱۷	۱۰۶	۱.۰۲	۳۷۹	۰.۰۰	۰.۰۰	۰.۹۵	۳۷۹	
رستماني پارسيان	۵	۷۶	۱.۰۰	۲۷۸	۰.۰۰	۰.۰۰	۱.۳۱	۲۷۸	
عبدالباقي نياپوري بندرخمير	۳	۵۹	۱.۰۰	۲۱۵	۰.۰۰	۰.۰۰	۱.۷۰	۲۱۵	
امام سجاد سیریک	۲	۲۶	۱.۰۷	۹۰	۰.۰۰	۰.۰۰	۳.۹۹	۹۰	
فارابی بستک	۴	۱۳۹	۱.۰۰	۵۰۸	۰.۰۰	۰.۰۰	۰.۳۸	۵۰۸	
شریعتی	۱۶	۶۴	۱.۰۲	۲۳۰	۰.۰۰	۰.۰۰	۱.۱۷	۲۳۰	
پیامبر اعظم (ص) قشم	۶	۱۵۳	۱.۲۶	۴۴۵	۰.۰۰	۰.۰۰	۰.۵۴	۴۴۵	
حضرت فاطمه الزهرا حاجی اباد	۳	۳۲	۱.۰۰	۱۱۶	۰.۰۰	۰.۰۰	۳.۱۴	۱۱۶	
شهدا بندر لنگه	۶	۷۷	۱.۰۰	۲۸۳	۰.۰۰	۰.۰۰	۱.۲۹	۲۸۳	
امام علی رودان	۶	۱۰۳	۱.۰۱	۳۷۳	۰.۰۰	۰.۰۰	۰.۷۰	۳۷۳	
پارس ابو موسی	۱	۰	۰	۰	۰.۰۰	۰.۰۰	۰	۰	
بقیه اله الاعظم بشاگرد	۱	۴۳	۱.۰۸	۱۴۶	۰.۰۰	۰.۰۰	۲.۴۲	۱۴۶	

بخش اورولوژی در سال ۱۴۰۰ در مجموع با ۷ تخت فعال در ۴ بیمارستان فعال بوده است.

جدول ۶-۴۵- شاخص های فعالیت بخش اورولوژی سال ۱۴۰۰

شاخص	متوسط تخت فعال	درصد اشغال تخت	متوسط روزهای بستری	نسبت پذیرش تخت	میزان مرگ و میر خالص	میزان مرگ و میر ناخالص	فاصله خالی ماندن تخت	گردش تخت	بخش
حضرت ابوالفضل میناب	۲	۷۶	۱.۷۸	۱۶۷	۰.۰۰	۰.۰۰	۰.۵۹	۱۶۷	
پیامبر اعظم (ص) قشم	۱	۱۴	۱.۳۲	۴۴	۰.۰۰	۰.۰۰	۸.۹۵	۴۴	
شهدا بندر لنگه	۱	۱۱۰	۱.۵۶	۳۴۹	۰.۰۰	۰.۰۰	۰.۱۴	۳۴۲	
مجتمع آموزشی، درمانی و پژوهشی پیامبر اعظم (ص)	۳	۷۷	۲.۵۳	۷۷	۰.۰۰	۰.۰۰	۰.۹۰	۷۷	

بخش POSTCCU تنها در ۲ بیمارستان فعال بوده و مجموعاً دارای ۲۱ تخت فعال می باشد.

جدول ۶-۴۶- شاخص های فعالیت بخش POSTCCU سال ۱۴۰۰

شاخص	متوسط تخت فعال	درصد اشغال تخت	متوسط روزهای بستری	نسبت پذیرش تخت	میزان مرگ و میر خالص	میزان مرگ و میر ناخالص	فاصله خالی ماندن تخت	گردش تخت	بخش
مجتمع آموزشی، درمانی و پژوهشی پیامبر اعظم (ص)	۱۹	۴۸	۱.۸۰	۸۷	۳.۰۴	۴.۸۵	۱.۹۴	۸۷	
امام علی رودان	۲	۳۰	۱.۰۳	۱۰۸	۰.۰۰	۰.۰۰	۲.۵۱	۱۰۷	

بخش زنان و زایمان با اختصاص ۱۴۰ تخت فعال، یکی از بخش هایی است که در همه بیمارستان های استان فعال می باشد و در مجموع ۷ درصد از کل تخت های فعال به این بخش اختصاص یافته است. شرایط بخش زنان و زایمان می طلبد، بیمار حداقل ۲۴ ساعت تحت مراقبت قرار گیرد. در حالیکه شاخص بسیار پایین فاصله خالی ماندن تخت در بیمارستان های جاسک، بستک، قشم و بندرلنگه با این امر در تناقض است. با توجه به اهمیت سلامت مادران و نوزادان، پایین بودن این شاخص بایستی مورد بررسی قرار گیرد و سیاست گذاری های لازم انجام شود.

جدول ۶-۴۷- شاخص های فعالیت بخش زنان و زایمان سال ۱۴۰۰

شاخص	متوسط تخت فعال	درصد اشغال تخت	متوسط روزهای بستری	نسبت پذیرش تخت	میزان مرگ و میر خالص	میزان مرگ و میر ناخالص	فاصله خالی ماندن تخت	گردش تخت	بخش
حضرت ابوالفضل میناب	۲۷	۵۷	۱.۱۷	۱۸۰	۰.۰۰	۰.۰۰	۰.۹۴	۱۸۰	
خاتم الانبیاء جاسک	۷	۷۸	۱.۵۱	۱۹۰	۰.۰۰	۰.۰۰	۰.۴۶	۱۹۰	
رستماني پاریسان	۸	۵۴	۱.۲۴	۱۵۲	۰.۰۰	۰.۰۰	۱.۲۵	۱۵۳	
عبدالباقي نیاپوری بندرخمیر	۵	۴۹	۱.۱۲	۱۶۱	۰.۰۰	۰.۰۰	۱.۴۴	۱۶۱	
امام سجاد سیریک	۲	۲۰	۰.۹۴	۷۷	۰.۰۰	۰.۰۰	۳.۸۳	۷۷	
فارابی بستک	۷	۹۰	۱.۰۹	۳۰۱	۰.۰۰	۰.۰۰	۰.۶۱	۳۰۱	
شریعتی	۳۲	۳۹	۱.۴۹	۹۳	۰.۰۰	۰.۰۰	۲.۳۳	۹۳	
پیامبر اعظم (ص) قشم	۱۷	۹۶	۱.۶۶	۲۱۲	۰.۰۰	۰.۰۰	۰.۵۶	۲۱۲	
حضرت فاطمه الزهرا حاجی اباد	۶	۳۴	۱.۲۵	۹۲	۰.۰۰	۰.۰۰	۲.۵۱	۹۱	
شهدا بندر لنگه	۹	۱۳۸	۲.۱۳	۲۳۲	۰.۰۰	۰.۰۰	۰.۴۱	۲۳۲	
امام علی رودان	۱۲	۶۲	۱.۱۶	۱۹۵	۰.۰۰	۰.۰۰	۰.۹۱	۱۹۵	
پارس ابو موسی	۴	۳	۱.۱۰	۱۱	۰.۰۰	۰.۰۰	۳۴.۴۳	۱۱	
بقیه اله الاعظم بشاگرد	۴	۱۵	۱.۳۶	۴۱	۰.۰۰	۰.۰۰	۸.۴۸	۴۱	

بخش نوزادان در سال ۱۴۰۰، دارای ۷۰ تخت فعال می باشد. با نگاهی به فعالیت این بخش در بیمارستان قشم با توجه به درصد اشغال تخت مطلوب و فاصله کوتاه خالی ماندن تخت می توان نتیجه گرفت تخت های بخش نوزادان این بیمارستان به بهره وری رسیده است.

جدول ۶-۴۸- شاخص های فعالیت بخش نوزادان سال ۱۴۰۰

بخش	شاخص	متوسط تخت فعال	درصد اشغال تخت	متوسط روزهای بستری	نسبت پذیرش تخت	میزان مرگ و میر خالص	میزان مرگ و میر ناخالص	فاصله خالی ماندن تخت	گردش تخت
حضرت ابوالفضل میناب	۷	۵۳	۱.۶۷	۱۱۳	۰.۰۰	۰.۰۰	۱.۷۴	۱۱۵	
رستماني پارسيان	۶	۲۴	۲.۵۱	۳۴	۰.۰۰	۰.۰۰	۸.۱۳	۳۴	
فارابی بستک	۶	۱۷	۱.۹۴	۳۳	۰.۰۰	۰.۰۰	۹.۳۴	۳۳	
شریعتی	۲۳	۸۹	۳.۳۹	۹۹	۰.۰۰	۰.۰۰	۰.۶۰	۹۹	
کودکان	۱۵	۶۴	۲.۸۵	۸۳	۰.۰۰	۰.۰۰	۱.۵۹	۸۳	
پیامبر اعظم (ص) قشم	۶	۹۳	۲.۹۰	۱۲۰	۱۲.۵۷	۱۶.۶۹	۰.۴۳	۱۲۰	
شهدا بندر لنگه	۷	۲۷	۳.۱۴	۳۲	۰.۰۰	۰.۰۰	۸.۶۷	۳۳	

دانشگاه علوم پزشکی هرمزگان در سال ۱۴۰۰ با ۱۸ تخت فعال در بخش داخلی عفونی ارائه خدمت نموده است. با توجه به اینکه در بیمارستان بندر لنگه فاصله خالی ماندن تخت در این بخش بسیار پایین است تعداد تخت و متخصص عفونی در این بیمارستان نیاز به بررسی دارد.

جدول ۶-۴۹- شاخص های فعالیت بخش داخلی عفونی سال ۱۴۰۰

بخش	شاخص	متوسط تخت فعال	درصد اشغال تخت	متوسط روزهای بستری	نسبت پذیرش تخت	میزان مرگ و میر خالص	میزان مرگ و میر ناخالص	فاصله خالی ماندن تخت	گردش تخت
حضرت ابوالفضل میناب	۴	۵۸	۲.۴۰	۹۲	۰.۰۰	۲.۷۲	۱.۷۳	۹۲	
مجتمع آموزشی، درمانی و پژوهشی پیامبر اعظم (ص)	۱۰	۳۴	۳.۳۲	۳۷	۱۱.۵۹	۲۲.۹۲	۶.۴۱	۳۵	
شهدا بندر لنگه	۱	۱۱۵	۳.۸۱	۷۰	۲۷.۷۸	۲۷.۷۸	-۰.۴۶	۷۲	
امام علی رودان	۳	۲۵	۲.۴۲	۳۵	۰.۰۰	۰.۰۰	۷.۲۸	۳۵	

سال ۱۴۰۰ مجموعاً در ۴ بیمارستان از دانشگاه علوم پزشکی هرمزگان ۲۰ تخت در بخش های داخلی اعصاب فعال می باشد.
 بهره وری این بخش در مجتمع آموزشی، درمانی و پژوهشی پیامبر اعظم (ص) با توجه به ۸۸ درصد اشغال تخت و پایین بودن فاصله خالی ماندن تخت مطلوب می باشد.

جدول ۶-۵۰- شاخص های فعالیت بخش داخلی اعصاب سال ۱۴۰۰

بخش	شاخص	متوسط تخت فعال	درصد اشغال تخت	متوسط روزهای بستری	نسبت پذیرش تخت	میزان مرگ و میر خالص	میزان مرگ و میر ناخالص	فاصله خالی ماندن تخت	گردش تخت
حضرت ابوالفضل میناب	۲	۴۱	۱.۷۸	۷۴	۰.۰۰	۰.۰۰	۲.۵۷	۷۴	
مجتمع آموزشی، درمانی و پژوهشی پیامبر اعظم (ص)	۱۵	۸۸	۳.۸۶	۷۹	۴۶.۰۰	۵۴.۰۵	۰.۵۴	۷۹	
پیامبر اعظم (ص) قشم	۲	۵۴	۲.۰۲	۹۹	۰.۰۰	۰.۰۰	۲.۱۷	۹۹	
شهدا بندر لنگه	۱	۹۰	۳.۲۶	۱۰۸	۹.۹۰	۹.۹۰	۰.۳۶	۱۰۱	

در سال ۱۴۰۰ بخش داخلی دانشگاه علوم پزشکی هرمزگان با ۱۴۰ تخت فعال ارائه خدمت نموده است و بیمارستان بندر لنگه با اشغال تخت بالای ۱۰۰ درصد فعال ترین بخش بوده است. با توجه به اینکه بیمارستان ابوموسی کمترین درصد اشغال تخت و بیشترین فاصله خالی ماندن تخت (۵ روز) را دارد می توان نتیجه گرفته بهره وری بخش داخلی این بیمارستان بسیار پایین است.

جدول ۶-۵۱- شاخص های فعالیت بخش داخلی سال ۱۴۰۰

بخش	شاخص	متوسط تخت فعال	درصد اشغال تخت	متوسط روزهای بستری	نسبت پذیرش تخت	میزان مرگ و میر خالص	میزان مرگ و میر ناخالص	فاصله خالی ماندن تخت	گردش تخت
حضرت ابوالفضل میناب	۹	۸۷	۱.۸۵	۱۲۳	۳.۶۲	۵.۴۲	۰.۳۲	۱۲۳	
خاتم الانبیاء جاسک	۸	۵۲	۱.۷۷	۱۰۶	۲.۳۶	۳.۵۴	۱.۶۸	۱۰۶	
رستماني پارسيان	۸	۷۵	۲.۷۰	۹۶	۲.۵۸	۲.۵۸	۰.۹۲	۹۷	
عبدالباقي نياپوري بندرخمير	۱۵	۳۸	۲.۴۷	۵۵	۲.۴۲	۲.۴۲	۴.۲۰	۵۵	
امام سجاد سيريك	۴	۲۴	۱.۳۰	۶۸	۰.۰۰	۷.۴۳	۴.۵۲	۶۷	
فارابی بستک	۱۱	۵۴	۲.۰۴	۹۴	۲.۹۰	۲.۹۰	۱.۸۴	۹۴	
مجتمع آموزشی، درمانی و پژوهشی پیامبر اعظم (ص)	۱۴	۸۶	۳.۵۳	۸۱	۳۵.۶۲	۴۱.۵۹	۰.۵۸	۸۱	
پیامبر اعظم (ص) قشم	۹	۸۵	۲.۶۴	۱۱۴	۰.۰۰	۰.۹۷	۰.۷۸	۱۱۴	
حضرت فاطمه الزهرا حاجی اباد	۷	۵۵	۱.۹۶	۹۹	۱.۴۶	۱.۴۶	۱.۶۵	۹۸	
شهدا بندر لنگه	۹	۱۰۹	۳.۶۹	۱۱۰	۱۰.۱۷	۱۲.۱۸	-۰.۳۱	۱۰۹	
امام علی رودان	۵	۶۸	۱.۷۰	۱۵۱	۲.۶۶	۳.۹۸	۰.۹۸	۱۵۱	
پارس ابوموسی	۴	۲۰	۱.۲۷	۵۷	۰.۰۰	۰.۰۰	۵.۸۴	۵۷	
بقیه اله الاعظم بشاگرد	۱	۴۰	۱.۵۴	۲۶	۰.۰۰	۰.۰۰	۲.۸۱	۲۶	

در سال ۱۴۰۰ بخش جراحی مغز و اعصاب دارای ۱۶ تخت فعال می باشد.

جدول ۶-۵۲- شاخص های فعالیت بخش جراحی مغز و اعصاب سال ۱۴۰۰

بخش	شاخص	متوسط تخت فعال	درصد اشغال تخت	متوسط روزهای بستری	نسبت پذیرش تخت	میزان مرگ و میر خالص	میزان مرگ و میر ناخالص	فاصله خالی ماندن تخت	گردش تخت
حضرت ابوالفضل میناب	۴	۸۶	۱۹۰	۱۷۳	۰.۰۰	۰.۰۰	۰.۳۲	۱۷۳	
مجتمع آموزشی، درمانی و پژوهشی پیامبر اعظم (ص)	۹	۶۷	۲۶۲	۹۱	۲.۴۲	۲.۴۲	۱.۳۲	۹۲	
پیامبر اعظم (ص) قشم	۲	۵۱	۲۳۶	۶۶	۰.۰۰	۰.۰۰	۲.۶۶	۶۶	
شهدا بندر لنگه	۱	۱۰۲	۳۸۵	۱۱۹	۸.۹۳	۸.۹۳	-۰.۰۴	۱۱۲	

در سال ۱۴۰۰ چهار بیمارستان دارای بخش جراحی چشم بوده و به طور متوسط ۹ تخت فعال داشته است.

جدول ۶-۵۳- شاخص های فعالیت بخش جراحی چشم سال ۱۴۰۰

بخش	شاخص	متوسط تخت فعال	درصد اشغال تخت	متوسط روزهای بستری	نسبت پذیرش تخت	میزان مرگ و میر	میزان مرگ و میر ناخالص	فاصله خالی ماندن تخت	گردش تخت
حضرت ابوالفضل میناب	۱	۶	۱۶۷	۱۲	۰.۰۰	۰.۰۰	۲۶.۴۲	۱۲	
مجتمع آموزشی، درمانی و پژوهشی پیامبر اعظم (ص)	۱	۳۸	۱۵۰	۱۲۸	۰.۰۰	۰.۰۰	۲.۶۶	۱۳۰	
پیامبر اعظم (ص) قشم	۲	۴۰	۱۰۴	۱۱۷	۰.۰۰	۰.۰۰	۲.۴۸	۱۱۷	
شهدا بندر لنگه	۵	۲۷	۱۰۰	۱۰۳	۰.۰۰	۰.۰۰	۳.۷۳	۱۰۲	

در سال ۱۴۰۰ این بخش مجموعاً ۹۹ تخت فعال داشته است. در این بین بخش جراحی عمومی بیمارستان قشم با درصد اشغال تخت بالای صد درصد، کمترین فاصله خالی ماندن تخت و نیز گردش تخت بالا به بهره وری رسیده است. اگر نگاهی به شاخص فاصله خالی ماندن تخت بعضی از بیمارستان های دیگر مثل میناب، پارسیان، رودان و مجتمع آموزشی، درمانی و پژوهشی پیامبر اعظم (ص) داشته باشیم، مشاهده می گردد که این بیمارستان ها نیز ظرفیت افزایش تخت و متخصص را دارند.

جدول ۶-۵۴- شاخص های فعالیت بخش جراحی عمومی سال ۱۴۰۰

بخش	شاخص	متوسط تخت فعال	درصد اشغال تخت	متوسط روزهای بستری	نسبت پذیرش تخت	میزان مرگ و میر خالص	میزان مرگ و میر ناخالص	فاصله خالی ماندن تخت	گردش تخت
حضرت ابوالفضل میناب	۹	۸۷	۱۹۷	۱۶۳	۰.۰۰	۰.۰۰	۰.۶۸	۰.۳۲	۱۶۳
خاتم الانبیاء جاسک	۶	۵۹	۱۱۴	۱۸۳	۰.۰۰	۰.۰۰	۰.۰۰	۱.۲۰	۱۸۳
رستمانی پارسیان	۴	۷۹	۱۴۵	۲۰۸	۰.۰۰	۰.۰۰	۰.۰۰	۰.۶۴	۲۰۷
عبدالباقی نیاپوری بندر خمیر	۴	۲۰	۱۱۲	۶۷	۰.۰۰	۰.۰۰	۰.۰۰	۵.۰۱	۶۷
فارابی بستک	۱۰	۵۷	۱۱۷	۱۷۵	۰.۵۷	۰.۵۷	۰.۵۷	۱.۵۳	۱۷۵
مجتمع آموزشی، درمانی و پژوهشی پیامبر اعظم (ص)	۴۰	۷۹	۱۶۸	۱۶۰	۳.۱۴	۵.۴۸	۰.۵۲	۰.۵۲	۱۶۰
کودکان	۶	۳۳	۱۷۷	۶۹	۰.۰۰	۰.۰۰	۰.۰۰	۳.۵۸	۶۹
پیامبر اعظم (ص) قشم	۵	۱۰۱	۲۰۰	۱۸۶	۰.۰۰	۰.۰۰	۰.۰۰	۰.۴۴	۱۸۶
حضرت فاطمه الزهرا حاجی اباد	۵	۵۲	۱۲۸	۱۵۶	۰.۰۰	۰.۰۰	۰.۰۰	۱.۳۵	۱۵۳
شهدا بندر لنگه	۴	۵۴	۲۰۰	۱۰۶	۰.۰۰	۰.۰۰	۰.۰۰	۱.۷۶	۱۰۵
امام علی رودان	۶	۸۵	۱۵۵	۲۱۳	۰.۰۰	۰.۰۰	۰.۰۰	۰.۵۸	۲۱۳

۱۰ بیمارستان دارای بخش جراحی زنان هستند، این بخش در سال ۱۴۰۰ دارای ۷۹ تخت فعال بوده. اشغال تخت این بخش در بیمارستان های میناب، لنگه و شریعتی بالاترین درصد را در بین بیمارستان های دیگر به خود اختصاص داده اند.

جدول ۶-۵۵- شاخص های فعالیت بخش جراحی زنان سال ۱۴۰۰

بخش	شاخص	متوسط تخت فعال	درصد اشغال تخت	متوسط روزهای بستری	نسبت پذیرش تخت	میزان مرگ و میر خالص	میزان مرگ و میر ناخالص	فاصله خالی ماندن تخت	گردش تخت
حضرت ابوالفضل میناب	۱۷	۷۱	۱.۸۷	۱۴۰	۰.۰۰	۰.۰۰	۰.۷۷	۱۴۰	
خاتم الانبیاء جاسک	۲	۱۹	۱.۱۸	۴۴	۰.۰۰	۰.۰۰	۵.۱۶	۴۴	
رستماني پارسيان	۳	۵۶	۱.۶۳	۱۰۵	۰.۰۰	۰.۰۰	۱.۴۳	۱۰۵	
عبدالباقي نياپوري بندرخمير	۴	۴۳	۱.۲۲	۱۳۱	۰.۰۰	۰.۰۰	۱.۶۸	۱۳۱	
فارابي بستک	۳	۳۵	۴.۰۹	۳۱	۰.۰۰	۰.۰۰	۸.۴۲	۳۱	
شریعتی	۳۲	۶۹	۲.۳۷	۱۰۶	۰.۰۰	۰.۰۰	۱.۰۷	۱۰۶	
پیامبر اعظم (ص) قشم	۲	۱۰	۱.۶۴	۲۱	۰.۰۰	۰.۰۰	۱۴.۴۸	۲۱	
حضرت فاطمه الزهرا حاجی اباد	۵	۲۵	۱.۸۷	۴۹	۰.۰۰	۰.۰۰	۵.۷۴	۴۹	
شهدا بندر لنگه	۶	۶۸	۱.۸۰	۱۲۵	۰.۰۰	۰.۰۰	۰.۸۶	۱۲۵	
امام علی رودان	۵	۴۹	۱.۴۴	۱۳۵	۰.۰۰	۰.۰۰	۱.۵۹	۱۳۵	

۸۸ تخت اعصاب و روان در سال ۱۴۰۰ فعال بوده است. یکی از شاخص های مهم در زمینه بهداشت و سلامت کشور نسبت تخت روانپزشکی به جمعیت است، مقدار این شاخص در این سال ۰.۰۴ تخت به ازای هر هزار نفر جمعیت است که این مسئله به طور جدی نیاز به پیگیری دارد.

جدول ۶-۵۶- شاخص های فعالیت بخش اعصاب و روان سال ۱۴۰۰

بخش	شاخص	متوسط تخت فعال	درصد اشغال تخت	متوسط روزهای بستری	نسبت پذیرش تخت	میزان مرگ و میر خالص	میزان مرگ و میر ناخالص	فاصله خالی ماندن تخت	گردش تخت
حضرت ابوالفضل میناب	۲	۴۲	۲.۴۶	۶۲	۰.۰۰	۰.۰۰	۳.۵۱	۶۲	
خاتم الانبیاء جاسک	۱	۲۷	۲.۶۵	۳۷	۰.۰۰	۰.۰۰	۷.۲۴	۳۷	
مجتمع آموزشی، درمانی و پژوهشی پیامبر اعظم (ص)	۷۱	۹۵	۱۳.۲۸	۲۶	۰.۰۰	۰.۰۰	۰.۶۴	۲۶	
شهدا بندر لنگه	۱	۱۴	۳.۴۰	۱۴	۰.۰۰	۰.۰۰	۲۱.۰۰	۱۵	
امام علی رودان	۱۳	۸۵	۱۰.۷۹	۲۸	۰.۰۰	۰.۰۰	۱.۹۷	۲۸	

بخش ENT در سال ۱۴۰۰ با ۶ تخت در بیمارستان های دانشگاه علوم پزشکی فعال بوده است.

جدول ۶-۵۷- شاخص های فعالیت بخش ENT سال ۱۴۰۰

بخش	شاخص	متوسط تخت فعال	درصد اشغال تخت	متوسط روزهای	نسبت پذیرش تخت	میزان مرگ و میر خالص	میزان مرگ و میر ناخالص	فاصله خالی ماندن تخت	گردش تخت
حضرت ابوالفضل میناب	۱	۲۱	۱.۷۱	۵۶	۰.۰۰	۰.۰۰	۶.۸۲	۵۶	
مجتمع آموزشی، درمانی و پژوهشی پیامبر اعظم (ص)	۲	۶۵	۲.۲۷	۱۲۶	۰.۰۰	۰.۰۰	۱.۳۱	۱۲۶	
پیامبر اعظم (ص) قشم	۲	۲۱	۱.۰۵	۵۷	۰.۰۰	۰.۰۰	۵.۰۰	۵۷	
شهدا بندر لنگه	۱	۴۲	۱.۱۲	۱۳۹	۰.۰۰	۰.۰۰	۲.۳۹	۱۳۶	

بخش هماتولوژی در سال ۱۴۰۰ تنها در ۲ بیمارستان فعالیت داشته است. مجموع تخت فعال این بخش در دانشگاه علوم پزشکی هرمزگان ۳۵ تخت می باشد.

جدول ۶-۵۸- شاخص های فعالیت بخش هماتولوژی سال ۱۴۰۰

بخش	شاخص	متوسط تخت فعال	درصد اشغال تخت	متوسط روزهای بستری	نسبت پذیرش تخت	میزان مرگ و میر خالص	میزان مرگ و میر	فاصله خالی ماندن تخت	گردش تخت
کودکان	۱۱	۶۷	۳.۲۳	۷۵	۰.۰۰	۰.۰۰	۱.۶۲	۷۵	
مجتمع آموزشی، درمانی و پژوهشی پیامبر اعظم (ص)	۲۴	۵۵	۴.۴۰	۳۱	۲۷.۶۲	۳۲.۹۷	۳.۵۳	۳۰	

در سال ۱۴۰۰ بخش اطفال دارای ۲۰۷ تخت فعال می باشد. بیمارستان پارسیان با ۸۸ درصد اشغال تخت ، فعال ترین بخش بوده است.

جدول ۶-۵۹- شاخص های فعالیت بخش اطفال سال ۱۴۰۰

بخش	شاخص	متوسط تخت فعال	درصد اشغال تخت	متوسط روزهای بستری	نسبت پذیرش تخت	میزان مرگ و میر خالص	میزان مرگ و میر ناخالص	فاصله خالی ماندن تخت	گردش تخت
حضرت ابوالفضل میناب	۳۸	۳۲	۲.۳۵	۵۰	۰.۵۳	۰.۵۳	۵.۰۱	۵۰	
خاتم الانبیاء جاسک	۹	۴۰	۱.۷۴	۸۳	۰.۰۰	۰.۰۰	۲.۷۴	۸۳	
رستماني پارسیان	۱۲	۸۸	۲.۶۱	۱۲۵	۰.۰۰	۰.۰۰	۰.۴۱	۱۲۴	
عبدالباقي نیاپوری بندرخمیر	۱۰	۱۸	۱.۶۰	۴۲	۰.۰۰	۰.۰۰	۷.۲۴	۴۲	
امام سجاد سیریک	۵	۲۱	۱.۴۹	۵۵	۰.۰۰	۰.۰۰	۵.۶۷	۵۵	
فارابی بستک	۱۶	۳۲	۱.۹۳	۶۱	۰.۰۰	۰.۰۰	۴.۱۸	۶۱	
کودکان	۵۴	۷۶	۲.۱۶	۱۲۷	۰.۲۹	۰.۵۹	۰.۷۳	۱۲۶	
پیامبر اعظم (ص) قشم	۱۵	۵۵	۲.۵۹	۷۴	۰.۰۰	۰.۰۰	۲.۳۲	۷۵	
حضرت فاطمه الزهرا حاجی اباد	۷	۳۹	۱.۹۲	۷۶	۰.۰۰	۰.۰۰	۳.۰۴	۷۷	
شهدا بندر لنگه	۱۴	۸۵	۳.۸۰	۸۲	۰.۰۰	۰.۰۰	۰.۶۶	۸۱	
امام علی رودان	۲۳	۲۲	۲.۰۰	۳۹	۴.۴۶	۵.۵۷	۷.۳۹	۳۹	
پارس ابوموسی	۴	۱	۱.۰۰	۵	۰.۰۰	۰.۰۰	۷۶.۶۸	۵	

این بخش با ۴۶ تخت در سال ۱۴۰۰ در ۵ بیمارستان از دانشگاه علوم پزشکی هرمزگان فعال بوده است. با توجه به اینکه در بیمارستان بندرلنگه زمان فاصله خالی ماندن تخت بسیار کوتاه است می توان در مورد افزایش تعداد تخت فعال این مرکز درمانی تدابیری اندیشید.

جدول ۶-۶۰- شاخص های فعالیت بخش ارتوپدی سال ۱۴۰۰

شاخص	متوسط تخت فعال	درصد اشغال تخت	متوسط روزهای بستری	نسبت پذیرش تخت	میزان مرگ و میر خالص	میزان مرگ و میر ناخالص	فاصله خالی ماندن تخت	گردش تخت
بخش	۸	۷۴	۱.۴۱	۱۸۵	۰.۰۰	۰.۶۷	۰.۶۹	۱۸۵
حضرت ابوالفضل میناب	۲۴	۷۴	۱.۹۸	۱۳۹	۰.۳۰	۰.۳۰	۰.۷۱	۱۳۸
مجتمع آموزشی، درمانی و پژوهشی پیامبر اعظم (ص)	۵	۸۰	۲.۰۱	۱۳۵	۱.۴۸	۱.۴۸	۰.۸۵	۱۳۵
پیامبر اعظم (ص) قشم	۳	۹۴	۲.۳۸	۱۶۶	۰.۰۰	۰.۰۰	۰.۱۶	۱۶۴
شهدا بندر لنگه	۶	۲۶	۱.۴۳	۶۳	۰.۰۰	۰.۰۰	۴.۵۶	۶۳
امام علی رودان								

جدول ۶-۶۱- شاخص های فعالیت سایر بخش ها سال ۱۴۰۰

بیمارستان	بخش	شاخص	متوسط تخت فعال	درصد اشغال تخت	متوسط روزهای بستری	نسبت پذیرش تخت	میزان مرگ و میر خالص	میزان مرگ و میر ناخالص	فاصله خالی ماندن تخت	گردش تخت
شریعتی	مادران پرخطر		۱۴	۵۴	۴	۷۱	۰	۰	۲	۷۱
مجتمع آموزشی، درمانی و پژوهشی پیامبر اعظم (ص)	گوارش		۲۱	۹۴	۳.۷۶	۸۷	۳۱.۵۳	۳۷.۹۱	۰.۲۲	۸۷
	داخلی فوق تخصص		۱۳	۸۳	۳.۷۶	۷۸	۲۵.۷۷	۲۹.۶۲	۰.۸۰	۷۸
	سوختگی		۱۵	۶۱	۵.۹۸	۳۷	۱۰.۷۳	۱۲.۵۰	۳.۸۱	۳۷
	نفرولوژی		۱۳	۷۱	۴.۶۹	۵۴	۲۲.۵۰	۲۶.۶۱	۱.۹۱	۵۵
	روانپزشکی (ترک اعتیاد)		۱۸	۲۱	۱۲.۴۲	۲	۰.۰۰	۰.۰۰	۴۷.۲۶	۲
	جراحی فوق تخصص		۴	۲۱	۱.۷۰	۴۰	۰.۰۰	۰.۰۰	۶.۴۲	۴۰
	جراحی عروق		۲	۸۰	۴.۰۷	۵۵	۹.۰۱	۹.۰۱	۱.۰۰	۵۶
	اورژانس روانپزشکی		۱۸	۴۹	۳.۳۴	۱۹	۰.۰۰	۰.۰۰	۳.۵۰	۱۸
	اورژانس بستری (پشتیبان)		۷	۷۴	۲.۰۵	۷۷	۱.۹۳	۷.۶۶	۰.۷۴	۷۵

جدول ۶-۶- تعداد پزشک و مراجعین به تفکیک درمانگاه بیمارستان های دانشگاهی ۱۴۰۰

تعداد مراجعین سرپایی	تعداد پزشک	نوع تخصص
۹۶۲۸۶۷	۴۱۴	۱۴۰۰
۱۹۲۹۸۷	۱۱۳	مجتمع آموزشی، درمانی و پژوهشی پیامبر اعظم
۵۵۲۹۶	۴۱	کودکان
۱۵۲۹۳	۱۵	شریعتی
۹۱۹۹۴	۳۷	حضرت ابوالفضل میناب
۵۶۴۴۹	۴۰	پیامبر اعظم (ص) قشم
۷۸۴۸۳	۱۸	حضرت فاطمه الزهرا حاجی اباد
۱۰۵۰۴۷	۲۰	خاتم الانبیاء جاسک
۶۵۳۸۱	۱۸	رستماني پارسیان
۴۳۶۸۱	۳۳	شهدا بندر لنگه
۴۶۷۱۳	۱۶	عبدالباقي نیاپوری بندرخمیر
۵۹۲۱۷	۲۳	امام علی رودان
۴۵۶۹۹	۱۹	فارابی بستک
۱۶۳۵۸	۷	پارس ابوموسی
۴۷۴۵۶	۷	امام سجاد سیریک
۴۲۸۱۳	۷	بقیه اله الاعظم بشاگرد

مقایسه وضعیت مراجعه به درمانگاه ها در بیمارستان های دانشگاهی سال ۱۴۰۰

ادامه جدول ۶-۶۳- تعداد پزشک و مراجعین به تفکیک تخصص در درمانگاه بیمارستان های دانشگاهی ۱۴۰۰

تعداد مراجعین سرپایی	تعداد پزشک	نوع تخصص
۱۶۳۸۰	۱۳	چشم
۴۷۲۹	۹	گوش حلق و بینی
۳۱۸۱	۵	پوست و آمیزشی
۱۴۸	۱	جراحی پلاستیک
۲۰۲	۲	دیابت
۱۸	۲	جراحی فک و صورت
۲۰۸۲	۵	غدد
۱۱۸۰	۳	روماتولوژی
۳۲۶۸	۳	رادیوتراپی
۲۳۹۸	۵	جراحی مغز و اعصاب
۲۷۹۵	۷	طب اورژانس
۷۰۷۸	۳	طب کار
۵۸۸	۱	پوست و مو
۳۵۶	۱	آسم و آلرژی
۴۲۵	۲	جراحی قلب و عروق
۱۳۹۸۸	۲۵	جراحی عمومی

جدول ۶-۶۳- تعداد پزشک و مراجعین به تفکیک تخصص در درمانگاه بیمارستان های دانشگاهی ۱۴۰۰

تعداد مراجعین سرپایی	تعداد پزشک	نوع تخصص
۹۶۲۸۶۷	۴۱۴	۱۴۰۰
۶۴۷۵۵۵	۱۱۱	کل عمومی
۳۱۵۳۱۲	۳۰۳	کل متخصص
۱۴۷۵	۴	طب فیزیکی
۱۹۱۷	۱۰	بیهوشی
۱۹۴	-	شیمی درمانی
۷۸۲۹	۱۰	ارتوپدی
۶۴۵۶۴	۳۴	اطفال
۱۵۱۱۴	۸	انکولوژی
۷۸۵۱	۷	جراحی کلیه و مجاری ادراری
۶۳۷۲۸	۲۹	داخلی
۵۳۳۴	۱۷	روانپزشکی
۲۲۱	۲	ریوی
۴۱۰۷۱	۳۹	زنان و زایمان
۱۰۹۲۵	۷	عفونی
۲۲۵۲۱	۲۵	قلب و عروق
۶۳۴	۳	کلیه و مجاری ادراری
۱۵۶۳	۲	نوزادان
۲۵۵	۲	دندانپزشکی

ادامه جدول ۶-۶۳- تعداد پزشک و مراجعین به تفکیک تخصص در درمانگاه بیمارستان های دانشگاهی ۱۴۰۰

نوع تخصص	تعداد پزشک	تعداد مراجعین سرپایی
داخلی اعصاب	۱۰	۴۳۴۹
نازایی و IVF	۲	۱۴۳۹
گوارش	۵	۵۵۱۲

جدول ۶-۶۴- تعداد پیراپزشکان در درمانگاه های بیمارستان های دانشگاهی ۱۴۰۰

درمانگاه/فعالیت	فیزیوتراپی	گفتار درمانی	کاردرمانی	شنوایی سنجی	بینایی سنجی	روانکاوی	مهمایی	تغذیه
۱۴۰۰	۸	۴	۱	۴	۲	۲	۹۰	۴
درمانگاه مجتمع آموزشی، درمانی و پژوهشی پیامبر اعظم (ص)	۷	۱	۰	۱	۲	۲	۰	۱
درمانگاه بیمارستان کودکان	۰	۱	۱	۰	۰	۰	۰	۱
درمانگاه تخصصی بیمارستان شریعتی	۰	۱	۰	۱	۰	۰	۰	۰
درمانگاه تخصصی بیمارستان رودان	۰	۰	۰	۰	۰	۰	۱۶	۰
درمانگاه تخصصی بیمارستان حاجی آباد	۰	۰	۰	۰	۰	۰	۱۰	۰
درمانگاه تخصصی بیمارستان بندرلنگه	۰	۰	۰	۰	۰	۰	۱۹	۰
درمانگاه تخصصی بیمارستان فارابی بستک	۰	۰	۰	۱	۰	۰	۱۹	۰
درمانگاه بیمارستان سیریک	۰	۰	۰	۰	۰	۰	۶	۰
درمانگاه تخصصی بیمارستان خمیر	۰	۰	۰	۰	۰	۰	۱۲	۰
درمانگاه بقیه اله الاعظم بشاگرد	۰	۰	۰	۰	۰	۰	۷	۰
درمانگاه تخصصی بیمارستان قشم	۱	۰	۰	۰	۰	۰	۱	۱

وضعیت مراجعه به درمانگاه ها به تفکیک بیمارستان های دانشگاهی ۱۴۰۰

جدول ۶-۶۵- تعداد مراجعین پیراپزشکان در درمانگاه های بیمارستان های دانشگاهی ۱۴۰۰

تغذیه	ملمایی	روانکاو	بینایی سنجی	شنوایی سنجی	کاردرمانی	گفتار درمانی	فیزیوتراپی	درمانگاه/فعالیت
۱۲۲	۶۱۹۳	۸۳۵	۴۶۶۳	۵۳۳۲	۵۷۰	۵	۴۹۰۵	۱۴۰۰
۵۹	۰	۸۳۵	۴۶۶۳	۲۲۲	۰	۸	۴۸۶۲	درمانگاه مجتمع آموزشی، درمانی و پژوهشی پیامبر اعظم (ص)
۵	۰	۰	۰	۰	۵۲۸	۵	۰	درمانگاه بیمارستان کودکان
۰	۰	۰	۰	۴۳۲۱	۰	۳۴	۰	کلینیک و درمانگاه تخصصی بیمارستان شریعتی
۰	۸۳۰	۰	۰	۰	۰	۰	۰	درمانگاه تخصصی بیمارستان رودان
۰	۱۵۴۹	۰	۰	۰	۰	۰	۰	درمانگاه تخصصی بیمارستان حاجی آباد
۰	۹۷۵	۰	۰	۰	۰	۰	۰	درمانگاه تخصصی بیمارستان بندرلنگه
۰	۱۴۹۹	۰	۰	۷۸۹	۰	۰	۰	درمانگاه تخصصی بیمارستان فارابی بستک
۰	۶۲۹	۰	۰	۰	۰	۰	۰	درمانگاه بیمارستان سیریک
۰	۳۷۵	۰	۰	۰	۰	۰	۰	درمانگاه تخصصی بیمارستان خمیر
۰	۲۶۴	۰	۰	۰	۰	۰	۰	درمانگاه بقیه اله الاعظم بشاگرد
۵۸	۷۲	۰	۰	۰	۰	۰	۴۳	درمانگاه تخصصی بیمارستان قشم

جدول ۶-۶-۶- تعداد پزشک و مراجعین به درمانگاه مجتمع آموزشی، درمانی و پژوهشی پیامبر اعظم (ص) ۱۴۰۰

نوع تخصص	تعداد پزشک	تعداد مراجعین سرپایی
۱۴۰۰	۱۱۳	۱۹۲۹۸۷
عمومی	۱۰	۱۰۳۳۸۶
عمومی (درمانگاه زخم)	۱	۵۷۶
عمومی (بیماریهای خاص ابوریحان)	۳	۵۲۲۷
طب فیزیکی	۳	۱۳۸۹
بییهوشی	۶	۱۶۹۳
ارتوپدی	۴	۳۰۸۲
انکولوژی	۳	۱۳۹۰
جراحی کلیه و مجاری ادراری	۳	۲۵۷۵
روانپزشکی	۶	۲۴۰۱
زنان و زایمان	۲	۱۳۴۱
عفونی	۲	۱۹۰۴
قلب و عروق	۷	۴۰۰۸
کلیه و مجاری ادراری	۳	۶۳۴
چشم	۶	۷۲۸۵
گوش حلق و بینی	۴	۲۹۳۷
پوست و آمیزشی	۳	۲۱۵۹

ادامه جدول ۶-۶-۶- تعداد پزشک و مراجعین به درمانگاه مجتمع آموزشی، درمانی و پژوهشی پیامبر اعظم (ص) ۱۴۰۰

نوع تخصص	تعداد پزشک	تعداد مراجعین سرپایی
جراحی پلاستیک	۱	۱۴۸
جراحی فک و صورت	۲	۱۸
غدد	۲	۸۱۰
متخصص غدد (بیماریهای خاص ابوریحان)	۱	۱۹۵
روماتولوژی	۳	۱۱۸۰
رادیوتراپی	۳	۳۲۶۸
جراحی مغز و اعصاب	۲	۱۴۷۳
طب کار	۳	۷۰۷۸
جراحی عروق	۱	۳۹۵
جراحی قلب و عروق	۱	۳۰
داخلی	۳	۳۶۱۱
متخصص داخلی (بیماریهای خاص ابوریحان)	۲	۷۸۸۶
جراحی عمومی	۶	۲۵۰۹
داخلی اعصاب	۴	۱۳۴۲
گوارش	۴	۴۰۴۲
نازایی و IVF	۲	۱۴۳۹

ادامه جدول ۶-۶۶- تعداد پزشک و مراجعین به درمانگاه مجتمع آموزشی، درمانی و پژوهشی پیامبر اعظم (ص) ۱۴۰۰

نوع تخصص	تعداد پزشک	تعداد مراجعین سرپایی
هماتولوژی و انکولوژی کودکان (بیماریهای خاص ابوریحان)	۲	۷۰۳۰
متخصص اطفال (بیماریهای خاص ابوریحان)	۱	۷۹۱۳
نورولوژی (بیماریهای خاص ابوریحان)	۱	۱۸۳
دندانپزشکی (بیماریهای خاص ابوریحان)	۱	۲۲۹
ریوی	۲	۲۲۱

جدول ۶-۶۷- تعداد پزشک و مراجعین به درمانگاه بیمارستان حضرت ابوالفضل میناب ۱۴۰۰

نوع تخصص	تعداد پزشک	تعداد مراجعین سرپایی
۱۴۰۰	۳۷	۹۱۹۹۴
عمومی	۱۲	۷۳۴۴۵
ارتوپدی	۱	۶۲۲
اطفال	۵	۱۱۹۶
جراحی کلیه و مجاری ادراری	۱	۲۳۰
داخلی	۳	۷۲۱۹
روانپزشکی	۱	۸۷
زنان و زایمان	۴	۲۱۸۴
قلب و عروق	۳	۳۳۳۹
چشم	۱	۱۷۴۲
گوش حلق و بینی	۱	۲۳۶
پوست و آمیزشی	۱	۶۰۱
جراحی مغز و اعصاب	۱	۲۹۱
جراحی عمومی	۲	۳۵۹
داخلی اعصاب	۱	۳۷۳

جدول ۶-۶۸- تعداد پزشک و مراجعین به درمانگاه بیمارستان کودکان ۱۴۰۰

نوع تخصص	تعداد پزشک	تعداد مراجعین سرپایی
۱۴۰۰	۴۱	۵۵۲۹۶
عمومی	۱۸	۲۵۵۳۵
طب فیزیکی	۱	۸۶
شیمی درمانی	-	۱۹۴
ارتوپدی	۱	۱۶۹
اطفال	۴	۱۰۳۱۷
انکولوژی	۳	۶۶۹۴
عفونی	۲	۴۳۱۲
قلب و عروق	۳	۳۰۰۲
نوزادان	۲	۱۵۶۳
چشم	۱	۳۴
غدد	۱	۷۲۹
آسم و آلرژی	۱	۳۵۶
جراحی عمومی	۲	۵۹۶
داخلی اعصاب	۱	۲۳۹
گوارش اطفال	۱	۱۴۷۰

جدول ۶-۶۹- تعداد پزشک و مراجعین به درمانگاه بیمارستان پیامبر اعظم قشم ۱۴۰۰

نوع تخصص	تعداد پزشک	تعداد مراجعین سرپایی
۱۴۰۰	۴۰	۵۶۴۴۹
عمومی	۷	۳۵۸۴۱
ارتوپدی	۱	۵۵۶
اطفال	۴	۱۱۷۲
جراحی کلیه و مجاری ادراری	۱	۵۵۴
داخلی	۴	۴۵۰۶
روانپزشکی	۲	۴۸۱
زنان و زایمان	۴	۲۰۲۳
عفونی	۱	۴۱۷۹
قلب و عروق	۳	۹۹۳
چشم	۱	۱۵۵۲
گوش حلق و بینی	۱	۵۴۸
دیابت	۲	۲۰۲
جراحی مغز و اعصاب	۱	۸
طب اورژانس	۴	۲۱۲۷
پوست و مو	۱	۵۸۸
جراحی عمومی	۲	۶۲۲
داخلی اعصاب	۱	۴۹۷

جدول ۶-۷۱- تعداد پزشک و مراجعین به درمانگاه بیمارستان امام علی رودان ۱۴۰۰

تعداد مراجعین سرپایی	تعداد پزشک	نوع تخصص
۵۹۲۱۷	۲۳	۱۴۰۰
۵۲۵۶۰	۷	عمومی
۳۷	۲	اطفال
۲۱۹۳	۲	داخلی
۱۰۰۶	۲	روانپزشکی
۱۲۳۱	۳	زنان و زایمان
۴۱۲	۱	عفونی
۱۰۵	۱	قلب و عروق
۴۷۰	۱	چشم
۹۹	۱	گوش حلق و بینی
۵۰	۱	طب اورژانس
۱۰۵۴	۲	جراحی عمومی

جدول ۶-۷۰- تعداد پزشک و مراجعین به درمانگاه بیمارستان شهدا بندر لنگه ۱۴۰۰

تعداد مراجعین سرپایی	تعداد پزشک	نوع تخصص
۴۳۶۸۱	۳۳	۱۴۰۰
۲۵۰۱۴	۷	عمومی
۱۴۷	۳	بیهوشی
۲۰۶۶	۲	ارتوپدی
۴۷۳	۱	اطفال
۲۶۵۲	۱	جراحی کلیه و مجاری ادراری
۱۳۵۱	۲	داخلی
۸۴	۱	روانپزشکی
۱۰۱۶	۳	زنان و زایمان
۱۱۸	۱	عفونی
۳۴۹۷	۲	قلب و عروق
۱۸۱۱	۱	چشم
۹۰۴	۱	گوش حلق و بینی
۴۲۱	۱	پوست و آمیزشی
۳۴۸	۱	غدد
۶۲۶	۱	جراحی مغز و اعصاب
۶۱۸	۲	طب اورژانس
۱۱۶۷	۲	جراحی عمومی
۱۳۶۸	۱	داخلی اعصاب

جدول ۶-۷۴- تعداد پزشک و مراجعین به درمانگاه بیمارستان فارابی بستک ۱۴۰۰

تعداد مراجعین سرپایی	تعداد پزشک	نوع تخصص
۴۵۶۹۹	۱۹	۱۴۰۰
۲۸۳۲۸	۶	عمومی
۵۹۱۹	۱	اطفال
۱۸۴۰	۱	جراحی کلیه و مجاری ادراری
۴۴۴۶	۲	داخلی
۱۹۰	۱	روانپزشکی
۸۴۷	۲	زنان و زایمان
۷۷۰	۱	قلب و عروق
۲۶	۱	دندانپزشکی
۱۴۶۹	۱	چشم
۱۵۱۷	۲	جراحی عمومی
۳۴۷	۱	داخلی اعصاب

جدول ۶-۷۲- تعداد پزشک و مراجعین به درمانگاه بیمارستان خاتم الانبیا جاسک ۱۴۰۰

تعداد مراجعین سرپایی	تعداد پزشک	نوع تخصص
۱۰۵۰۴۷	۲۰	۱۴۰۰
۷۳۸۷۸	۷	عمومی
۷۷	۱	بیهوشی
۵۱۶۸	۲	اطفال
۱۱۷۶۸	۲	داخلی
۴۱۵	۱	روانپزشکی
۷۳۱۶	۳	زنان و زایمان
۱۸۱۲	۱	قلب و عروق
۲۰۱۷	۱	چشم
۲۵۹۶	۲	جراحی عمومی

جدول ۶-۷۳- تعداد پزشک و مراجعین به درمانگاه بیمارستان نیاپوری بندرخمیر ۱۴۰۰

تعداد مراجعین سرپایی	تعداد پزشک	نوع تخصص
۴۶۷۱۳	۱۶	۱۴۰۰
۳۲۰۳۶	۶	عمومی
۳۶۰۹	۲	اطفال
۳۵۱۷	۲	داخلی
۵۴	۱	روانپزشکی
۵۶۶۹	۲	زنان و زایمان
۱۰۴۲	۱	قلب و عروق
۷۱۶	۲	جراحی عمومی

جدول ۶-۷۵- تعداد پزشک و مراجعین به درمانگاه بیمارستان رستماني پارسيان ۱۴۰۰

نوع تخصص	تعداد پزشک	تعداد مراجعین سرپایی
۱۴۰۰	۱۸	۶۵۳۸۱
عمومی	۶	۴۰۲۴۱
ارتوپدی	۱	۱۳۳۴
اطفال	۲	۱۴۷۹۵
داخلی	۲	۲۸۳۸
روانپزشکی	۱	۸۹
زنان و زایمان	۲	۲۰۲۰
قلب و عروق	۲	۲۶۵۲
گوش حلق و بینی	۱	۵
جراحی عمومی	۱	۱۴۰۷

جدول ۶-۷۶- تعداد پزشک و مراجعین به درمانگاه بیمارستان شریعتی ۱۴۰۰

نوع تخصص	تعداد پزشک	تعداد مراجعین سرپایی
۱۴۰۰	۱۵	۱۵۲۹۳
اطفال	۵	۴۰۸۲
زنان و زایمان	۱۰	۱۱۲۱۱

جدول ۶-۷۷- تعداد پزشک و مراجعین به درمانگاه بیمارستان فاطمه الزهرا حاجی آباد ۱۴۰۰

نوع تخصص	تعداد پزشک	تعداد مراجعین سرپایی
۱۴۰۰	۱۸	۷۸۴۸۳
عمومی	۸	۶۱۰۳۸
اطفال	۲	۳۹۹۵
داخلی	۲	۴۷۰۵
روانپزشکی	۱	۵۲۷
زنان و زایمان	۲	۵۴۷۲
قلب و عروق	۱	۱۳۰۱
جراحی عمومی	۲	۱۴۴۵

جدول ۶-۷۸- تعداد پزشک و مراجعین به درمانگاه بیمارستان بقیه الله بشاگرد ۱۴۰۰

نوع تخصص	تعداد پزشک	تعداد مراجعین سرپایی
۱۴۰۰	۷	۴۲۸۱۳
عمومی	۵	۳۸۴۰۳
اطفال	۱	۹۸۹
داخلی	۱	۳۴۲۱

جدول ۶-۷۹- تعداد پزشک و مراجعین به درمانگاه بیمارستان امام سجاد سیریک ۱۴۰۰

نوع تخصص	تعداد پزشک	تعداد مراجعین سرپایی
۱۴۰۰	۷	۴۷۴۵۶
عمومی	۴	۳۹۳۰۷
اطفال	۱	۳۷۵۳
داخلی	۱	۴۲۹۳
زنان و زایمان	۱	۱۰۳

جدول ۶-۸۰- تعداد پزشک و مراجعین به درمانگاه بیمارستان پارس ابوموسی ۱۴۰۰

نوع تخصص	تعداد پزشک	تعداد مراجعین سرپایی
۱۴۰۰	۱	۱۶۳۵۸
عمومی	۴	۱۲۷۴۰
اطفال	۱	۱۱۴۶
داخلی	۱	۱۸۳۴
زنان و زایمان	۱	۶۳۸

جدول ۶-۸۱- مراجعین به واحدهای پاراکلینیکی مجتمع آموزشی درمانی پژوهشی پیامبراعظم ۱۴۰۰

خدمات	آزمایشگاه	پاتولوژی	رادیولوژی	سونوگرافی	ماموگرافی	سی تی اسکن
سرپایی	۱۲۷۰۸	۳۳۶۹	۵۴۹۶	۸۰	۸۳۳	۱۱۳۸۹
بستری	۲۲۹۸۴۱	۲۵۴۶	۲۴۰۷۴	۷۱۲۲	۱۸	۲۷۸۶۵
خدمات	سی تی آنژیوگرافی	MRI	پزشکی هسته ای	آندوسکوپی	کلونوسکوپی	ERCP
سرپایی	۵۱۴	۳۱۱۸	۶۶۶۲	۰	۰	۰
بستری	۳۰	۱۷۵	۲۶۴	۱۴۲۰	۵۰۱	۷۰
خدمات	سیگموییدسکوپی	برونکوسکوپی	IVC filter	آنژیوگرافی	فلورسکوپی	آنژیوپلاستی
سرپایی	۰	۸۷	۰	۰	۰	۰
بستری	۳۳	۷۱	۳	۲۴۴۱	۱۴	۱۱۷۱
خدمات	کاردیوگرافی الکترو	اکوکاردیوگرافی	کنتراست اکو	اکو مری	تست ورزش	هولتر
سرپایی	۳۵۴۱۳	۵۶۲	۲۹	۴۱	۵۶۵	۴۱۸
بستری	۲۰۹۰۷	۵۳۹۷	۴۱	۲۳	۱۲	۱۰
خدمات	پیس میکرموقت	آنالیز پیس میکر	رادیوتراپی	شیمی درمانی	دیالیز	تراکم استخوان
سرپایی	۰	۰	۳۲۵	۰	۱۰۴۶۲	۱۴۰۹
بستری	۴۷	۳۲	۲۹۶	۱۷۷۷	۱۲۰۱۲	۲
خدمات	لیزر تراپی	گچگیری	ECT	تالاسمی	هموفیلی	آزمایشگاه تشخیص طبی (بیماریهای خاص ابوریحان)
سرپایی	۲۲۲	۴۸۴	۳	۶۸۲۷	۱۷۸	۱۲۹۸۳
بستری	۰	۰	۳۴۶۲	۵۸۸۵	۱۰۴	۴

ادامه جدول ۶-۸۱- مراجعین به واحدهای پاراکلینیکی مجتمع آموزشی، درمانی و پژوهشی پیامبراعظم (ص) ۱۴۰۰

خدمات	آزمایشگاه ژنتیک (بیماریهای خاص ابوریحان)	آزمایشگاه ناباروری	سونوگرافی ناباروری	اکوی TDI	MS	پانسمان بدون درد سوختگی	IUI	آزمایشگاه کووید
سرپایی	۷۲۹	۶۲۲	۵۰۸	۱۷	۰	۰	۰	۰
بستری	۰	۵۸۴	۰	۴۲	۷۱۸	۱۳۰۲	۴۴	۱۱۹۰۷

جدول ۶-۸۲- مراجعین به واحدهای پاراکلینیکی بیمارستان کودکان ۱۴۰۰

خدمات	تزریقات	شیمی درمانی	آزمایشگاه	کاردیوگرافی الکترو	دیالیز	رادیولوژی	آندوسکپی
سرپایی	۵۷۸۳	۹۸۱	۱۱۰۳۷	۱	۳۱۴۵	۱۶۶۹	۰
بستری	۰	۲۰۱۴	۱۶۴۹۹	۷۲	۳۱۴	۶۷۹۷	۴۵
خدمات	اکو کاردیوگرافی	الکترو آنسفالوگرافی	پاتولوژی	سونوگرافی	bone marrow	سی تی اسکن	
سرپایی	۵۷۹	۰	۰	۳۱	۸۸	۲۱۹۵	
بستری	۲۹۵۰	۳	۸۳	۳۱۳۹	۵۸	۱۰۶۳	

جدول ۶-۸۳- مراجعین به واحدهای پاراکلینیکی بیمارستان شریعتی ۱۴۰۰

خدمات	آزمایشگاه	رادیولوژی	NST	اکو کاردیوگرافی	الکترو میوگرافی	ECG	آمنیوسنتز	بیوپسی
سرپایی	۱۳۵۲۴	۶۲	۶۸۵۷	۳۳۹	۰	۰	۸	۹۲
بستری	۴۵۷۳۰	۳۰۴۱	۶۲۴۴	۱۴۱۸	۱	۶۹۱	۰	۰
خدمات	پاپ اسمیر	سونوگرافی	کولپوسکوپی	ماموگرافی				
سرپایی	۱۳۲	۴۲۱	۹۴	۳۱۶				
بستری	۰	۳۵۶۲	۰	۰				

جدول ۶-۸۴- مراجعین به واحدهای پاراکلینیکی بیمارستان حضرت ابوالفضل میناب ۱۴۰۰

خدمات	پانسمان	تزریقات	تالاسمی	آزمایشگاه	کاردیوگرافی الکترو	دیالیز	رادیولوژی
سرپایی	۸۴۹	۴۲۷۰۰	۴۱۴۵	۱۰۰۲۱	۲۹۰۷	۸۶۴۷	۱۲۴۸۳
بستری	۰	۰	۴۴۱۷	۱۱۳۷۷۰	۷۸۲۰	۵۵۱۳	۱۰۷۱۷
خدمات	MRI	اکو کاردیوگرافی	سونوگرافی	سی تی اسکن	تست ورزش	هولتر فشار	NST
سرپایی	۳۶۳۱	۱۵۸۳	۲۰۰	۲۴۴۴۰	۱۶	۲۳	۹۸۰
بستری	۳۳۵	۲۴۵۶	۳۵۶۶	۱۶۰۳۰	۲	۲	۵۳۸

جدول ۶-۸۶- مراجعین به واحدهای پاراکلینیکی بیمارستان شهدا بندرلنگه ۱۴۰۰

خدمات	NST	پانسمان	تزریقات	سیستوسکپی	واکسیناسیون	تالاسمی	گچگیری
سرپایی	۲۶۰	۳۹۲	۲۸۲۰	۱۳۴	۱۴۱۱	۱۲۸۸	۸
بستری	۳۷۷	۲۰۸	۱۴۸	۶۸	۵۲۸	۰	۴۲
خدمات	آزمایشگاه	الکترو کاردیوگرافی	دیالیز	رادیولوژی	MRI	اکوکاردیوگرافی	سونوگرافی
سرپایی	۱۹۱۶۷	۵۲۴۴	۵۶۰۱	۶۵۲۵	۱۶۷۸	۱۷۲۲	۲۲۰۰
بستری	۵۰۲۸۳	۴۷۰۰	۰	۲۷۶۷	۴۰۲	۱۳۳۰	۲۵۰۲
خدمات	سی تی اسکن	ECT	تست ورزش				
سرپایی	۱۴۶۳۰	۰	۳۵				
بستری	۴۷۴۶	۳	۳				

جدول ۶-۸۵- مراجعین به واحدهای پاراکلینیکی بیمارستان امام علی رودان ۱۴۰۰

خدمات	اکوکاردیوگرافی	پانسمان	تزریقات	سونوگرافی	الکترو کاردیوگرافی	آزمایشگاه	تالاسمی
سرپایی	۴۵	۷۰۱	۲۵۲۳۵	۰	۴۹۹۵	۸۶۱۸	۲۹۷۷
بستری	۴۸۷	۰	۰	۱۴۴۳	۴۲۵۱	۳۲۰۰۱	۰
خدمات	دیالیز	رادیولوژی	ECT	NST	سی تی اسکن		
سرپایی	۶۷۰۸	۱۳۳۸۵	۶	۱۰۱۰	۴۳۷۸		
بستری	۰	۲۵۶۱	۱۶۶	۲۱۴۶	۲۵۰۴		

جدول ۶-۸۷- مراجعین به واحدهای پاراکلینیکی بیمارستان فارابی بستک ۱۴۰۰

خدمات	آزمایشگاه	اکوکاردیوگرافی	الکترو کاردیوگرافی	تالاسمی	تست ورزش	دیالیز	رادیولوژی
سرپایی	۱۸۵۹۴	۳۲۰	۱۴۷۲	۰	۲۰	۰	۷۷۲۸
بستری	۲۴۲۹۴	۷۶۲	۴۷۳۶	۶۰۴	۱۴	۶۶۳۵	۱۶۸۵
خدمات	سنگ شکن	سونوگرافی	ECT	NST	سی تی اسکن	ماموگرافی	
سرپایی	۰	۲۸۵۵	۰	۷۰۸	۸۱۹۳	۲۲۲	
بستری	۵۶	۱۹۴۰	۸	۱۶۵۱	۲۰۴۰	۰	

جدول ۶-۸۸- مراجعین به واحدهای پاراکلینیکی بیمارستان پیامبر اعظم قشم ۱۴۰۰

خدمات	تالاسمی	گچگیری	آزمایشگاه	الکترو کاردیوگرافی	دیالیز	رادیولوژی
سرپایی	۲۰۵۴	۶۲۶	۱۷۲۰۶	۲۱۶۶	۳۴۲۵	۸۳۲۴
بستری	۰	۰	۵۴۰۱۳	۴۲۴۸	۰	۴۳۱۷
خدمات	اکوکاردیوگرافی	پاتولوژی	سونوگرافی	سی تی اسکن	NST	ماموگرافی
سرپایی	۴۹۸	۲۶	۲۳۳۹	۶۷۶۰	۱۶۲	۱۰۸
بستری	۷۳۹	۵۰۱	۲۴۲۹	۴۵۸۴	۱۳۱	۰

جدول ۶-۸۹- مراجعین به واحدهای پاراکلینیکی بیمارستان فاطمه الزهرا حاجی آباد ۱۴۰۰

خدمات	اکوکاردیوگرافی	تست	سونوگرافی	سی تی	آزمایشگاه	تالاسمی	دیالیز
سرپایی	۹۱۵	۴۲	۳۰۱۴	۵۴۷۸	۱۷۹۵۰	۸۲۸	۱۲۹۱
بستری	۲۹۴	۸	۵۷۶	۹۳۶	۳۹۲۴	۰	۰
خدمات	رادیولوژی	NST					
سرپایی	۴۵۵۳	۸۷۶					
بستری	۶۴۳	۳۹					

جدول ۶-۹۰- مراجعین به واحدهای پاراکلینیکی بیمارستان پارس ابوموسی ۱۴۰۰

خدمات	گچگیری	پانسمان	تزریقات	الکترو کاردیوگرافی	آزمایشگاه	رادیولوژی
سرپایی	۲۹	۹۱	۱۰۶۲	۹۵	۱۴۸۳	۳۲۱
بستری	۱۳۷	۷۵	۱۳۹	۳۵	۴۵۸	۱۲۸

جدول ۶-۹۱- مراجعین به واحدهای پاراکلینیکی بیمارستان خاتم الانبیاء جاسک ۱۴۰۰

خدمات	سونوگرافی	آزمایشگاه	تالاسمی	دیالیز	رادیولوژی	اکوکاردیوگرافی	NST	سی تی اسکن
سرپایی	۳۲۳۷	۱۵۲۱۵	۱۲۹۱	۲۲۶۳	۲۴۴۷	۴۵۳	۲۳۶	۳۶۱۰
بستری	۸۰۲	۷۶۷۸	۴	۱۳	۱۵۹۶	۴۸۲	۲۴۹	۱۶۷۸

جدول ۶-۹۲- مراجعین به واحدهای پاراکلینیکی بیمارستان امام سجاد سیریک ۱۴۰۰

خدمات	NST	پانسمان	تزریقات	الکترو کاردیوگرافی	آزمایشگاه	رادیولوژی	دیالیز	تالاسمی
سرپایی	۱۲۲	۵۵۷	۲۱۵۳۸	۱۷۹۰	۱۱۴۶۰	۲۴۲۰	۲۰۷۱	۹۳۰
بستری	۰	۱۵۴	۸۱۹	۹۱۶	۴۲۹۶	۴۲۵	۰	۰

جدول ۶-۹۳- مراجعین به واحدهای پاراکلینیکی بیمارستان بقیه الله الاعظم بشاگرد ۱۴۰۰

خدمات	پانسمان	تزریقات	الکترو کاردیوگرافی	رادیولوژی	آزمایشگاه	تالاسمی
سرپایی	۴۱	۱۲۳۵۵	۱۴۰۲	۱۱۷۰	۸۱۲۳	۴۰۶
بستری	۰	۰	۰	۱۳۶	۱۴۴۶	۰

جدول ۶-۹۴- مراجعین به واحدهای پاراکلینیکی بیمارستان عبدالباقی نیاپوری بندرخمیر ۱۴۰۰

خدمات	کاردیوگرافی	آزمایشگاه	تالاسمی	دیالیز	رادیولوژی	سونوگرافی	NST	اکوکاردیوگرافی
سرپایی	۱۶۹۹	۱۱۲۳۰	۶۴۴	۲۹۶۸	۷۹۱۳	۷۸۶	۵۸۰	۹۲۱
بستری	۳۶۰۹	۱۵۱۵۲	۰	۰	۳۳۰۶	۲۳۸	۱۰۸	۵۹۱

جدول ۶-۹۵- مراجعین به واحدهای پاراکلینیکی بیمارستان رستمی پارسین ۱۴۰۰

خدمات	NST	پانسمان	تزریقات	واکسیناسیون	تالاسمی	گچگیری
سرپایی	۸۴۰	۴۲۶	۹۸۷۱	۱۲۲۸	۱۷۹	۶۱
بستری	۳۸	۰	۰	۰	۰	۰
خدمات	هموفیلی	آزمایشگاه	الکترو کاردیوگرافی	دیالیز	رادیولوژی	اکوکاردیوگرافی
سرپایی	۹	۳۳۵۹۳	۳۰۷۴	۳۱۸۰	۸۱۹۲	۲۳۰۰
بستری	۰	۳۰۰۷۹	۸۴۶۹	۰	۱۷۷۹	۶۳۳
خدمات	تست ورزش	سونوگرافی	سی تی اسکن	پاپ اسمیر		
سرپایی	۶۴	۳۴۳۸	۶۲۹۵	۴۷		
بستری	۲۱	۱۰۲۴	۱۳۲۲	۰		

۶-۹۶- عملکرد اتاق عمل بیمارستان های دانشگاهی طی سال ۱۴۰۰-۱۳۹۸

کل بیماران عمل شده	بیمار عمل شده					تعداد کل عمل های جراحی	عمل جراحی			بیمارستان
	سزارین		سایر اعمال				عادی	اورژانس	تروپایی	
	اورژانس	عادی	سریاتی	اورژانس	عادی					
۴۰۵۴۵	۳۵۵۶	۲۷۱۷	۹۰۵۴	۶۰۵۳	۱۹۱۶۵	۴۷۵۱۹	۱۰۰۶۷	۱۱۰۰۱	۲۶۴۵۱	۱۳۹۸
۳۱۶۸۱	۴۲۳۵	۲۵۱۲	۵۲۴۵	۶۱۹۸	۱۳۴۹۸	۳۹۰۷۶	۵۹۲۸	۱۲۷۸۱	۲۰۳۶۷	۱۳۹۹
۳۸۴۰۸	۵۹۹۴	۲۷۱۷	۵۴۷۵	۷۲۴۲	۱۶۹۸۰	۴۸۴۴۹	۶۵۲۹	۱۶۷۲۰	۲۵۲۰۰	۱۴۰۰
۱۰۸۶۱	۱۷	۰	۳۸۷۶	۲۸۸۸	۴۰۸۰	۱۴۲۱۴	۴۳۵۴	۴۴۵۵	۵۴۰۵	مجتمع آموزشی، درمانی و پژوهشی پیامبر اعظم (ص)
۴۹۶	۰	۰	۳	۰	۴۹۳	۶۴۹	۵	۰	۶۴۴	بیمارستان کودکان
۷۶۵۴	۱۲۹۷	۷۲۷	۷۵	۱۹۳۱	۳۶۲۴	۱۰۶۹۳	۹۵	۴۶۰۲	۵۹۹۶	بیمارستان حضرت ابوالفضل میناب
۲۹۴۳	۵۸۸	۴۱۱	۷۲	۴۷۴	۱۳۹۸	۴۱۰۷	۹۷	۱۱۶۶	۲۸۴۴	بیمارستان پیامبر اعظم (ص) قشم
۹۶۵	۱۷۶	۳۰	۱۳۷	۱۷۳	۴۴۹	۱۰۰۲	۱۳۸	۳۶۷	۴۹۷	بیمارستان حضرت فاطمه الزهرا حاجی اباد
۱۸۵۵	۳۵۰	۰	۵۰۱	۱۹۷	۸۰۷	۱۸۹۱	۵۴۴	۴۶۷	۸۸۰	بیمارستان خاتم الانبیاء جاسک
۱۸۹۱	۲۳۱	۲۶۵	۳۶۰	۳۱۸	۷۱۷	۲۷۵۲	۷۱۲	۸۳۲	۱۲۰۸	بیمارستان رستماني
۳۰۷۳	۲۶۴	۳۱۶	۱۸۵	۲۸۰	۲۰۲۸	۳۸۸۵	۲۲۰	۶۲۷	۳۰۳۸	بیمارستان شهدا بندر لنگه
۷۸۶	۲۴۱	۱۵۷	۱۲۱	۸۸	۱۷۹	۸۸۰	۱۴۳	۳۸۳	۳۵۴	بیمارستان عبدالباقي نیاپوری بندر خمیر
۲۰۵۲	۲۷۲	۳۰۳	۹۵	۱۶۱	۱۲۲۱	۲۳۰۴	۹۵	۴۳۳	۱۷۷۶	بیمارستان امام علی رودان
۲۳۶۱	۵۰۸	۰	۵۰	۲۹۴	۱۵۰۹	۲۴۳۷	۱۲۶	۸۰۲	۱۵۰۹	بیمارستان فارابی بستک
۳۴۷۱	۲۰۵۰	۵۰۸	۰	۴۳۸	۴۷۵	۳۶۳۵	۰	۲۵۸۶	۱۰۴۹	بیمارستان شریعتی

مدیریت آمار و فناوری اطلاعات و ارتباطات

بررسی وضعیت مراجعین به اتاق عمل بیمارستان ها سال ۱۴۰۰

جدول ۶-۹۷- تعداد زایمان های طبیعی و سزارین بیمارستان های دانشگاهی طی سال ۱۳۹۸-۱۴۰۰

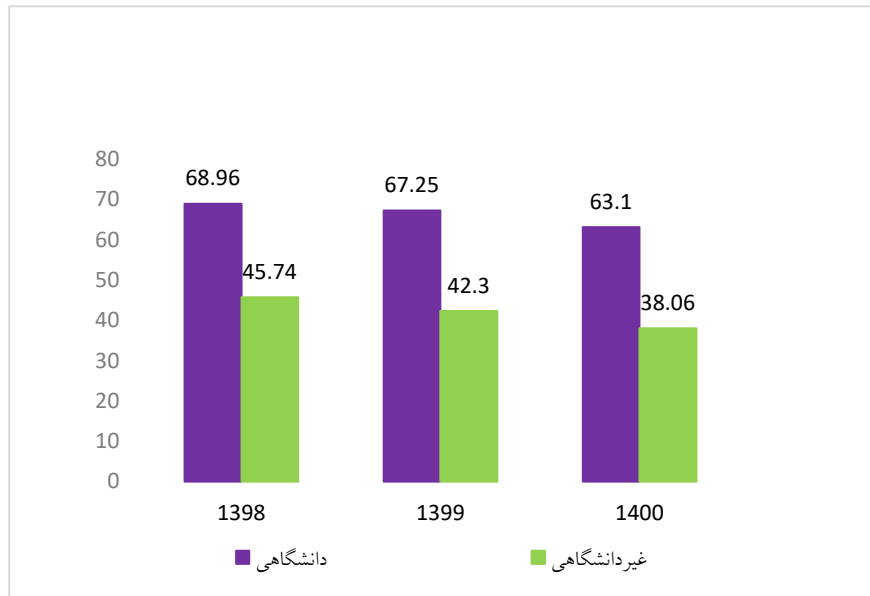
نام بیمارستان	نام شهرستان	تعداد کل زایمان	زایمان طبیعی سال ۱۴۰۰		سزارین سال ۱۴۰۰	
			تعداد	درصد	تعداد	درصد
۱۳۹۸		۲۰۱۴۹	۱۳۸۹۴	۶۸.۹۶	۶۲۵۵	۳۱.۰۴
۱۳۹۹		۲۰۵۵۷	۱۳۸۲۵	۶۷.۲۵	۶۷۳۲	۳۲.۷۵
۱۴۰۰		۲۳۶۴۲	۱۴۹۱۶	۶۳.۱۰	۸۷۲۶	۳۶.۹۰
حضرت ابوالفضل(ع)	میناب	۶۰۷۴	۴۰۵۱	۶۶.۶۹	۲۰۲۳	۳۳.۳۱
پیامبر اعظم(ص)	قشم	۳۱۱۶	۲۱۰۵	۶۷.۵۵	۱۰۱۱	۳۲.۴۵
فاطمه الزهرا(س)	حاجی آباد	۵۶۷	۳۶۱	۶۳.۶۷	۲۰۶	۳۶.۳۳
خاتم الانبیاء	جاسک	۱۱۳۹	۷۸۱	۶۸.۵۶	۳۵۸	۳۱.۴۴
رستمی	پارسیان	۱۲۳۸	۷۴۳	۶۰.۰۱	۴۹۵	۳۹.۹۹
شهدا	لنگه	۱۹۲۰	۱۳۴۶	۷۰.۱۰	۵۷۴	۲۹.۹۰
نیاپور	خمیر	۱۰۵۵	۶۵۷	۶۲.۲۷	۳۹۸	۳۷.۷۳
امام علی(ع)	رودان	۲۰۷۲	۱۴۹۸	۷۲.۳۰	۵۷۴	۲۷.۷۰
فارابی	بستک	۱۴۲۰	۹۱۱	۶۴.۱۵	۵۰۹	۳۵.۸۵
پارس	ابوموسی	۲	۱	۵۰	۱	۵۰
بقیه ... اعظم	بشاگرد	۱۴۶	۱۴۶	۱۰۰	۰	۰
امام سجاد(ع)	سیریک	۱۵۶	۱۵۶	۱۰۰	۰	۰
مجتمع آموزشی، درمانی و پژوهشی پیامبر اعظم(ص)	بندرعباس	۲۳	۵	۲۱.۷۴	۱۸	۷۸.۲۶
شریعتی	بندرعباس	۴۷۱۴	۲۱۵۵	۴۵.۷۱	۲۵۵۹	۵۴.۲۹

جدول ۶-۹۸- تعداد زایمان های طبیعی و سزارین بیمارستان های غیر دانشگاهی طی سال ۱۳۹۸-۱۴۰۰

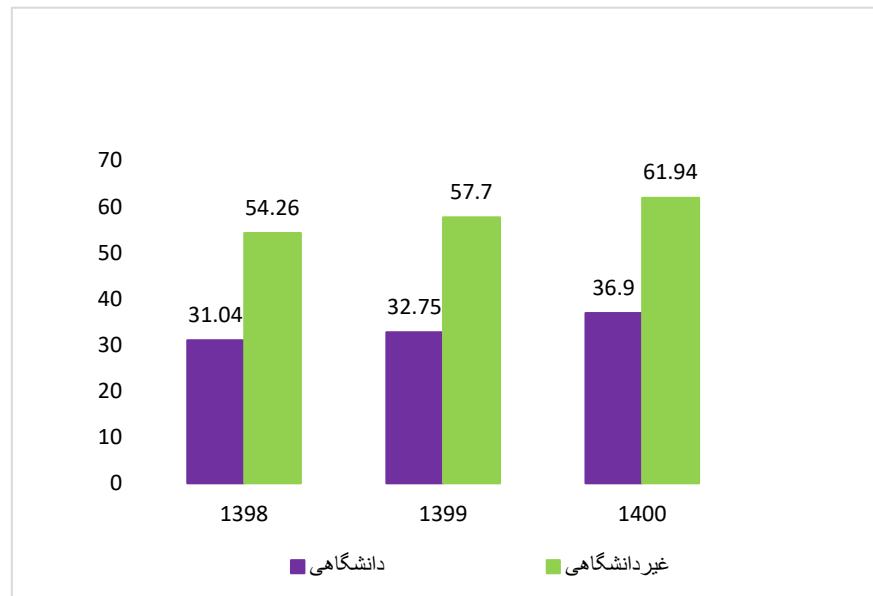
نام بیمارستان	نام شهرستان	تعداد کل زایمان	زایمان طبیعی سال ۹۹		سزارین سال ۱۴۰۰	
			تعداد	درصد	تعداد	درصد
۱۳۹۸		۱۵۵۴۴	۷۱۱۰	۴۵.۷۴	۸۴۳۴	۵۴.۲۶
۱۳۹۹		۱۲۷۹۵	۵۴۱۲	۴۲.۳۰	۷۳۸۳	۵۷.۷۰
۱۴۰۰		۹۶۴۹	۳۶۷۲	۳۸.۰۶	۵۹۷۷	۶۱.۹۴
خلیج فارس	بندرعباس	۳۱۰۹	۱۹۱۶	۶۱.۶۳	۱۱۹۳	۳۸.۳۷
امام رضا	بندرعباس	۱۹۴۶	۲۴۰	۱۲.۳۳	۱۷۰۶	۸۷.۶۷
ام لیلا	بندرعباس	۱۸۷۲	۳۲۶	۱۷.۴۱	۱۵۴۶	۸۲.۵۹
نیروی دریایی	بندرعباس	۶۶	۱۲	۱۸.۱۸	۵۴	۸۱.۸۲
منطقه آزاد کیش	کیش	۴۹۸	۲۲۰	۴۴.۱۸	۲۷۸	۵۵.۸۲
صاحب الزمان	بندرعباس	۹۷۵	۴۴۱	۴۵.۲۳	۵۳۴	۵۴.۷۷
خاتم الانبیاء	بندرعباس	۱۱۸۳	۵۱۷	۴۳.۷	۶۶۶	۵۶.۳۰

جدول ۶-۹۹- تعداد و درصد زایمان طبیعی و سزارین در استان طی سال ۱۳۹۸-۱۴۰۰

سال	تعداد کل زایمان	زایمان طبیعی		سزارین	
		تعداد	درصد	تعداد	درصد
۱۳۹۸	۳۵۶۹۳	۲۱۰۰۴	۵۸.۸۵	۱۴۶۸۹	۴۱.۱۵
۱۳۹۹	۳۳۳۵۲	۱۹۲۳۷	۵۷.۶۸	۱۴۱۱۵	۴۲.۳۲
۱۴۰۰	۳۳۲۹۱	۱۸۵۸۸	۵۵.۸۴	۱۴۷۰۳	۴۴.۱۶



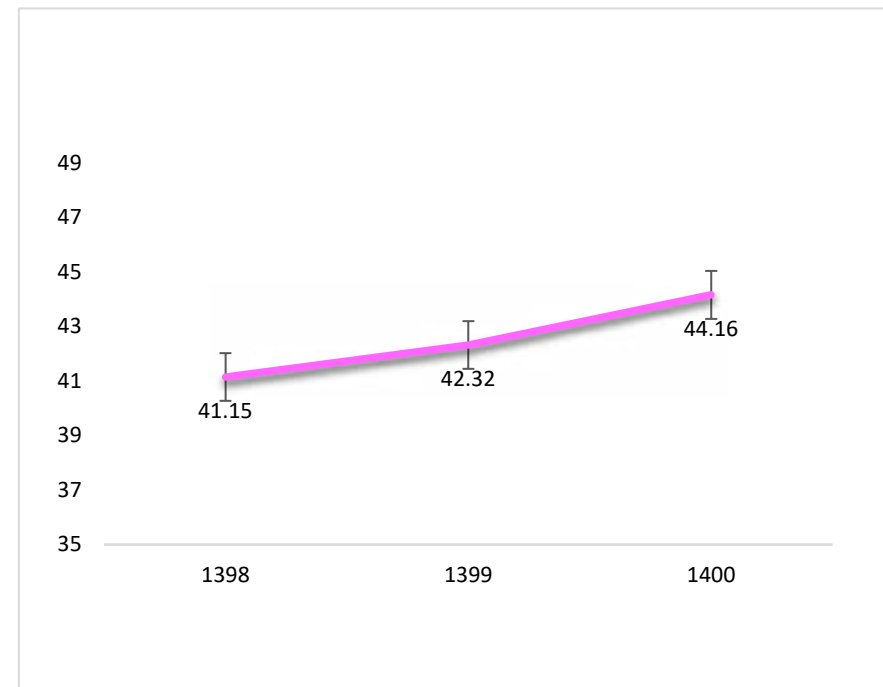
مقایسه نسبت زایمان طبیعی در بیمارستان های دانشگاهی و غیردانشگاهی طی سال های ۱۳۹۸-۱۴۰۰



مقایسه نسبت سزارین در بیمارستان های دانشگاهی و غیردانشگاهی طی سال های ۱۳۹۸-۱۴۰۰

جدول ۶-۱۰۰- مقایسه درصد زایمان طبیعی و سزارین در بیمارستان های دانشگاهی و غیردانشگاهی طی سال ۱۳۹۸-۱۴۰۰

نوع وابستگی	نسبت سزارین			نسبت زایمان طبیعی		
	۱۴۰۰	۱۳۹۹	۱۳۹۸	۱۴۰۰	۱۳۹۹	۱۳۹۸
دانشگاهی	۳۶.۹۰	۳۲.۷۵	۳۱.۰۴	۶۳.۱۰	۶۷.۲۵	۶۸.۹۶
غیردانشگاهی	۶۱.۹۴	۵۷.۷۰	۵۴.۲۶	۳۸.۰۶	۴۲.۳۰	۴۵.۷۴



مقایسه روند نسبت سزارین در استان طی سال های ۱۳۹۸-۱۴۰۰

اطلاعات و شاخصهای حوزه بهداشتی

معرفی :

معاونت بهداشتی، یکی از معاونت های هفت گانه دانشگاه علوم پزشکی است. معاونت بهداشتی یا مرکز بهداشت استان براساس شرح وظائف پیش بینی شده در سیستم بهداشتی (بامدیریت معاونت بهداشتی) به امر برنامه ریزی، هدایت، نظارت، سازماندهی برنامه ها و ارزشیابی آنها در سطح مراکز بهداشت شهرستانها (باهماهنگی و همکاری سایر معاونت های دانشگاه) می پردازد.

این معاونت علاوه بر ارتباط با ریاست دانشگاه و سایر معاونت های مربوطه به طور مستقیم با معاونت بهداشتی و همچنین ادارات کل (مربوط به هر واحد ستادی) در سطح وزارت بهداشت، درمان و آموزش پزشکی در ارتباط می باشد و از سوی آنها پشتیبانی (علمی، مالی و ...) هدایت و نظارت و سازماندهی می گردد. ضمناً این معاونت برای پیگیری مسائل بهداشتی استان با دستگاههای اجرایی سطح استان ارتباط مستقیم دارد. مدیران شبکه های بهداشتی درمانی استان در برقراری روابط نزدیک و مناسب با مسئولان و نمایندگان بخش های مختلف توسعه در استان به قصد تامین همکاری و هماهنگی های بین بخشی جلب مشارکت فعال جامعه در برنامه ریزی، تامین منابع و اجرا و ارزشیابی برنامه های بهداشتی آزمایشگاهی در زمینه بیماری های واگیر و غیر واگیر، آب و فاضلاب، هوا، مواد غذایی زیان آور محیط زیست و کارساختن زمینه های آموزش عملی برای دانشجویان پزشکی و پیراپزشکی و مشارکت فعال در اجرای پژوهش هایی که به اصلاح نظام ارائه خدمات بهداشتی درمانی در ابعاد و اجرایی تکنولوژیک تلاش زیادی می کنند.

اهداف کلی معاونت بهداشتی

- ۱- تامین، حفظ و ارتقاء سلامت جسمی، روحی، روانی، اجتماعی و معنوی جمعیت تحت پوشش دانشگاه
- ۲- تامین عدالت در ارائه و توزیع خدمات آموزشی، پژوهشی، بهداشتی، درمانی
- ۳- دستیابی به بالاترین رضایتمندی مردم
- ۴- بستر سازی تلفیق آموزه های دینی در آموزش و پژوهش و ارائه خدمات سلامت
- ۵- دستیابی به یکی از قطب های علمی حوزه سلامت
- ۶- حضور در عرصه بین المللی ارائه خدمات آموزشی، پژوهشی، بهداشتی، درمانی
- ۷- تاثیر گذاری بر مدیریت و سیاست گذاری های کلان نظام سلامت کشور
- ۸- تامین و توسعه منابع جهت به کار گیری موثر در نظام سلامت

جدول ۷-۱- جمعیت به تفکیک شهری و روستایی طی سال های ۱۴۰۰-۱۳۹۸

سال و شهرستان	شهری			روستایی			کل جمعیت		
	مرد	زن	کل	مرد	زن	کل	مرد	زن	کل
۱۳۹۸	۴۶۴۸۷۵	۴۶۴۴۳۷	۹۲۹۳۱۲	۴۰۶۱۶۱	۴۰۰۷۶۷	۸۰۶۹۲۸	۸۷۱۰۳۶	۸۶۵۲۰۴	۱۷۳۶۲۴۰
۱۳۹۹	۵۱۸۸۱۹	۵۱۰۴۰۴	۱۰۲۹۲۲۳	۴۲۷۲۵۹	۴۱۹۰۶۳	۸۴۶۳۲۲	۹۴۵۱۷۸	۹۲۹۴۶۷	۱۸۷۵۳۴۵
۱۴۰۰	۵۳۳،۶۱۵	۵۲۵،۴۹۰	۱،۰۵۹،۱۰۵	۴۳۳،۲۸۴	۴۲۴،۳۹۱	۸۵۷،۶۷۵	۹۶۶،۸۹۹	۹۴۹،۸۸۱	۱،۹۱۶،۷۸۰
بندرعباس	۲۸۱،۹۸۰	۲۸۲،۷۳۷	۵۶۴،۷۱۷	۶۵،۹۱۷	۶۴،۰۷۵	۱۲۹،۹۹۲	۳۴۷،۸۹۷	۳۴۶،۸۱۲	۶۹۴،۷۰۹
میناب	۴۲،۱۷۰	۴۲،۸۹۱	۸۵،۰۶۱	۹۷،۴۹۲	۹۶،۴۹۰	۱۹۳،۹۸۲	۱۳۹،۶۶۲	۱۳۹،۳۸۱	۳۷۹،۰۴۳
رودان	۲۶،۱۱۰	۲۶،۹۲۹	۵۳،۰۳۹	۴۲،۳۳۴	۴۲،۳۳۵	۸۴،۶۵۹	۶۸،۴۴۴	۶۹،۲۵۴	۱۳۷،۶۹۸
حاجی آباد	۱۵،۱۳۲	۱۵،۱۶۳	۳۰،۲۹۵	۱۷،۵۱۹	۱۷،۵۰۳	۳۵،۰۲۲	۳۲،۷۵۱	۳۲،۶۶۶	۶۷،۳۱۷
جاسک	۴،۸۵۹	۵،۴۹۸	۱۰،۳۵۷	۲۸،۲۷۸	۲۷،۵۵۱	۵۵،۸۲۹	۳۳،۱۳۷	۳۳،۰۴۹	۸۸،۸۷۶
بندر خمیر	۱۲،۹۴۶	۱۲،۸۵۵	۲۵،۸۰۱	۱۹،۰۵۹	۱۸،۸۲۲	۳۷،۸۸۱	۳۲،۰۰۵	۳۱،۶۸۷	۶۹،۵۶۸
بندر لنگه	۳۲،۷۵۵	۳۲،۴۰۷	۶۵،۱۶۲	۳۳،۲۷۲	۳۲،۲۲۳	۶۵،۴۹۵	۶۶،۰۲۷	۶۴،۶۳۰	۱۳۰،۶۵۷
پارسیان	۱۵،۹۴۹	۱۵،۴۰۴	۳۱،۳۵۳	۱۵،۱۷۵	۱۴،۷۷۵	۲۹،۹۵۰	۳۱،۱۲۴	۳۰،۱۷۹	۶۱،۳۰۳
بستک	۱۹،۴۵۴	۱۸،۹۴۵	۳۸،۳۹۹	۲۵،۱۹۵	۲۳،۸۹۸	۴۹،۰۹۳	۴۴،۶۴۹	۴۲،۸۴۳	۹۱،۹۴۲
قشم	۳۵،۱۶۹	۳۴،۷۱۶	۶۹،۸۸۵	۵۴،۱۳۱	۵۲،۶۹۳	۱۰۶،۸۲۴	۸۹،۳۰۰	۸۷،۴۰۹	۱۹۴،۲۳۳
سیریک	۷،۳۶۶	۷،۳۰۳	۱۴،۶۶۹	۱۹،۷۱۹	۱۹،۳۵۹	۳۹،۰۷۸	۲۷،۰۸۵	۲۶،۶۶۲	۶۵،۷۴۷
بشاگرد	۱،۶۱۹	۱،۶۵۹	۳،۲۷۸	۱۴،۷۲۰	۱۴،۴۶۹	۲۹،۱۸۹	۱۶،۳۳۹	۱۶،۱۲۸	۴۵،۳۱۷
ابوموسی	۱،۲۰۷	۱،۰۵۲	۲،۲۵۹	۴۱۵	۱۴۳	۵۵۸	۱،۶۲۲	۱،۱۹۵	۲،۸۱۷
کیش	۳۶،۸۹۹	۲۷،۹۳۱	۶۴،۸۳۰	۵۸	۵۵	۱۱۳	۳۶،۹۵۷	۲۷،۹۸۶	۶۴،۹۴۳

شرح وظایف

- ۱- شناخت خصوصیات جغرافیایی و جمعیتی استان، شناسایی منابع، مسائل و مشکلات بهداشتی مربوط به سلامت جامعه و تعیین اولویت‌ها
- ۲- برنامه‌ریزی برای حل مسائل و مشکلات عمده در چارچوب سیاست‌ها و استراتژی‌های اعلام شده کشوری با در نظر گرفتن شرایط خاص کشوری
- ۳- برنامه‌ریزی برای ارائه آموزش‌های لازم به منظور حفظ و ارتقای سطح سلامت جامعه بر مبنای نیازها
- ۴- پیش‌بینی و پیشنهاد منابع مورد نیاز و تنظیم بودجه عملیاتی بر اساس برنامه‌های استان
- ۵- فراهم کردن زمینه‌های اجرایی برنامه‌های مصوب و ابلاغ شده به استان در قالب طرح‌های مشخص و زمان‌بندی شده
- ۶- نظارت بر اجرای فعالیت‌ها و پایش (کنترل و نظارت) عملیات اجرایی و سنجش کیفیت خدمات نیاز به بازدیدهای منظم از واحدهای اجرایی
- ۷- استفاده از شیوه‌های علمی برای اطلاع از وضعیت بیماری‌ها و اقدام به موقع به هنگام بروز اپیدمی‌ها از حوادث پیش‌بینی نشده
- ۸- گسترش سیاست عدم تمرکز در توسعه شبکه‌های بهداشتی درمانی استان و ایجاد زمینه‌های لازم برای خودگردان شدن واحدهای اجرایی و تفویض اختیار لازم به واحدهای اجرایی شهرستان‌ها
- ۹- ایجاد روابط و هماهنگی منطقی میان عملیات مختلف فنی در مرکز بهداشت به منظور تحقق استراتژی ادغام خدمات در تمامی مراحل برنامه‌ریزی، اجرا، نظارت و ارزشیابی
- ۱۰- پشتیبانی تدارکاتی از واحدهای اجرایی و پیش‌بینی‌های به موقع برای تامین وسائل، تجهیزات مواد و داروهای مورد نیاز
- ۱۱- نظارت بر چگونگی خدمات کارکنان مراکز بهداشتی شهرستان‌ها و واحدهای تابعه به منظور برقراری و حفظ روحیه، هماهنگی، انضباط و صمیمیت
- ۱۲- تلاش در برقراری روابط منطقی میان واحدهای مختلف شبکه‌های بهداشتی درمانی استان، به نوعی که پشتیبانی واحدهای بالاتراز واحدهای اجرایی محیطی و حفظ زنجیره کامل ارجاع میسر گردد.
- ۱۳- گزارش واحدهای تابعه و تحلیل آن‌ها و تهیه بازتاب لازم برای واحدها و اعلام نتایج نظارت بر اجرای مقررات بین‌المللی قرنطینه‌ای در نقاط مرزی

جدول ۷-۳- مراکز ارائه دهنده مراقبت‌های اولیه بهداشتی سال ۱۴۰۰-۱۳۹۸

سال و شهرستان	مراکز بهداشتی و درمانی			پایگاه بهداشت			تسهیلات زایمانی	خانه های بهداشت فعال
	جمع	شهری	روستایی	جمع	شهری	روستایی		
۱۳۹۸	۱۶۹	۶۱	۱۰۸	۱۲۱	۱۱۲	۹	۱۹	۶۰۲
۱۳۹۹	۱۹۲	۶۸	۱۲۴	۱۲۶	۱۱۷	۹	۱۹	۶۱۳
۱۴۰۰	۱۷۳	۷۱	۱۰۲	۱۲۳	۱۱۸	۵	۱۷	۶۱۶
بندرعباس	۲	۱	۱	۱	۱	۰	۰	۱
میناب	۱۷	۶	۱۱	۶	۶	۰	۱	۴۱
رودان	۷	۲	۵	۲	۲	۰	۰	۳۸
حاجی آباد	۷	۳	۴	۵	۵	۰	۱	۲۲
جاسک	۴۴	۲۷	۱۷	۵۱	۵۰	۱	۲	۱۰۸
بندر خمیر	۱۵	۵	۱۰	۷	۶	۱	۲	۵۰
بندر لنگه	۶	۳	۳	۵	۵	۰	۰	۲۳
پارسیان	۸	۲	۶	۳	۳	۰	۱	۳۸
بستک	۱۲	۳	۹	۴	۴	۰	۱	۵۲
قشم	۱۳	۳	۱۰	۷	۶	۱	۲	۵۷
سیریک	۶	۲	۴	۴	۴	۰	۰	۳۴
بشاگرد	۱۲	۶	۶	۱۰	۸	۲	۵	۳۶
ابوموسی	۲۳	۷	۱۶	۱۵	۱۵	۰	۲	۱۱۶
کیش	۱	۱	۰	۳	۳	۰	۰	۰

جدول ۷-۲- جمعیت کل استان به تفکیک رده های سنی سال ۱۴۰۰-۱۳۹۸

سال و شهرستان	زیریک سال		زیر ۵ سال		زیر ۱۵ سال		کل زنان ۱۰-۵۵ سال	۶۰-۸۴ سال	۸۵ سال و بالاتر
	زن	مرد	زن	مرد	زن	مرد			
۱۳۹۹	۱۶۳۲۸	۱۵۶۲۷	۹۲۳۶۰	۸۱۷۲۵	۲۳۷۱۶۲	۲۴۶۴۹۹	۵۵۷۳۸۵	۵۹۱۷	۵۳۰۳
۱۴۰۰	۱۷۲۱۵	۱۶۶۴۸	۹۲۰۷۵	۸۱۲۶۶	۲۹۹۹۷۸	۲۸۵۹۶۴	۷۴۶۳۹۴	۶۸۰۱	۶۲۳۱
بندرعباس	۵۵۶۵	۵۵۲۵	۲۷۶۲۵	۲۶۷۳۷	۱۰۴۷۲۷	۹۹۵۵۳	۲۴۴۶۶۰	۱۷۴۷	۱۸۵۴
میناب	۲۹۱۹	۲۷۵۴	۱۵۲۱۷	۱۴۵۰۶	۴۴۹۵۰	۴۲۶۷۸	۱۸۶۳۸۲	۱۰۸۹۴	۱۲۷۶
رودان	۱۲۸۶	۱۲۱۴	۷۰۴۹	۶۸۰۱	۲۱۳۱۳	۲۰۴۹۴	۴۶۴۰۸	۸۹۵	۶۴۷
حاجی آباد	۴۰۰	۳۸۱	۲۵۵۶	۲۴۳۶	۸۹۲۰	۸۶۶۰	۲۱۳۴۷	۴۰۶	۳۰۷
جاسک	۶۵۲	۶۲۸	۳۸۱۴	۳۷۲۸	۱۱۱۰۳	۱۰۸۳۸	۲۲۶۸۱	۲۶۹	۲۲۳
بندر خمیر	۶۰۴	۵۶۳	۳۲۳۰	۳۱۲۳	۱۰۳۱۲	۹۷۵۴	۲۱۵۲۴	۲۲۸	۱۸۵
بندر لنگه	۱۳۹۰	۱۲۴۹	۷۲۸۶	۶۸۴۶	۲۱۸۱۶	۲۰۶۶۶	۴۳۵۲۷	۳۵۸	۳۵۹
پارسیان	۵۶۵	۵۱۱	۳۳۵۹	۳۲۵۲	۱۰۰۴۳	۹۷۶۵	۲۰۱۳۰	۱۶۶	۱۵۶
بستک	۸۲۷	۷۵۳	۴۵۰۳	۴۱۹۴	۱۳۶۱۹	۱۲۶۵۶	۲۸۵۳۲	۳۲۸	۳۶۹
قشم	۱۹۰۱	۱۹۷۹	۱۰۶۶۴	۱۰۲۴۴	۳۱۷۱۶	۳۰۴۸۳	۵۹۴۸۵	۳۵۳	۴۲۳
سیریک	۵۵۵	۵۴۲	۲۹۴۹	۲۷۴۲	۸۵۶۹	۸۰۴۵	۱۸۳۰۶	۳۸۴	۲۷۱
بشاگرد	۱۵۶	۱۷۸	۱۳۹۶	۱۲۸۷	۵۰۵۰	۴۸۶۸	۱۱۱۸۴	۱۷۲	۱۳۱
ابوموسی	۱۴	۱۷	۱۴۳	۱۶۷	۴۳۱	۴۵۴	۸۴۰	۰	۰
کیش	۳۸۱	۳۵۴	۲۲۸۴	۲۲۰۳	۷۴۰۹	۷۰۵۰	۲۱۳۸۱	۴۷	۳۰

جدول ۷-۵- اطلاعات مراجعین مراکز بهداشتی درمانی شهری و روستایی به تفکیک شهرستان در سال ۱۳۹۸-۱۴۰۰

دندانپزشک	پزشک						شهرستان و سال	
	متوسط تعداد دندانپزشک		متوسط مراجعه به هر پزشک در ماه		کل مراجعین در سال			
	۱۴۰۰	۹۹	۱۴۰۰	۹۹	۱۴۰۰	۹۹		
بندرعباس	۲۶	۲۴	۴۹۸	۳۸۰	۲۰۹۰۹۲	۱۷۳۲۲۲	۳۵	۳۸
میناب	۱۷	۱۵	۳۲۷	۴۶۰	۱۴۱۲۵۷	۲۰۹۶۸۶	۳۶	۳۸
رودان	۸	۶	۷۱۱	۶۱۵	۱۴۴۹۵۹	۱۳۲۹۴۱	۱۷	۱۸
حاجی آباد	۴	۳	۲۷۳	۲۷۸	۳۵۹۸۲	۳۶۷۱۳	۱۱	۱۱
جاسک	۳	۳	۵۵۳	۵۶۷	۷۲۹۳۵	۸۱۷۱۳	۱۱	۱۲
بندر خمیر	۴	۳	۳۹۵	۳۳۶	۶۱۵۷۲	۴۸۴۲۱	۱۳	۱۲
بندر لنگه	۷	۶	۳۵۳	۲۸۳	۷۶۱۴۴	۵۷۷۶۱	۱۸	۱۷
پارسیان	۴	۳	۴۰۵	۳۸۸	۴۸۶۵۷	۴۱۸۷۳	۱۰	۹
بستک	۶	۵	۴۱۸	۳۶۲	۱۱۰۴۷۷	۹۵۵۴۶	۲۲	۲۲
قشم	۱۱	۱۰	۲۸۹	۲۳۵	۶۵۸۶۲	۵۹۱۵۵	۱۹	۲۱
سیریک	۳	۲	۵۰۶	۵۰۳	۵۴۶۶۹	۶۰۳۹۲	۹	۱۰
بشاگرد	۲	۲	۲۷۶	۲۲۴	۲۹۸۰۲	۲۴۱۵۰	۹	۹
ابوموسی	۱	۱	۱۹۷	۱۶۸	۱۱۷۹۳	۱۰۰۵۷	۵	۵
کیش	۲	۲	۴۱۷	۵۶۳	۱۵۰۲۶	۲۰۲۶۲	۳	۳

مدیریت آمار و فناوری اطلاعات و ارتباطات

جدول ۷-۴- توزیع فراوانی خانه های بهداشت، بهورزان و جمعیت روستاهای تحت پوشش به تفکیک شهرستان سال ۱۳۹۸-۱۴۰۰

سال و شهرستان	خانه بهداشت فعال	بهورز	جمعیت روستای تحت پوشش	نسبت خانه های بهداشت به ازای ۱۰۰۰ نفر جمعیت تحت پوشش	نسبت بهورزان به ازای ۱۰۰۰ نفر جمعیت تحت پوشش
۹۸	۶۰۲	۹۹۲	۷۶۷۳۴۹	۰٫۹۴	۱٫۲۹
۹۹	۶۱۳	۹۹۳	۷۸۸۱۴۹	۰٫۹۳	۱٫۲۶
۱۴۰۰	۶۱۶	۹۶۷	۷۷۵۳۹۰	۰٫۹۵	۱٫۲۵
ابوموسی	۱	۲	۵۶۱	۲٫۱۴	۳٫۵۷
بستک	۴۱	۶۳	۴۰۰۱۷	۱٫۲۳	۱٫۵۷
بشاگرد	۳۸	۵۰	۲۹۱۵۴	۱٫۵۶	۱٫۷۲
خمیر	۲۲	۳۶	۳۰۷۳۴	۰٫۸۶	۱٫۱۷
بندرعباس	۱۰۸	۱۶۴	۱۲۶۹۷۳	۱٫۰۲	۱٫۲۹
لنگه	۵۰	۸۰	۶۱۴۲۸	۰٫۹۸	۱٫۳۰
پارسیان	۲۳	۳۳	۲۹۸۴۵	۰٫۹۲	۱٫۱۱
جاسک	۳۸	۶۰	۵۳۴۴۵	۰٫۸۵	۱٫۱۲
حاجی آباد	۵۲	۸۲	۳۴۶۳۲	۱٫۸۰	۲٫۳۷
رودان	۵۷	۹۸	۷۷۶۹۳	۰٫۸۸	۱٫۲۶
سیریک	۳۴	۵۲	۳۸۴۱۹	۱٫۰۶	۱٫۳۵
قشم	۳۶	۵۸	۷۶۵۳۱	۰٫۵۶	۰٫۷۶
میناب	۱۱۶	۱۸۹	۱۷۵۹۵۸	۰٫۷۹	۱٫۰۷

جدول ۶-۷- درصد پوشش میکروبی آب به تفکیک شهری و روستایی سالهای ۱۳۹۸-۱۴۰۰

شهرستان	۱۳۹۸		۱۳۹۹		۱۴۰۰			
	روستایی		شهری		روستایی		شهری	
	تعداد	درصد	تعداد	درصد	تعداد	درصد	تعداد	درصد
بندرعباس	۸۸۴	۵۵,۴	۹۲۱	۳۸۳,۷۵	۳۸۶	۱۲	۸۱۵	۳۳۹,۶
	۱۵۹۶	۳۲,۰	۹۲۱	۱۴,۶۴	۳۲۰,۴		۲۴۰	
میناب	۱۴۸۴	۸۶,۴	۲۲۸	۱۰۵,۵۶	۲۰۴۰	۶۸,۵	۲۳۸	۱۱۰,۲
	۱۷۲۸	۲۲,۸	۲۱۶	۶۰,۲۸	۲۹۷۶		۲۱۶	
رودان	۹۰۹	۷۰,۱۳	۱۲۰	۱۰۰	۱۰۳۰	۴۹,۶	۱۵۴	۱۲۸,۳
	۱۲۹۶	۱۰,۸	۱۲۰	۴۹,۹۰	۲۰۷۶		۱۲۰	
حاجی آباد	۶۱۵	۳۰	۹۹	۲۰۶,۲۵	۱۷۰۰	۷۱,۲	۶۲	۴۹,۶
	۲۰۵۲	۱۰,۸	۴۸	۶۰,۰۹	۲۳۸۸		۴۸	
جاسک	۴۱۳	۲۴,۹۳	۱۵۵	۴۳۰,۵۶	۸۳۴	۳۷,۸	۹۸	۲۷۲,۲
	۱۶۵۶	۲۴	۳۶	۱۶,۲۶	۲۲۰۸		۳۸	
بندر خمیر	۴۶۷	۸۴	۶۵	۷۷,۳۸	۵۲۶	۹۵,۳	۸۲	۹۷,۶
	۵۵۲	۸۴	۸۴	۶۷,۵۷	۵۵۲		۸۴	
بندر لنگه	۵۵۶	۵۴,۵	۲۲۱	۱۳۱,۵۵	۳۵۲	۲۲,۷	۱۴۶	۸۶,۹
	۱۰۲۰	۱۵,۶	۱۶۸	۴۰,۰۵	۱۵۴۸		۱۶۸	

(صورت = تعداد نمونه میکروبی انجام شده روستایی یا شهری)
(مخرج = حدانتظار سالیانه روستایی یا شهری)

واحد بهداشت محیط

مجموعه ای از شرایط خارجی و تاثیرات وارده ناشی از آن ها بر زندگی یک موجود زنده اطلاق میگردد. طبق تعریف محیط شامل هوا، آب و خاک و روابط بین آنها و کلیه موجودات زنده می باشد. بر این اساس هدف بهداشت محیط کنترل کلیه عواملی است که بالقوه و بالفعل تاثیرات سویی بر بقا و سلامتی انسان میگذارند. بیماری های بسیاری با عوامل گوناگون اعم از بیولوژیک و شیمیایی از طریق آب، هوا، مواد غذایی و بسیاری از عوامل محیطی دیگر سلامتی انسان را تهدید می نمایند. راهبرد اساسی بهداشت محیط در مهار این بیماریها، کنترل منبع بیماری، نحوه سرایت و تامین شرایطی است که سلامت فرد را افزایش دهد.

شرح وظایف واحد بهداشت محیط:

- الف) برنامه ریزی
- ب) نظارت و پایش
- ج) هماهنگی ۱- هماهنگی درون بخشی ۲- هماهنگی برون بخشی (د) اقدامات اجرائی (خ) آموزش (ه) پشتیبانی (ح) جمع آوری و تجزیه و تحلیل آمار و اطلاعات (ط) عضویت در کمیته ها، کمیسیون ها، شوراهای و جلسات کارگروه گروه های کارشناسی.

جدول ۷-۷- درصد مطلوبیت نمونه میکروبی به تفکیک شهری و روستایی طی سالهای ۱۳۹۸-۱۴۰۰

		۱۴۰۰				۱۳۹۹				۱۳۹۸				شهرستان
		شهری		روستایی		شهری		روستایی		شهری		روستایی		
درصد	تعداد	درصد	تعداد	درصد	تعداد	درصد	تعداد	درصد	تعداد	درصد	تعداد	درصد	تعداد	
۱۰۰	۸۱۵	۹۰٫۴	۳۴۹	۹۹٫۶۷	۹۱۸	۸۸٫۱	۴۱۳	۹۹٫۲	۱۶۷۸	۸۷٫۴	۷۷۳	بندرعباس		
	۸۱۵		۳۸۶		۹۲۱		۴۶۹		۱۶۹۱		۸۸۴			
۱۰۰	۲۳۸	۹۸٫۲	۲۰۰۴	۱۰۰	۲۲۸	۹۶٫۷	۱۷۳۴	۱۰۰	۲۰۷	۹۲٫۳۲	۱۳۷۳	میناب		
	۲۳۸		۲۰۴۰		۲۲۸		۱۷۹۴		۲۰۷		۱۴۸۴			
۹۹٫۴	۱۵۳	۹۷	۹۹۹	۱۰۰	۱۲۰	۹۶٫۹	۱۰۰۴	۱۰۰	۱۶۲	۹۴٫۴	۸۵۹	رودان		
	۱۵۴		۱۰۳۰		۱۲۰		۱۰۳۶		۱۶۲		۹۰۹			
۱۰۰	۶۲	۹۸٫۷	۱۶۷۸	۱۰۰	۹۹	۹۸٫۳	۱۴۱۱	۹۹٫۱۳	۱۱۵	۹۸٫۲۱	۶۰۴	حاجی آباد		
	۶۲				۹۹		۱۴۳۵		۱۱۶		۶۱۵			
۱۰۰	۹۸	۹۹٫۶	۸۳۱	۱۰۰	۱۲۵	۹۸٫۶	۳۵۴	۱۰۰	۶۳	۱۰۰	۴۱۳	جاسک		
	۹۸		۸۳۴		۱۲۵		۳۵۹		۶۳		۴۱۳			
۱۰۰	۸۲	۹۹٫۸	۵۲۵	۱۰۰	۶۵	۹۸٫۹	۳۶۹	۱۰۰	۸۲	۹۸	۴۵۹	بندر خمیر		
	۸۲		۵۲۶		۶۵		۳۷۳		۸۲		۴۶۷			
۱۰۰	۱۴۶	۹۹٫۷	۳۵۱	۱۰۰	۲۲۱	۱۰۰	۶۲۰	۹۹٫۶	۲۵۱	۹۹٫۶۴	۵۵۴	بندر لنگه		
	۱۴۶		۳۵۲		۲۲۱		۶۲۰		۲۵۲		۵۵۶			

صورت = تعداد نمونه برداری میکروبی (کلیفرم گرما پای) مطابق با استاندارد (مخرج=تعداد کل نمونه برداری میکروبی (کلیفرم گرما پای))

ادامه جدول ۷-۶- درصد پوشش میکروبی آب به تفکیک شهری و روستایی سالهای ۱۳۹۸-۱۴۰۰

		۱۴۰۰				۱۳۹۹				۱۳۹۸				شهرستان
		شهری		روستایی		شهری		روستایی		شهری		روستایی		
درصد	تعداد	درصد	تعداد	درصد	تعداد	درصد	تعداد	درصد	تعداد	درصد	تعداد	درصد	تعداد	
۳۸۸٫۹	۱۴۰	۷۹٫۵	۳۱۵	۲۱۱٫۱۱	۷۶	۴۴٫۴۴	۱۷۶	۳۹۴	۱۴۲	۵۸	۲۵۱	پارسیان		
	۳۶		۳۹۶		۳۶		۳۹۶		۳۶		۴۳۲			
۱۰۹٫۷	۷۹	۱۴٫۶	۱۵۹	۷۹٫۱۷	۵۷	۱۷٫۱۲	۱۸۷	۳۲٫۱	۸۵	۲۰٫۳	۲۰۲	بستک		
	۷۲		۱۰۹۲		۷۲		۱۰۹۲		۲۶۴		۱۰۰۸			
۲۵۴٫۲	۱۸۳	۶۲٫۶	۳۰۸	۲۱۱٫۱۱	۱۵۲	۴۴٫۹۲	۲۲۱	۱۷۰	۱۸۳	۵۰	۲۴۲	قشم		
	۷۲		۴۹۲		۷۲		۴۹۲		۱۰۸		۴۹۲			
۱۵۰٫۰	۷۲	۱۹٫۵	۱۸۰	۱۳۹٫۵۸	۶۷	۲۰٫۶۷	۱۹۱	۱۴۵٫۸۳	۷۰	۲۱٫۷۸	۱۸۳	سیریک		
	۴۸		۹۲۴		۴۸		۹۲۴		۴۸		۸۴۰			
۱۰۰	۲۴	۲۰٫۳	۴۱۴	۱۰۰	۲۴	۱۶٫۸۱	۳۴۳	۷۰٫۸۳	۱۷	۲۰٫۷۳	۳۲۱	بشاگرد		
	۲۴		۲۰۴۰		۲۴		۲۰۴۰		۲۴		۱۵۴۸			
۱۵۰	۳۶	۰	۰	۱۰۰	۳۶	۰	۰	۳۰۰	۳۶	۰	۰	ابوموسی		
	۲۴		۰		۳۶		۰		۱۲		۰			
۳۰۳٫۱	۲۹۱	۰	۰	۲۹۷٫۹۲	۲۸۶	۰	۰	۲۸۰	۳۰۳	۰	۰	کیش		
	۹۶		۰		۹۶		۰		۱۰۸		۰			
۱۸۶٫۷	۲۴۲۰	۴۱٫۴	۸۲۴۴	۱۹۳٫۴۴	۲۵۰۷	۳۹٫۵۸	۷۸۷۴	۲۰۹	۳۴۰۹	۴۵٫۹	۶۵۲۷	استان		
	۱۲۹۶		۱۹۸۹۶		۱۲۹۶		۱۹۸۹۶		۱۶۲۸		۱۴۲۲۰			

جدول ۷-۸- درصد مطلوبیت کلسنجی به تفکیک روستایی طی سالهای ۱۳۹۸-۱۴۰۰

۱۴۰۰		۱۳۹۹		۱۳۹۸		شهرستان	
روستایی		شهری		روستایی			شهری
تعداد	درصد	تعداد	درصد	تعداد	درصد		
۱۵۴۱۱	۸۷,۶	۱۳۳۷۲	۸۶,۵۵	۱۳۹۵۱	۸۶,۹	بندرعباس	
۱۵۴۱۱	۸۷,۶	۱۳۳۷۲	۸۶,۵۵	۱۳۹۵۱	۸۶,۹		
۳۶۱۷	۸۷,۱	۳۷۱۰	۷۹,۴۸	۴۰۱۳	۸۶,۷	میناب	
۳۵۴۱	۸۷,۱	۳۷۱۰	۷۹,۴۸	۴۰۱۳	۸۶,۷		
۳۸۰۲	۸۴,۲	۴۵۳۳	۸۵,۹۲	۶۶۷۵	۸۹,۱۹	رودان	
۳۵۹۷	۸۴,۲	۴۵۳۳	۸۵,۹۲	۶۶۷۵	۸۹,۱۹		
۳۱۷۶	۹۷,۷	۲۹۷۵	۹۶,۵۶	۲۲۵۸	۹۲,۳۵	حاجی آباد	
۳۶۸۲۷	۹۷,۷	۲۹۷۵	۹۶,۵۶	۲۲۵۸	۹۲,۳۵		
۱۵۷۶	۸۸,۲	۲۰۷۰۶	۷۶,۹۲	۷۵۵	۸۰,۱۳	جاسک	
۱۵۶۸	۸۸,۲	۲۰۷۰۶	۷۶,۹۲	۷۵۵	۸۰,۱۳		
۱۴۷۶	۹۹,۲	۱۴۲۷	۹۹,۶۳	۱۶۲۷	۹۷	بندر خمیر	
۱۴۷۶	۹۹,۲	۱۴۲۷	۹۹,۶۳	۱۶۲۷	۹۷		
۳۸۹۴	۸۴,۱	۴۱۵۱	۸۸,۹۲	۳۳۴۹	۸۳,۳۰	بندر لنگه	
۳۶۴۱	۸۴,۱	۴۱۵۱	۸۸,۹۲	۳۳۴۹	۸۳,۳۰		

صورت = تعداد مطلوب کلسنجی شهری یا روستایی
(مخرج = کل کلسنجی انجام شده شهری یا روستایی)

ادامه جدول ۷-۷- درصد مطلوبیت نمونه میکروبی به تفکیک شهری و روستایی طی سالهای ۱۳۹۸-۱۴۰۰

۱۴۰۰		۱۳۹۹		۱۳۹۸		شهرستان	
روستایی		شهری		روستایی			شهری
تعداد	درصد	تعداد	درصد	تعداد	درصد		
۱۴۰	۱۰۰	۳۱۵	۱۰۰	۷۶	۱۰۰	پارسیان	
۱۴۰	۱۰۰	۳۱۵	۱۰۰	۷۶	۱۰۰		
۷۹	۹۵	۱۵۱	۹۴,۷۴	۵۴	۸۸,۲	بستک	
۷۹	۹۵	۱۵۹	۹۴,۷۴	۵۴	۸۸,۲		
۱۸۳	۱۰۰	۳۰۸	۱۰۰	۱۵۲	۹۸	قشم	
۱۸۳	۱۰۰	۳۰۸	۱۰۰	۱۵۲	۹۸		
۶۹	۸۳,۹	۱۵۱	۸۹,۵۵	۶۰	۸۵,۹	سیریک	
۷۲	۸۳,۹	۱۸۰	۸۹,۵۵	۶۷	۸۵,۹		
۲۴	۹۰,۶	۳۷۵	۱۰۰	۲۴	۹۲,۴	بشاگرد	
۲۴	۹۰,۶	۴۱۴	۱۰۰	۲۴	۹۲,۴		
۳۶	۰	۰	۱۰۰	۳۶	۰	ابوموسی	
۳۶	۰	۰	۱۰۰	۳۶	۰		
۲۹۱	۰	۰	۱۰۰	۲۸۶	۰	کیش	
۲۹۱	۰	۰	۱۰۰	۲۸۶	۰		
۲۴۱۶	۹۷,۵	۸۰۳۷	۹۹,۴۸	۲۴۹۴	۹۶,۱	استان	
۲۴۲۰	۹۷,۵	۸۲۴۴	۹۹,۴۸	۲۵۰۷	۹۶,۱		

جدول ۷-۹ درصد خانوارهای روستایی که زباله را به روش بهداشتی جمع آوری و دفع میکنند» به تفکیک شهرستانهای استان طی سال ۱۳۹۸-۱۴۰۰

شهرستان	۱۳۹۸		۱۳۹۹		۱۴۰۰	
	تعداد	درصد	تعداد	درصد	تعداد	درصد
بندر لنگه	۱۳۶۵۵	۹۰,۶۸	۱۷۹۶۲۳	۹۰,۶۸	۱۴۳۷۸	۹۷,۹۴
	۱۴۳۷۸		۱۹۹۰۵۹			
پارسیان	۶۴۶۴	۹۱,۷	۲۰۰۵۰۸	۹۱,۷	۶۷۳۶	۹۵,۹۶
	۶۷۳۶		۲۱۸۵۱۶			
بستک	۱۱۰۴۹	۹۱,۵	۲۰۴۵۹۱	۹۱,۵	۱۱۵۱۰	۹۶
	۱۱۵۱۰		۲۲۳۷۹۶			
قشم	۲۳۴۵۸	۹۸	۲۸۴۴۰	۹۸	۲۵۸۷۵	۹۱
	۲۵۸۷۵		۲۸۹۶۸			
سیریک	۷۱۳۰	۹۱	۵۵۶۳۰	۹۱	۷۹۳۹	۸۹,۸
	۷۹۳۹		۶۱۱۲۳			
بشاگرد	۲۴۱۵	۸۶,۳۹	۱۹۸۵۴	۸۶,۳۹	۳۸۷۲	۶۲,۳۷
	۳۸۷۲		۲۲۹۸۲			
ابوموسی	۶۸	۸۹,۳۴	۸۴۹۱	۸۹,۳۴	۶۸	۱۰۰
	۶۸					
کیش	۰	۷۱,۳۲	۷۹۳۰	۷۱,۳۲	۰	۰
	۰		۱۱۱۱۹			
بندر خمیر	۹۴۱۱	۹۵,۳	۹۸۷۴	۹۵,۳		
	۹۸۷۴					

ادامه جدول ۷-۸ درصد مطلوبیت کلسنجی به تفکیک روستایی طی سالهای ۱۳۹۸-۱۴۰۰

شهرستان	۱۳۹۸		۱۳۹۹		۱۴۰۰	
	روستایی		روستایی		شهری	
	تعداد	درصد	تعداد	درصد	تعداد	درصد
پارسیان	۴۸۲۴	۶۴,۱	۷۱۳۵	۸۱,۷	۲۸۱۹	۹۴,۳
	۷۵۲۲		۵۸۲۷		۲۶۵۷	
بستک	۵۷۸۴	۵۱,۱۳	۱۹۲۷۱	۸۰,۶	۱۶۱۲	۹۴
	۱۱۳۱۲		۱۵۵۳۰		۱۵۱۶	
قشم	۳۵۹۱	۴۷	۹۶۴۹	۸۳,۴	۳۳۱۵	۹۰,۷
	۷۵۴۹		۸۰۴۴		۳۰۰۷	
سیریک	۵۳۵۷	۶۹,۷۰	۵۲۲۷	۸۵,۷	۱۰۲۲	۸۹,۹
	۷۶۸۵		۴۴۷۷		۹۱۹	
بشاگرد	۴۹۱۸	۸۴,۲۲	۸۲۶۹	۷۳,۶	۷۱۰	۹۷,۵
	۵۸۳۹		۶۰۸۲		۶۹۲	
ابوموسی	۰	۰	۳۶۵	۱۰۰	۱۲۴۴	۱۰۰
	۰		۳۶۵		۱۲۴۴	
کیش	۰	۰	۰	۰	۲۴۰۲	۹۴,۲
	۰		۰		۲۲۶۳	
استان	۱۸۱۱۹۸	۸۲,۵	۳۰۰۰۷۰	۸۷,۷	۴۶۰۷۶	۹۷
	۲۱۹۶۰۴		۲۶۳۲۵۴		۴۴۶۸۵	

جدول ۷-۱۱- درصد مراکز بهداشتی درمانی که از نظر بهداشت محیط دارای شرایط مطلوب هستند (دسترسی به تسهیلات بهداشتی بهسازی شده) « به تفکیک شهرستانهای استان طی سالهای ۱۳۹۸-۱۴۰۰

شهرستان	روستایی		شهری	
	تعداد	درصد	تعداد	درصد
پارسیان	۲۳	۱۰۰	۷	۱۰۰
	۲۳	۱۰۰	۷	۱۰۰
بستک	۴۸	۹۴	۱۰	۹۱
	۵۱	۹۴	۱۱	۹۱
قشم	۷۰۵	۷۷	۶۳۰	۸۸
	۹۰۵	۷۷	۱۲۴۱	۸۸
سیریک	۳۷	۱۰۰	۷	۱۰۰
	۳۷	۱۰۰	۷	۱۰۰
بشاگرد	۳۳	۲۸,۹۲	۲	۱۰۰
	۳۵	۲۸,۹۲	۲	۱۰۰
ابوموسی	۱	۱۰۰	۱	۱۰۰
	۱	۱۰۰	۱	۱۰۰
کیش	۰	۰	۶	۱۰۰
	۰	۰	۶	۱۰۰
سال ۹۸	۶۲۷	۹۰,۳۴	۱۴۷	۸۸,۶۲
	۶۹۴	۹۰,۳۴	۱۶۷	۸۸,۶۲
سال ۹۹	۵۶۴	۹۰,۶۷	۱۲۷	۸۹,۴۳
	۶۲۲	۹۰,۶۷	۱۴۲	۸۹,۴۳
سال ۱۴۰۰	۶۶۶	۹۰,۹	۱۳۱	۹۱
	۷۳۳	۹۰,۹	۱۴۴	۹۱
بندرعباس	۱۱۶	۸۸	۳۷	۸۸
	۱۳۲	۸۸	۴۲	۸۸
میناب	۹۱	۷۶	۱۵	۸۸
	۱۱۹	۷۶	۱۷	۸۸
رودان	۶۵	۵۸,۹۵	۹	۸۱,۸۱
	۶۸	۵۸,۹۵	۱۱	۸۱,۸۱
حاجی آباد	۵۹	۹۶,۷۲	۷	۱۰۰
	۶۱	۹۶,۷۲	۷	۱۰۰
جاسک	۴۳	۸۹,۵	۳	۱۰۰
	۴۸	۸۹,۵	۳	۱۰۰
بندر خمیر	۳۴	۱۰۰	۷	۱۰۰
	۳۴	۱۰۰	۷	۱۰۰

مدیریت آمار و فناوری اطلاعات و ارتباطات

جدول ۷-۱۰- درصد خانوارهای روستایی که دارای توالت بهداشتی می باشند « به تفکیک شهرستانهای استان در سال ۱۳۹۸-۱۴۰۰

شهرستان و سال	تعداد	درصد
سال ۱۳۹۸	۱۸۴۵۴۹	۹۲,۷۱
	۱۹۹۰۵۹	۹۲,۷۱
سال ۱۳۹۹	۲۰۵۷۲۲	۹۴,۱۴
	۲۱۸۵۱۶	۹۴,۱۴
سال ۱۴۰۰	۲۰۷۱۷۸	۹۲,۶
	۲۲۳۷۹۶	۹۲,۶
بندرعباس	۳۸۴۴۰	۹۸
	۳۸۹۶۸	۹۸
میناب	۵۸۰۴۹	۹۵
	۶۱۱۲۳	۹۵
رودان	۲۰۳۰۴	۸۸,۳۴
	۲۲۹۸۲	۸۸,۳۴
حاجی آباد	۸۷۷۲	۹۲,۱
	۹۵۱۵	۹۲,۱
جاسک	۷۸۶۵	۷۰,۷۳
	۱۱۱۱۹	۷۰,۷۳
بندر خمیر	۹۵۹۴	۹۷,۱۶
	۹۸۷۴	۹۷,۱۶
بندر لنگه	۱۳۱۹۱	۹۱,۷۴
	۱۴۳۷۸	۹۱,۷۴
پارسیان	۶۷۰۴	۹۹,۵۲
	۶۷۳۶	۹۹,۵۲
بستک	۱۱۰۸۴	۹۶,۳
	۱۱۵۱۰	۹۶,۳
قشم	۲۴۰۸۶	۹۳
	۲۵۸۷۵	۹۳
سیریک	۷۲۷۲	۹۱,۵۹
	۷۹۳۹	۹۱,۵۹
بشاگرد	۷۹۳۹	۶۸,۱۵
	۳۸۷۲	۶۸,۱۵
ابوموسی	۶۸	۱۰۰
	۶۸	۱۰۰
کیش	۰	۰
	۰	۰

جدول ۷-۱۳- درصد کارکنان مراکز و اماکنی که دارای کارت معاینه پزشکی معتبر هستند» به تفکیک شهرستانهای استان در سال ۱۴۰۰-۱۳۹۸

شهرستان	روستایی		شهری	
	تعداد	درصد	تعداد	درصد
بندر لنگه	۵۰۸	۷۳,۷۳	۱۴۱۷	۸۹,۱۲
	۶۸۹		۱۵۹۰	
پارسیان	۲۱۱	۶۱,۵۱	۳۹۴	۷۲,۱۲
	۳۴۳		۵۴۶	
بستک	۵۲۸	۷۱	۹۶۹	۷۳
	۷۴۶		۱۳۲۵	
قشم	۱۷۳۰	۸۱	۳۱۲۵	۹۵
	۱۹۵۳		۳۲۶۷	
سیریک	۱۴۷	۶۰	۲۴۰	۷۵
	۲۴۵		۳۲۰	
بشاگرد	۷۵	۷۴,۲۵	۹۲	۸۹,۳۲
	۱۰۱		۱۰۳	
ابوموسی	۰	۰	۵۴	۱۰۰
	۰		۵۴	
کیش	۰	۰	۵۱۶۳	۸۹,۴۴
	۰		۴۶۱۸	

شهرستان	روستایی		شهری	
	تعداد	درصد	تعداد	درصد
سال ۹۸	۸۲۲۹	۷۹,۷۶	۳۰۹۳۷	۹۰,۱۳
	۱۰۳۱۷		۳۴۳۲۴	
سال ۹۹	۲۷۲۳۲	۸۱,۱۲	۳۰۲۳۲	۹۰,۰۶
	۳۳۵۶۶		۳۳۵۶۶	
سال ۱۴۰۰	۹۴۴۷	۸۵,۶	۳۳۳۲۵	۹۵,۴
	۱۱۰۴۶		۳۴۹۶۱	
بندرعباس	۱۲۰۳	۸۲	۱۵۲۷۴	۸۸
	۱۴۶۷		۱۷۳۵۷	
میناب	۱۸۷۵	۸۴	۸۷۸	۶۵
	۲۲۳۳		۱۳۴۴	
رودان	۱۴۷۲	۸۹,۸۶	۱۹۳۱	۹۷,۸۲
	۱۶۹۴		۱۹۷۴	
حاجی آباد	۴۴۰	۹۴,۶۲	۸۸۷	۹۶,۸۳
	۴۶۵		۹۱۶	
جاسک	۴۱۴	۸۶,۲۵	۷۲۱	۹۳,۶۳
	۴۸۰		۷۷۰	
بندر خمیر	۳۰۰	۸۷,۷۲	۶۷۳	۹۴,۱۲
	۳۴۲		۷۱۵	

جدول ۷-۱۲- درصد خانوارهای روستایی که فاضلاب آنها به روش بهداشتی جمع آوری و دفع میشود» به تفکیک شهرستانهای استان طی سالهای ۱۴۰۰-۱۳۹۸

شهرستان و سال	تعداد	درصد
سال ۱۳۹۸	۱۷۴۸۴۵	۸۷,۸۳
	۱۹۹۰۵۹	
سال ۱۳۹۹	۱۹۵۷۸۴	۸۹,۵
	۲۱۸۵۱۶	
سال ۱۴۰۰	۱۹۷۹۲۴	۸۸,۵
	۲۲۳۷۹۶	
بندرعباس	۳۷۶۰۰	۹۶
	۳۸۹۶۸	
میناب	۵۱۹۶۸	۸۵
	۶۱۱۲۳	
رودان	۱۷۷۵۸	۷۷,۲۶
	۲۲۹۸۲	
حاجی آباد	۹۰۴۴	۹۵,۰۵
	۰	
جاسک	۷۹۱۵	۷۱,۱۸
	۱۱۱۱۹	
بندر خمیر	۹۵۶۴	۹۶,۹
	۹۸۷۴	

شهرستان	تعداد	درصد
بندر لنگه	۱۴۰۳۳	۹۷,۶
	۱۴۳۷۸	
پارسیان	۶۳۸۵	۹۴,۹۷
	۶۷۳۶	
بستک	۱۱۳۹۴	۹۹
	۱۱۵۱۰	
قشم	۲۲۱۵۷	۸۶
	۲۵۸۷۵	
سیریک	۷۰۰۴	۸۸,۲۲
	۷۹۳۹	
بشاگرد	۱۱۲۰	۲۸,۹۲
	۳۸۷۲	
ابوموسی	۶۸	۱۰۰
	۶۸	
کیش	۰	۰
	۰	

جدول ۷-۱۴- درصد حذف جوش شیرین به تفکیک شهرستان سال ۱۴۰۰

شهرستان و سال	تعداد	درصد
بندرعباس	۸۲۹	۹۴,۱
	۸۸۱	
میناب	۱۹۶	۸۹,۵
	۲۱۹	
رودان	۱۹۵	۹۶,۰۶
	۲۰۳	
حاجی آباد	۱۱۲	۹۶,۵۵
	۱۱۶	
جاسک	۸۷	۱۰۰
	۸۷	
بندر خمیر	۱۲۸	۹۹,۲۲
	۱۲۹	
بندر لنگه	۱۹۷	۹۸,۰۱
	۲۰۱	
پارسیان	۹۲	۱۰۰
	۹۲	
بستک	۱۱۸	۹۵,۹۳
	۱۲۳	

شهرستان	تعداد	درصد
قشم	۱۷۱	۸۶,۳۶
	۱۹۸	
سیریک	۷۵	۹۷,۴
	۷۷	
بشاگرد	۱۲	۱۰۰
	۱۲	
ابوموسی	۰	۰
	۰	
کیش	۲۳۸	۱۰۰
	۲۳۸	
استان	۲۴۲۰	۹۵,۲۸
	۲۵۴۰	

بهداشت حرفه ای

بهداشت حرفه ای علمی است از بهداشت کار که با مسایل بهداشتی و درمانی افرادی که بکارگمارده می شوند سروکار دارد. هدف از ارائه خدمات بهداشت حرفه ای به حداقل رساندن بیماری های ناشی از کار و حد اکثر نمودن سلامت عمومی نیروی کار می باشد. بنابراین رعایت ضوابط و مقررات بهداشت حرفه ای و ایمنی می تواند نقش اساسی در تامین یک زندگی سالم و بارور را برای همه جوامع و انسان ها فراهم کند. چشم پوشی از حوادث و بیماری های شغلی جلوگیری از کاهش منابع مادی و انسانی را به دنبال دارد، این اقدام همچنین موجب کاهش فشارهای روانی در محیط کار و در نتیجه استفاده بهینه از نیروهای انسانی موجود می شود. ضمن این که نباید فراموش کرد که ایجاد انگیزه نشاط و سلامت نیروهای کار منجر به افزایش کیفیت محصولات، بهره وری و ارتقای کیفیت مدیریت می شود. بیشتر خطرهای محیطی و محیط های پر خطر از صنعت، کشاورزی، حمل و نقل، صنایع ساختمان و معادن ناشی می شود و حضور بهداشت حرفه ای در مشاغل فوق می تواند نقش بسیار موثری در کاهش خطرهای شغلی و بهبود سلامت شاغلین این مشاغل داشته باشد.

شرح وظایف واحد بهداشت حرفه ای:

الف) برنامه ریزی ب (نظارت و پایش ج) هماهنگی ۱- هماهنگی درون بخش ۲- هماهنگی برون بخش د) اقدامات اجرائی خ) آموزش ه) پشتیبانی ح) جمع آوری و تجزیه و تحلیل آمار و اطلاعات (عضویت در کمیته ها، کمیسیون ها، شوراها و جلسات کارگروه و گروههای کارشناسی خدمات بهداشت حرفه ای استان :

۱-بازرسی از کلیه کارگاهها و کارخانجات و واحد های تولیدی صنعتی و خدماتی و کشاورزی و معدنی مشمول قانون کار به استناد ماده ۹۶ فصل چهارم این قانون
 ۲-اندازه گیری، شناسائی و ارزشیابی عوامل فیزیکی و شیمیائی زیان آور محیط های کار و مطابقت آن با استانداردها در راستای اهداف تعیین شده

- ۳- تعیین و تشریح ابعاد مختلف اهمیت حفظ سلامت نیروی کار بویژه از دیدگاههای مدیریت صنعتی و بهره‌وری برای مدیران و کارفرمایان در قالب سمینارهای استانی و گردهمایی‌های منطقه‌ای و روش‌های آموزشی مناسب در راستای جلب همکاری آنها
- ۴- ارسال گزارشات مستند و مستدل علمی و فنی براساس اندازه‌گیریهای به عمل آمده از محیط‌های کار به مدیران صنایع و ارائه طریق در جهت تعدیل و کنترل عوامل حادثه‌ساز و بیماریزا
- ۵- بازآموزی ماهیانه کلیه کارشناسان و نیروهای بخش خصوصی ارائه‌دهنده خدمات بهداشت حرفه‌ای استان
- ۶- بازآموزی مدون پزشکان طب کار شاغل در بخش دولتی و خصوصی که معاینات کارگری را بعهده دارند
- ۷- آموزش ضمن خدمت کلیه کارشناسان و کاردانه‌های بهداشت حرفه‌ای شاغل در شبکه‌های بهداشت و درمان استان که نظارت و بازرسی محیط‌های کار را بعهده دارند با آخرین دست‌آوردهای علمی و اجرایی بهداشت حرفه‌ای

۷-۱۵ درصد کارگاه‌های بازرسی شده، شاغلین معاینه شده و آموزش دیده در سال ۱۴۰۰-۱۳۹۸

شهرستان و سال	درصد کارگاه‌های بازرسی شده	درصد شاغلین معاینه شده	درصد شاغلین آموزش دیده
سال ۹۸	۸۷,۲۵	۳۵,۲۷	۵۸,۲۲
سال ۹۹	۹۲,۵۹	۳۲,۱۵	۷۱,۶۸
سال ۱۴۰۰	۹۵,۵	۳۹,۲	۷۱,۲
بندرعباس	۹۹	۵۱,۷	۸۶,۱
میناب	۸۸	۳۱,۰	۹۴,۴
رودان	۸۸,۱	۱۹	۵۷,۳
حاجی‌آباد	۱۰۰	۲۲	۳۸,۹
جاسک	۱۰۰	۸۴	۸۴
بندر خمیر	۱۰۰	۷۰	۸۳
بندر لنگه	۹۵,۱	۱۳,۱	۳۰,۱

مدیریت پیشگیری و مبارزه با بیماری ها

جدول ۷-۱۶- تعداد موارد بیماری در سال ۱۴۰۰

کل	مرد	زن	موارد بیماری ها
۵,۱۰	۳,۶۵	۶,۵۳	میزان شیوع دیابت
۱۰,۵۰	۷,۶۷	۱۳,۳۱	شیوع پرفشاری خون
			میزان بروز موارد هموفیلی
۱۱۶۹	۶۲۵	۵۴۴	شیوع کم کاری تیروئید نوزادان
۶۲	۳۶	۲۶	تعداد کم کاری تیروئید نوزادان
۰	۰	۰	میزان بروز فلج شل حاد در کودکان زیر ۱۵ سال
۸	۴	۴	میزان بروز سرخک
۳,۵	۵,۴	۱,۷	میزان بروز سل ریوی اسمیر مثبت
۰	۰	۰	میزان بروز مننژیت مننگوکوک
۰	۰	۰	میزان بروز سیاه سرفه
۰	۰	۰	میزان بروز وبا
۰	۰	۰	میزان بروز دیفتتری
۴۸,۲	۴۷,۶	۰,۶	میزان شیوع HIV مثبت در مصرف کنندگان تزریقی مواد
۶۶۱	۶۵۱	۱۰	تزریق سالم در مصرف کنندگان تزریقی مواد
۴۸۶	۲۶۷	۲۱۹	بقاء پس از ۱۲ ماه درمان ضد رترو ویروسی
۱۴۴	۱۱۲	۳۲	تعداد افراد تحت درمان ضد رترو ویروسی

مدیریت آمار و فناوری اطلاعات و ارتباطات

ادامه جدول ۷-۱۵- درصد کارگاه های بازرسی شده، شاغلین معاینه شده و آموزش دیده در سال ۱۴۰۰-۱۳۹۸

شهرستان و سال	درصد کارگاه های بازرسی شده	درصد شاغلین معاینه شده	درصد شاغلین آموزش دیده
پارسیان	۹۹,۱	۶۰	۸۱,۰
بستک	۱۰۰	۲۰,۶	۶۶
قشم	۹۹	۵۰,۱	۸۹,۰
سیریک	۱۰۰	۴۳,۰	۷۰,۰
بشاگرد	۱۰۰	۰	۱۰۰
ابوموسی	۰	۰	۰
کیش	۷۳	۴۵	۷۶

واحد پیشگیری و مبارزه با بیماری های واگیر

این گروه یکی از واحدهای تخصصی در معاونت بهداشتی دانشگاه علوم پزشکی و خدمات بهداشتی و درمانی می باشد. خط مشی فعالیت های این گروه در وزارت بهداشت، درمان و آموزش پزشکی توسط مرکز مدیریت بیماریها ترسیم و به دانشگاهها ابلاغ می گردد.

فعالیت های گروه پیشگیری و مبارزه با بیماریها به دو بخش اصلی تقسیم می شود:

الف) مبارزه با بیماریهای واگیر

ب) مبارزه با بیماریهای غیرواگیر

هدف از فعالیت این گروه پیشگیری، مراقبت و کنترل بیماریها در قالب بیماریهای واگیر و

غیرواگیر می باشد

عمده فعالیت های این واحد اعم از فعالیت های پیشگیرانه، کنترلی، مداخله ای و یا ... در این

حوزه در قالب و چهارچوب نظام مراقبت بیماریها انجام و شکل می گیرد.

ادامه جدول ۷-۱۶- تعداد موارد بیماری ۱۴۰۰

۶.۸	۸.۸	۴.۷	میزان بروز هپاتیت B
۴.۱	۷	۱.۱	میزان بروز هپاتیت C
۱	۱	۰	«تعداد موارد بیماری تب خونریزی دهنده کریمه کنگو CCHF»
۰	۰	0	میزان کشندگی بیماری تب خونریزی دهنده کریمه کنگو CCHF
۰	۰	0	تعداد موارد هاری
۰	۰	0	میزان بروز کزاز نوزادی
۰	۰	0	تعداد موارد بروز کزاز بالغین
۰	۰	0	تعداد کل کزاز
۲	۱	۱	میزان بروز سرخجه
۳۴۶۵	۲۶۴۴	۸۲۱	تعداد موارد حیوان گزیدگی
۰	۰	۰	میزان بروز بوتولسم
۰	۰	۰	میزان بروز تیفوئید
۱۰.۰۹	۱۱.۳۴	۸.۸۱	میزان بروز اسهال خونی
۱.۰۴	۱.۰۳	۱.۰۴	میزان شیوع جذام
۱۲۵	۸۲	۴۳	میزان بروز سالک

* میزان بروز با ضریب ۱۰۰۰۰ محاسبه شده است.

جدول ۷-۱۸- تعداد و میزان بروز بیماری هیپاتیت (تشخیص آزمایشگاه) تفکیک شهرستان سال ۱۴۰۰-۱۳۹۹

هیپاتیت								شهرستان
۱۴۰۰				۹۹				
C		B		C		B		
تعداد	بروز	تعداد	بروز	تعداد	بروز	تعداد	بروز	
۹۰.۱	۶۴	۱۲.۹	۹۰	۹.۱	۵۸	۲۲.۴	۱۴۳	بندرعباس
۱.۴	۴	۲.۵	۷	۱.۱	۳	۳	۸	میناب
۰.۷	۱	۳.۶	۵	۰.۷	۱	۴.۶	۶	رودان
۰	۰	۰	۰	۰	۰	۱.۶	۱	حاجی آباد
۰	۰	۰	۰	۰	۰	۰	۰	بستک
۰	۰	۱.۶	۱	۰	۰	۱.۸	۱	پارسیان
۳.۰۵	۴	۰.۰۲	۳	۳.۳	۴	۱.۷	۲	بندرلنگه
۱.۵	۱	۱.۵	۱	۳.۳	۲	۰	۰	بندرخمیر
۰	۰	۱.۵	۱	۰	۰	۱.۶	۱	بندرجاسک
۲.۲	۴	۶.۲	۱۱	۱.۲	۲	۷	۱۱	قشم
۰	۰	۱.۸	۱	۰	۰	۰	۰	سیریک
۰	۰	۳.۰۷	۱	۰	۰	۰	۰	بشاگرد
۱.۵	۱	۱۵.۳	۱۰	۰	۰	۰	۰	کیش
۰	۰	۰	۰	۰	۰	۰	۰	ابوموسی
۴.۱	۷۹	۶.۵	۱۳۱	۳.۹	۷۰	۹.۸	۱۷۳	استان

جدول ۷-۱۷- پوشش واکسیناسیون در گروه هدف انجام شده در مراکز بهداشتی درمانی به تفکیک شهرستان در سال های ۱۴۰۰-۱۳۹۸

شهرستان	پولیو ۳ فلج اطفال			سرخک (MMR)			پنتاوان ۳		
	۹۸	۹۹	۱۴۰۰	۹۸	۹۹	۱۴۰۰	۹۸	۹۹	۱۴۰۰
بندرعباس	۸۸	۱۰۱	۹۴	۹۵	۱۰۴	۹۷	۸۸	۱۰۰	۹۳
میناب	۱۰۰	۱۰۱	۸۵	۱۰۵	۱۰۰	۸۹	۹۹	۱۰۱	۸۳
رودان	۹۲	۹۲	۹۸	۹۳	۱۰۰	۱۰۳	۸۹	۹۱	۹۷
حاجی آباد	۱۰۴	۱۰۶	۹۴	۱۰۵	۱۰۰	۹۸	۱۰۴	۱۰۰	۹۲
بستک	۹۱	۹۲	۸۷	۱۰۵	۹۰	۹۷	۹۰	۹۲	۸۵
پارسیان	۱۱۲	۹۸	۹۶	۱۱۲	۱۰۰	۱۰۲	۱۱۲	۹۲	۹۵
بندرلنگه	۱۰۲	۹۹	۹۵	۱۰۹	۹۹	۹۸	۱۰۲	۹۹	۹۳
بندرخمیر	۱۰۵	۹۱	۹۳	۱۱۱	۹۴	۹۵	۱۰۳	۹۰	۹۲
بندرجاسک	۱۱۳	۱۰۰	۸۷	۱۱۷	۱۰۰	۹۱	۱۱۲	۹۲	۸۳
قشم	۹۹	۱۰۲	۹۴	۱۰۵	۱۰۶	۹۷	۹۸	۱۰۱	۹۱
سیریک	۹۶	۱۰۰	۹۶	۹۹	۱۰۰	۱۰۳	۹۶	۱۰۰	۹۴
بشاگرد	۱۰۰	۱۰۰	۷۲	۱۰۹	۹۷	۶۹	۱۰۰	۹۹	۷۰
کیش	۸۱	۹۴	۹۰	۹۶	۹۳	۹۵	۸۱	۹۳	۸۹
ابوموسی	۸۹	۴۶	۸۳	۱۲۰	۷۲	۶۴	۸۹	۴۶	۹۱
استان	۹۶	۱۰۱	۹۲	۱۰۱	۱۰۵	۹۶	۹۵	۹۹	۹۰

ادامه جدول ۷-۱۹- تعداد و میزان بروز موارد قطعی بیماریهای واگیردار و قابل گزارش (تشخیص آزمایشگاهی) تفکیک شهرستان سال ۱۴۰۰

شهرستان	منزیت		سرخک		سیاه سرفه	
	تعداد	بروز	تعداد	بروز	تعداد	بروز
بندرعباس	۰	۰	۱	۲	۰	۰
میناب	۰	۰	۱	۴	۰	۰
رودان	۰	۰	۲	۱۶	۰	۰
حاجی آباد	۰	۰	۲	۳۳	۰	۰
بستک	۰	۰	۰	۰	۰	۰
پارسیان	۰	۰	۲	۳۸	۰	۰
بندرلنگه	۰	۰	۲	۱۸	۰	۰
بندرخمیر	۰	۰	۱	۱۷	۰	۰
بندر جاسک	۰	۰	۰	۰	۰	۰
قشم	۰	۰	۲	۱۴	۰	۰
سیریک	۰	۰	۰	۰	۰	۰
بشاگرد	۰	۰	۰	۰	۰	۰
کیش	۰	۰	۰	۰	۰	۰
ابوموسی	۰	۰	۰	۰	۰	۰
استان	۰	۰	۱۳	۸	۰	۰

مدیریت آمار و فناوری اطلاعات و ارتباطات

جدول ۷-۱۹- تعداد و میزان بروز موارد قطعی بیماریهای واگیردار و قابل گزارش (تشخیص آزمایشگاهی) تفکیک شهرستان سال ۱۴۰۰

شهرستان	وبای التور		حصبه و شبه حصبه		تب مالت		جذام		دیفتری	
	تعداد	بروز	تعداد	بروز	تعداد	بروز	تعداد	بروز	تعداد	بروز
بندرعباس	۰	۰	۰	۰	۲	۰.۲۹	۰	۰	۰	۰
میناب	۰	۰	۰	۰	۱	۰.۳۷	۰	۰	۰	۰
رودان	۰	۰	۰	۰	۱	۰.۷۴	۰	۰	۰	۰
حاجی آباد	۰	۰	۰	۰	۲	۳.۱۲	۰	۰	۰	۰
بستک	۰	۰	۰	۰	۰	۰.۰۰	۰	۰	۰	۰
پارسیان	۰	۰	۰	۰	۱	۱.۶۸	۰	۰	۰	۰
بندرلنگه	۰	۰	۰	۰	۰	۰.۰۰	۰	۰	۰	۰
بندرخمیر	۰	۰	۰	۰	۰	۰.۰۰	۰	۰	۰	۰
بندر جاسک	۰	۰	۰	۰	۰	۰.۰۰	۰	۰	۰	۰
قشم	۰	۰	۰	۰	۲	۱.۱۶	۰	۰	۰	۰
سیریک	۰	۰	۰	۰	۰	۰.۰۰	۰	۰	۰	۰
بشاگرد	۰	۰	۰	۰	۰	۰.۰۰	۱	۳.۰۷	۰	۰
کیش	۰	۰	۰	۰	۰	۰.۰۰	۰	۰	۰	۰
ابوموسی	۰	۰	۰	۰	۰	۰.۰۰	۰	۰	۰	۰
استان	۰	۰	۰	۰	۹	۰.۴۸	۱	۰.۰۵	۰	۰

جدول ۷-۲۰- درصد مراقبت سالیانه مالاریا (ABER,FR,SPR) به تفکیک شهرستان سال ۱۴۰۰

شهرستان	FR ***		SPR **		ABER *	
	درصد	تعداد	درصد	تعداد	درصد	تعداد
بندرعباس	۰	۰	۰.۲۱	۱۱	۰.۷	۵۰۹۷
میناب	۰	۰	۰	۰	۱.۱۱	۳۰۵۵
رودان	۰	۰	۰	۰	۰.۸	۱۱۲۵
حاجی آباد	۰	۰	۰	۰	۲.۰۱	۱۲۹۱
بستک	۰	۰	۰.۰۸	۱	۱.۴	۱۲۱۸
پارسیان	۰	۰	۰	۰	۱.۲	۷۶۸
بندرلنگه	۰	۰	۰.۰۵	۱	۱.۵	۱۹۳۲
بندر خمیر	۰	۰	۰	۰	۱.۲	۸۰۱
بندر جاسک	۶.۴	۲	۰.۴	۱۶	۵.۷	۳۷۱۷
قشم	۰	۰	۰.۰۲	۱	۲.۵۷	۳۵۶۹
سیریک	۰	۰	۰	۰	۲.۵	۱۳۳۷
بشاگرد	۰	۰	۰	۰	۱۳.۵	۴۳۴۸
کیش	۰	۰	۰.۰۸	۱	۱.۹۱	۱۱۹۷
ابوموسی	۰	۰	۰	۰	۰	۰
استان	۶.۴	۲	۰.۱	۳۱	۱.۶	۲۹۴۵۵

*SPR: درصد موارد مثبت به تعداد لامهای تهیه شده
 **ABER: درصد لام های تهیه شده به کل جمعیت
 ***FR: درصد موارد فالسیپاروم به کل موارد مالاریا

ادامه جدول ۷-۱۹- تعداد و میزان بروز موارد قطعی بیماریهای واگیردار و قابل گزارش (تشخیص آزمایشگاهی) تفکیک شهرستان سال ۱۴۰۰

شهرستان	میزان بروز موارد مشکوک به دیفتری در صد هزار نفر		میزان بروز موارد مشکوک به سیاه سرفه در صد هزار نفر		میزان بروز موارد مشکوک به سرخچه در صد هزار نفر		میزان بروز موارد مشکوک به سرخک در صد هزار نفر		میزان بروز فلج شل حاد در صد هزار کودک زیر ۱۵ سال	
	بروز	تعداد	بروز	تعداد	بروز	تعداد	بروز	تعداد	بروز	تعداد
بندرعباس	۰	۰	۰	۰	۰	۰	۲	۱	۰	۰
میناب	۰	۰	۰	۰	۰	۰	۴	۱	۰	۰
رودان	۰	۰	۰	۰	۱۶	۲	۱۶	۲	۰	۰
حاجی آباد	۰	۰	۰	۰	۰	۰	۳۳	۲	۰	۰
بستک	۰	۰	۰	۰	۰	۰	۰	۰	۰	۰
پارسیان	۰	۰	۰	۰	۰	۰	۳۸	۲	۰	۰
بندرلنگه	۰	۰	۰	۰	۰	۰	۱۸	۲	۰	۰
بندر خمیر	۰	۰	۰	۰	۰	۰	۱۷	۱	۰	۰
بندر جاسک	۰	۰	۰	۰	۰	۰	۰	۰	۰	۰
قشم	۰	۰	۰	۰	۰	۰	۱۴	۲	۰	۰
سیریک	۰	۰	۰	۰	۰	۰	۰	۰	۰	۰
بشاگرد	۰	۰	۰	۰	۰	۰	۰	۰	۰	۰
کیش	۰	۰	۰	۰	۰	۰	۰	۰	۰	۰
ابوموسی	۰	۰	۰	۰	۰	۰	۰	۰	۰	۰
استان	۰	۰	۰	۰	۱۶	۲	۸	۱۳	۰	۰

جدول ۷-۲۱- تعداد موارد بروز و شیوع تالاسمی ماژور در استان به تفکیک شهرستان سال ۱۴۰۰

شهرستان	تعداد موارد بروز	تعداد موارد شیوع
بندرعباس	۰	۷۴۳
میناب	۰	۲۵۹
رودان	۰	۱۰۴
حاجی آباد	۰	۴۱
بستک	۰	۳۹
پارسیان	۰	۸
بندرلنگه	۰	۵۹
بندر خمیر	۰	۲۴
بندر جاسک	۰	۶۵
قشم	۰	۹۹
سیریک	۰	۳۱
بشاگرد	۰	۲۴
کیش	۰	۲۱
ابوموسی	۰	۰
استان	۰	۱۵۱۷

واحد پیشگیری و مبارزه با بیماریهای غیر واگیر

گروه پیشگیری و مبارزه با بیماریها یکی از گروههای کارشناسی تخصصی مرکز بهداشت استان است که در زمینه چگونگی الگوی توزیع بیماریهای شایع استان از نظر اتیولوژی، توزیع مکانی، زمانی و انسانی و بخصوص بار بیماریها و عوامل موثر بر آن بررسی و مطالعه می نماید توجه به اهمیت کنترل بیماریها در سلامت انسان بعنوان محور توسعه پایدار، این گروه برآن است با برقراری نظام مراقبت بیماریهای واگیر و غیر واگیر در طرح، اجرا و ارزیابی برنامه های بهداشتی و فعالیت های مربوط به آن به نحو شایسته ایفای نقش کند. گروه بیماریهای غیر واگیر با برنامه ریزی به منظور اصلاح شیوه زندگی از طریق کنترل عوامل موثر بر بروز بیماریهای غیر واگیر قصد دارد در راستای کاهش بار بیماریها گام بردارد. همچنین با انجام غربالگری های به موقع و اصولی در جهت کنترل بیماریهای غیر واگیر اقدام نماید و با تشخیص به موقع بسیاری از این بیماریها، از عوارض غیر قابل جبران و بسیاری از عقب ماندگی ها جلوگیری نماید.

ادامه جدول ۷-۲۲- درصد پوشش برنامه غربالگری کم کاری مادرزادی تیروئید و میزان بروز آن به تفکیک شهرستان سال ۱۴۰۰

شهرستان	پوشش برنامه		میزان بروز کم کاری مادرزادی تیروئید (در هزار)	
	تعداد	درصد	تعداد	درصد
بندر خمیر	۱۱۵۴	۱۰۵.۶	۲	۱.۷
	۱۰۹۳			
چاسک	۱۳۳۷	۹۵.۵	۳	۲.۲
	۱۴۰۰			
قشم	۲۸۳۹	۹۸.۱	۱۵	۵.۳
	۲۸۹۵			
سیریک	۱۰۴۴	۱۲۱.۸	۶	۵.۷
	۸۵۷			
بشاگرد	۴۴۵	۹۹.۳	۰	۰
	۴۴۵			
کیش	۴۷۸	۱۰۱.۹	۱	۲.۱
	۴۶۹			
ابوموسی	۱	۵	۰	۰
	۲۰			
استان	۳۰۸۳۹	۹۹.۲	۶۰	۱.۹
	۳۱۰۹۳			

جدول ۷-۲۲- درصد پوشش برنامه غربالگری کم کاری مادرزادی تیروئید و میزان بروز آن به تفکیک شهرستان سال ۱۴۰۰

شهرستان	پوشش برنامه		میزان بروز کم کاری مادرزادی تیروئید (در هزار)	
	تعداد	درصد	تعداد	درصد
بندرعباس	۱۰۷۹۳	۹۱.۳	۱۳	۱.۲
	۱۱۸۲۲			
میناب	۵۳۹۵	۱۰۴.۸	۴	۰.۷
	۵۱۴۶			
رودان	۲۳۳۰	۱۰۵.۹	۵	۲.۱
	۲۲۰۱			
حاجی آباد	۶۷۳	۱۱۳.۵	۰	۰
	۵۹۳			
بستک	۱۴۵۷	۹۵.۲	۹	۶.۲
	۱۵۳۱			
پارسیان	۷۳۲	۱۰۱.۲	۰	۰
	۷۲۳			
بندر لنگه	۲۱۶۱	۱۱۴	۲	۰.۹
	۲۱۶۱			

ادامه جدول ۷-۲۳- شاخص درصد شروع درمان کم کاری تیروئید برحسب سن نوزاد (به روز) به تفکیک شهرستان در سال ۱۴۰۰

شهرستان	درصد شروع درمان کم کاری تیروئید بر حسب سن نوزاد به روز					
	کمتر از ۲۸ روز مطلوب		۲۸-۴۰ روز قابل قبول		۴۱ روز و بیشتر نامطلوب	
	تعداد	درصد	تعداد	درصد	تعداد	درصد
بندر خمیر	۲	۱۰۰	۰	۰	۰	۰
	۲		۲		۲	
جاسک	۱	۳۳	۲	۶۷	۰	۰
	۳		۳		۳	
قشم	۱۱	۷۳	۰	۰	۴	۲۷
	۱۵		۱۵		۱۵	
سیریک	۲	۳۴	۲	۳۳	۲	۳۳
	۶		۶		۶	
بشاگرد	۰	۰	۰	۰	۰	۰
	۰		۰		۰	
کیشین	۰	۰	۱	۱۰۰	۰	۰
	۱		۱		۱	
ابوموسی	۰	۰	۰	۰	۰	۰
	۰		۰		۰	
استان	۳۸	۶۳	۱۳	۲۲	۹	۱۵

جدول ۷-۲۳- شاخص درصد شروع درمان کم کاری تیروئید برحسب سن نوزاد (به روز) به تفکیک شهرستان در سال ۱۴۰۰

شهرستان	درصد شروع درمان کم کاری تیروئید بر حسب سن نوزاد به روز					
	کمتر از ۲۸ روز مطلوب		۲۸-۴۰ روز قابل قبول		۴۱ روز و بیشتر نامطلوب	
	تعداد	درصد	تعداد	درصد	تعداد	درصد
بندرعباس	۱۱	۸۵	۲	۱۵	۰	۰
	۸۵		۱۳		۱۳	
میناب	۳	۷۵	۱	۲۵	۰	۰
	۴		۴		۴	
رودان	۳	۶۰	۲	۴۰	۰	۰
	۵		۵		۵	
حاجی آباد	۰	۰	۰	۰	۰	۰
	۰		۰		۰	
بستک	۴	۴۵	۳	۳۳	۲	۲۲
	۹		۹		۹	
پارسیان	۰	۰	۰	۰	۰	۰
	۰		۰		۰	
بندر لنگه	۱	۵۰	۰	۰	۱	۵۰

از آنجا که یکی از اهداف ارتقاء سلامت جامعه تلاش در جهت بهبود تغذیه جامعه می باشد از جمله بخش های طراحی شده در سیستم بهداشت واحد تغذیه می باشد که عمده فعالیت آن اجرای اقداماتی است که به بهبود تغذیه در سطح جامعه خصوصا گروه های آسیب پذیر کمک می کند. رسالت واحد بهبود تغذیه جامعه برنامه ریزی و سیاست گذاری بهبود امنیت غذایی و ارتقاء کیفیت تغذیه آحاد مردم از طریق ارتقای سطح دسترسی فیزیکی، اقتصادی، افزایش سواد و فرهنگ تغذیه ای و رهایی از بیماری های مرتبط به غذا می باشد. تغییر سبک زندگی گذشته و شیوه های جدید زندگی منجر به تغییر در الگوهای غذایی از جمله افزایش دریافت چربی های اشباع و کاهش دریافت میوه و سبزی گردیده، که این امر موجب افزایش شیوع بیماری های غیر واگیر نظیر بیماری های قلبی، عروقی، سرطان، دیابت و ... شده است. اصلاح شیوه زندگی یک راهکار اساسی برای پیشگیری از بیماری های غیر واگیر و پیامدهای آن می باشد و آموزش مردم در زمینه رژیم غذایی مناسب، اولین قدم مثبت در راستای پیشگیری از بیماری های فوق است. در طراحی و اجرای برنامه های بهبود تغذیه و امنیت غذایی منطقه بخش بهداشت که متولی سلامت مردم است نقش هماهنگ کننده دارد و تیم کارشناسان تغذیه در مراکز بهداشت شهرستان ها با همکاری پزشکان، مراقبین سلامت و بهورزان که مجموعه ای توانمند از ارائه دهندگان خدمت هستند و دسترسی وسیعی به گیرندگان خدمت دارند عوامل موثر در ارتقاء آگاهی های جامعه می باشد در همین راستا گروه بهبود تغذیه معاونت بهداشتی با همکاری و هماهنگی سایر واحدها در تغییر نگرش افراد جامعه و ایجاد رفتارهای بهداشتی تغذیه ای همکاری تنگاتنگی دارد. همچنین با ارگانهایی چون بهزیستی، کمیته امداد امام خمینی (ره)، جهاد کشاورزی، شهرداری، آموزش و پرورش و ... نیز همکاری تنگاتنگی دارد. چشم انداز فعالیت هایی که در راستای دستیابی به اهداف برنامه انجام می گیرد بهبود کیفیت زندگی و امنیت غذایی مردم با داشتن افرادی تصمیم گیرنده و با سواد از نظر تغذیه ای که دارای انگیزه، دانش، مهارت و اراده در انتخاب جانشین های غذایی مناسب باشند و مشکلات تغذیه ای اعم از کم خوری، پر خوری و کمبود ریزمغذیها در آنها کاهش یابد.

جدول ۷-۲۴- شاخص های تغذیه ای سال ۱۴۰۰

هرمزگان	عنوان شاخص	گروه سنی
۶.۱۳	کم وزنی و کم وزنی شدید	کودکان
۳.۹۲	کوتاه قدی و کوتاه قدی شدید	
۱۰.۸۵	لاغری و لاغری شدید	
۱۵.۴۱	در معرض اضافه وزن یا احتمال اضافه وزن	
۱.۳۶	مبتلا به اضافه وزن	
۰.۳۸	مبتلا به چاقی	
۶.۹۲	اضافه وزن	نوجوانان
۴.۲۷	چاقی	
۱۴.۸۹	لاغری	
۵.۲۷	لاغری شدید	
۵.۰۸	کوتاه قدی و کوتاه قدی شدید	
۱۷.۴۴	جوانان مبتلا به اضافه وزن	جوان
۸.۵۰	جوانان مبتلا به چاقی	
۱۳.۵۳	جوانان مبتلا به لاغری و لاغری شدید	
۳۲.۵۳	اضافه وزن میانسالان	میانسال
۱۴.۰۷	چاقی میانسالان	
۴.۲۸	لاغری و لاغری شدید میانسال	
۱۰.۷۸	اضافه وزن سالمندان	سالمند
۷.۳۲	چاقی سالمند	
۲۴	لاغری و لاغری شدید سالمندان	

سلامت روان و اجتماعی

بهداشت روان به معنا و مفهوم تأمین، حفظ و ارتقاء سلامت روان فردی و اجتماعی، پیشگیری از ابتلا به بیماریهای اعصاب و روان، درمان مناسب بیماریهای اعصاب و روان و توانبخشی بیماران روانی بیش از ۲۵ سالی است که در هرمزگان سابقه دارد. هدف از برنامه کشوری سلامت روان رسیدن به حداقل خدمات روانی برای مردم به ویژه با تأکید بر گروههای آسیب پذیر و مردم محروم می باشد این برنامه در نظر دارد آگاهی مردم و مهارت تیم سلامت را در ارائه خدمات بهداشت روان افزایش دهد و مشارکت جامعه را در بهره مندی از خدمات بهداشت روان جلب نماید. در این راستا در استان هرمزگان برنامه کشوری بهداشت روان از سال ۱۳۷۰ به اجرا در آمده است و در حال حاضر فعالیت های سلامت روان شامل ((غربالگری و ارزیابی و خدمات اختلالات روانپزشکی؛ آموزش مهارت های زندگی، آموزش مهارت فرزند پروری و پیشگیری از خودکشی؛ حمایت های روانی اجتماعی در بلایا؛ پیشگیری از بدرفتاری با کودک و پیشگیری از همسر آزاری؛ کاهش آسیب ناشی از اعتیاد، ارزیابی و خدمات اعتیاد، آموزش مهارت فرزند پروری نوجوان سالم)) در گروه سلامت روانی اجتماعی و اعتیاد با شروع طرح تحول سلامت و حضور کارشناسان سلامت روان در مراکز خدمات جامع سلامت به صورت اکتیو در حال اجرا می باشد.

رسالت و اهداف:

ظرفیت سازی و جهت دهی شبکه های بهداشت و درمان، مراکز بهداشتی درمانی و خانه های بهداشت استان در زمینه های ارتقای سلامت روانی اجتماعی و پیشگیری از اعتیاد، شناسایی ظرفیتهای و قابلیت های موسسات روانشناسی، روانپزشکی و مشاوره و سایر سازمانهای مرتبط با سلامت روان استان و راهبری و هدایت آنها در جهت تقویت برنامه های سلامت روانی اجتماعی و پیشگیری از اعتیاد استان، گسترش برنامه ها و فعالیت های فنی و اجرایی ارتقای سلامت روان و مدیریت کارآمد و اثربخش آسیب های اجتماعی در جامعه با تقویت مهارت های فنی، تخصصی و مدیریتی کارکنان منابع انسانی ذیربط و مبتنی بر تعامل درون سازمانی و بین بخشی

جدول ۷-۲۵-اختلالات روان سال ۱۴۰۰

شهرستان	سایکوتیک		افسردگی		اضطرابی	
	تعداد	درصد	تعداد	درصد	تعداد	درصد
بندرعباس	۶۳۱	۰.۱۰	۹۴۶۴	۱.۴۵	۷۷۶۸	۱.۱۹
	۶۵۱۵۲۹		۶۵۱۵۲۹		۶۵۱۵۲۹	
میناب	۳۸۹	۰.۱۵	۲۱۴۲	۰.۸۴	۷۹۰	۰.۳۱
	۲۵۵۸۸۱		۲۵۵۸۸۱			
رودان	۱۲۸	۰.۱۰	۱۲۷۱	۱.۰۰	۴۱۰	۰.۳۲
	۱۲۶۵۱۲		۱۲۶۵۱۲			
حاجی آباد	۸۰	۰.۱۳	۸۴۰	۱.۳۶	۴۱۴	۰.۶۷
	۶۱۶۸۲		۶۱۶۸۲			
بستک	۱۳۷	۰.۱۷	۴۱۵	۰.۵۱	۲۴۲	۰.۳۰
	۸۰۵۹۶		۸۰۵۹۶			
بندرلنگه	۴۵	۰.۰۴	۶۹۳	۰.۵۸	۵۲۲	۰.۴۴
	۱۱۹۶۷۳		۱۱۹۶۷۳			
بندر خمیر	۳۲	۰.۰۵	۶۳۴	۱.۰۸	۹۶	۰.۱۶
	۵۸۷۰۶		۵۸۷۰۶			
بشاگرد	۷۱	۰.۲۳	۱۶۶	۰.۵۵	۸۲	۰.۲۷
	۳۰۴۱۹		۳۰۴۱۹			

ادامه جدول ۷-۲۵- اختلالات روان سال ۱۴۰۰

شهرستان	صرع		معلولیت ذهنی		دمانس	
	تعداد	درصد	تعداد	درصد	تعداد	درصد
بندرعباس	۱۰۹۱	۰.۱۷	۹۴۲	۰.۱۵	۳۱۵	۰.۰۵
	۶۵۱۵۲۹		۶۵۱۵۲۹		۶۵۱۵۲۹	
میناب	۵۸۴	۰.۲۳	۵۰۹	۰.۲۱	۳۹	۰.۰۲
	۲۵۵۸۸۱		۲۵۵۸۸۱		۲۵۵۸۸۱	
رودان	۱۹۲	۰.۱۵	۲۶۸	۰.۲۱	۰	۰.۰۰
	۱۲۶۵۱۲		۱۲۶۵۱۲		۱۲۶۵۱۲	
حاجی آباد	۱۶۴	۰.۲۷	۱۶۱	۰.۲۶	۱۴	۰.۰۲
	۶۱۶۸۲		۶۱۶۸۲		۶۱۶۸۲	
بستک	۲۳۱	۰.۲۹	۱۹۵	۰.۲۴	۴	۰.۰۰
	۸۰۵۹۶		۸۰۵۹۶		۸۰۵۹۶	
بندرلنگه	۱۶۰	۰.۱۳	۱۳۶	۰.۱۱	۶	۰.۰۱
	۱۱۹۶۷۳		۱۱۹۶۷۳		۱۱۹۶۷۳	
بندر خمیر	۸۸	۰.۱۵	۰	۰.۰۰	۲	۰.۰۰
	۵۸۷۰۶		۵۸۷۰۶		۵۸۷۰۶	
بشاگرد	۶۸	۰.۲۲	۵۵	۰.۱۸	۳	۰.۰۱
	۳۰۴۱۹		۳۰۴۱۹		۳۰۴۱۹	

ادامه جدول ۷-۲۵- اختلالات روان سال ۱۴۰۰

شهرستان	سایکوتیک		افسردگی		اضطرابی	
	تعداد	درصد	تعداد	درصد	تعداد	درصد
جاسک	۶۴	۰.۱۱	۴۰۶	۰.۶۷	۲۴۰	۰.۴۰
	۶۰۳۲۸		۶۰۳۲۸		۶۰۳۲۸	
پارسیان	۶۲	۰.۱۱	۲۶۲	۰.۴۶	۱۴۵	۰.۲۶
	۵۶۴۳۶		۵۶۴۳۶		۵۶۴۳۶	
سیریک	۸۶	۰.۱۸	۲۱۸	۰.۴۵	۱۳۱	۰.۲۷
	۴۸۹۱۴		۴۸۹۱۴		۴۸۹۱۴	
قشم	۱۹۸	۰.۱۲	۲۹۰۲	۱.۸۰	۱۵۶۶	۰.۹۷
	۱۶۰۸۰۵		۱۶۰۸۰۵		۱۶۰۸۰۵	
ابوموسی	۰	۰.۰۰	۵	۰.۱۹	۲	۰.۰۸
	۲۶۱۹		۲۶۱۹		۲۶۱۹	
کیش	۰	۰.۰۰	۵۱	۰.۱۱	۳۰	۰.۰۷
	۴۵۳۴۵		۴۵۳۴۵		۴۵۳۴۵	
مجموع	۱۹۲۳	۰.۱۱	۱۹۴۶۹	۱.۱۰	۱۲۴۳۸	۰.۷۱
	۱۷۶۲۷۱۹		۱۷۶۲۷۱۹		۱۷۶۲۷۱۹	

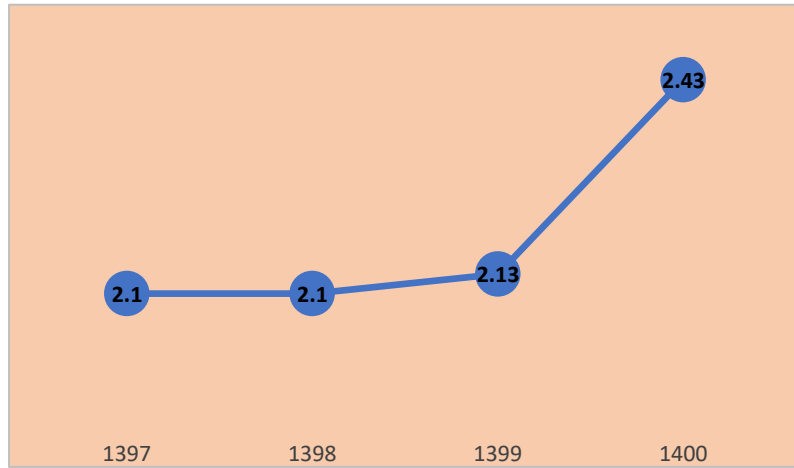
ادامه جدول ۷-۲۵- اختلالات روان سال ۱۴۰۰

شهرستان	اختلالات شایع کودکان و نوجوانان		کل همه اختلالات در هر شهرستان - افقی	
	تعداد	درصد	تعداد	درصد
بندرعباس	۱۶۶۴	۰.۲۶	۲۱۸۷۵	۳.۳۶
	۶۵۱۵۲۹		۶۵۱۵۲۹	
میناب	۱۱۷	۰.۰۵	۴۵۷۰	۱.۷۹
	۲۵۵۸۸۱		۲۵۵۸۸۱	
رودان	۷۸	۰.۰۶	۲۳۴۷	۱.۸۶
	۱۲۶۵۱۲		۱۲۶۵۱۲	
حاجی آباد	۶۴	۰.۱۰	۱۷۳۷	۲.۸۲
	۶۱۶۸۲		۶۱۶۸۲	
بستک	۱۷	۰.۰۲	۱۲۴۱	۱.۵۴
	۸۰۵۹۶		۸۰۵۹۶	
بندرلنگه	۱۷۹	۰.۱۵	۱۷۴۱	۱.۴۵
	۱۱۹۶۷۳		۱۱۹۶۷۳	
بندر خمیر	۰	۰.۰۰	۸۵۲	۱.۴۵
	۵۸۷۰۶		۵۸۷۰۶	
بشاگرد	۵	۰.۰۲	۴۵۰	۱.۴۴
	۳۰۴۱۹		۳۰۴۱۹	

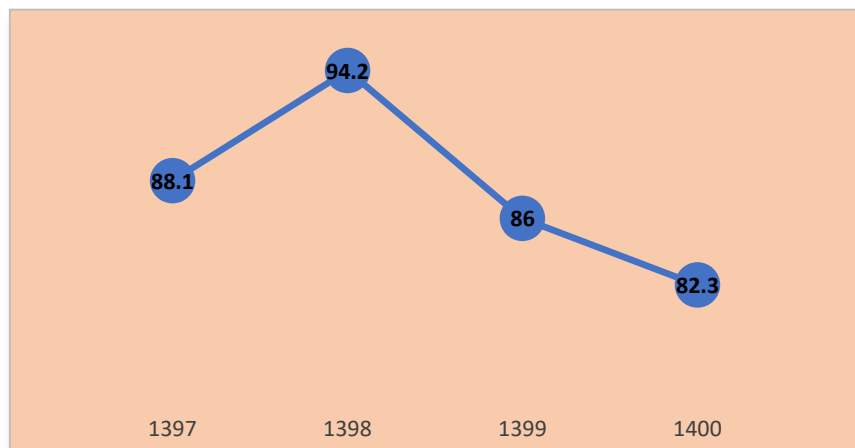
مدیریت آمار و فناوری اطلاعات و ارتباطات

ادامه جدول ۷-۲۵- اختلالات روان سال ۱۴۰۰

شهرستان	صرع		معلولیت ذهنی		دمانس	
	تعداد	درصد	تعداد	درصد	تعداد	درصد
جاسک	۶۰	۰.۱۰	۹۱	۰.۱۵	۱	۰.۰۰
	۶۰۳۲۸		۶۰۳۲۸			
پارسیان	۱۷۵	۰.۳۱	۱۳۴	۰.۲۴	۱۹	۰.۰۳
	۵۶۴۳۶		۵۶۴۳۶			
سیریک	۱۷۳	۰.۳۵	۱۵۰	۰.۳۰	۶	۰.۰۱
	۴۸۹۱۴		۴۸۹۱۴			
قشم	۳۱۲	۰.۱۹	۲۷۲	۰.۱۷	۱۰۷	۰.۰۷
	۱۶۰۸۰۵		۱۶۰۸۰۵			
ابوموسی	۲	۰.۰۸	۳	۰.۱۱	۰	۰.۰۰
	۲۶۱۹		۲۶۱۹			
کیش	۱	۰.۰۰	۰	۰.۰۰	۰	۰.۰۰
	۴۵۳۴۵		۴۵۳۴۵			
مجموع	۳۳۰۱	۰.۱۹	۲۹۱۶	۰.۱۷	۵۱۶	۰.۰۳
	۱۷۶۲۷۱۹		۱۷۶۲۷۱۹			



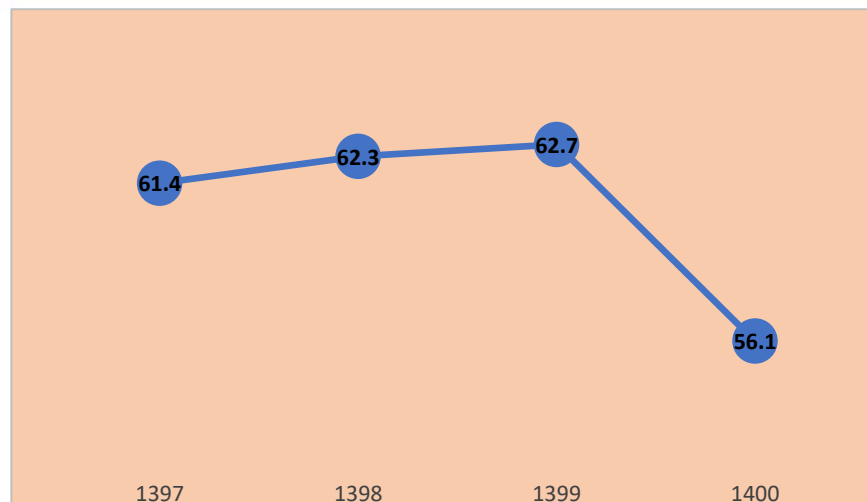
نمودار ۷-۱- درصد اختلالات روانپزشکی شناسایی شده در جمعیت گروه هدف (۵ سال به بالا) در سال های ۱۳۹۷-۱۴۰۰



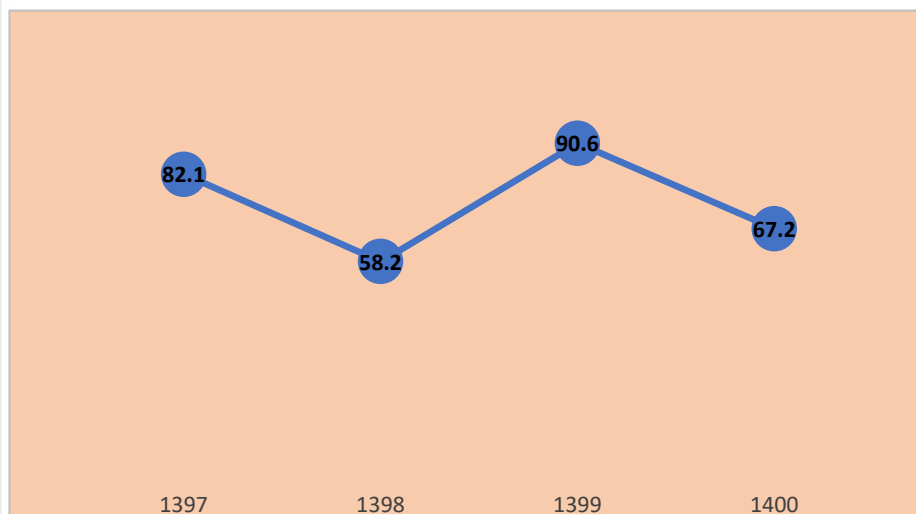
نمودار ۷-۲- میزان اقدام به خودکشی در صد هزار نفر جمعیت به تفکیک در سالهای ۱۳۹۷-۱۴۰۰

شهرستان	اختلالات شایع کودکان و نوجوانان		کل همه اختلالات در هر شهرستان - افقی	
	تعداد	درصد	تعداد	درصد
جاسک	۹	۰.۰۱	۸۷۱	۱.۴۸
	۶۰۳۲۸			
پارسیان	۴۵	۰.۰۸	۸۴۲	۱.۴۹
	۵۶۴۳۶			
سیریک	۹	۰.۰۲	۷۷۳	۱.۵۸
	۴۸۹۱۴			
قشم	۳۵	۰.۰۲	۵۳۹۲	۳.۳۵
	۱۶۰۸۰۵			
ابوموسی	۰	۰.۰۰	۱۲	۰.۴۶
	۲۶۱۹			
کیش	۹	۰.۰۲	۹۱	۰.۲۰
	۴۵۳۴۵			
مجموع	۲۲۳۱	۰.۱۳	۴۲۷۹۴	۲.۴۳
	۱۷۶۲۷۱۹			

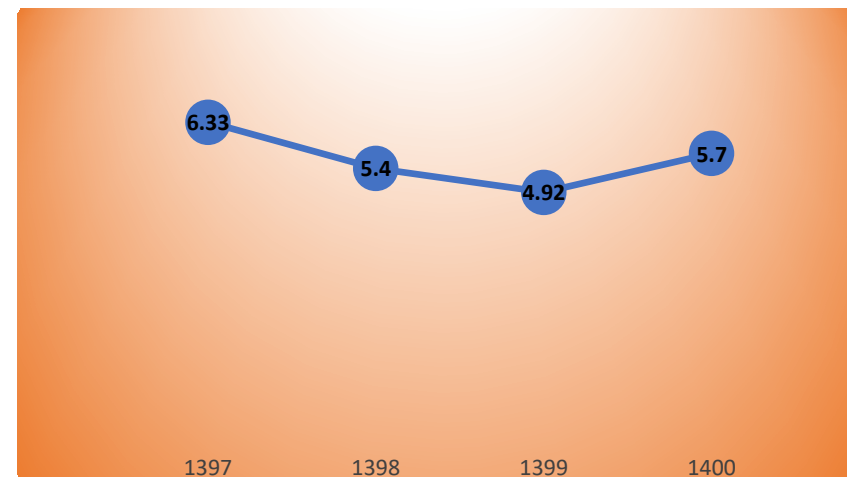
صورت کسر: شیوع اختلالات جمع شهری و روستایی به تفکیک شهرستانهای استان در سال ۱۴۰۰ بر اساس امار پورتال آماری
 منخرج کسر: جمعیت تحت پوشش ۵ سال به بالا (جمعیت ثبت نام شده) استخراج شده از سامانه سیب



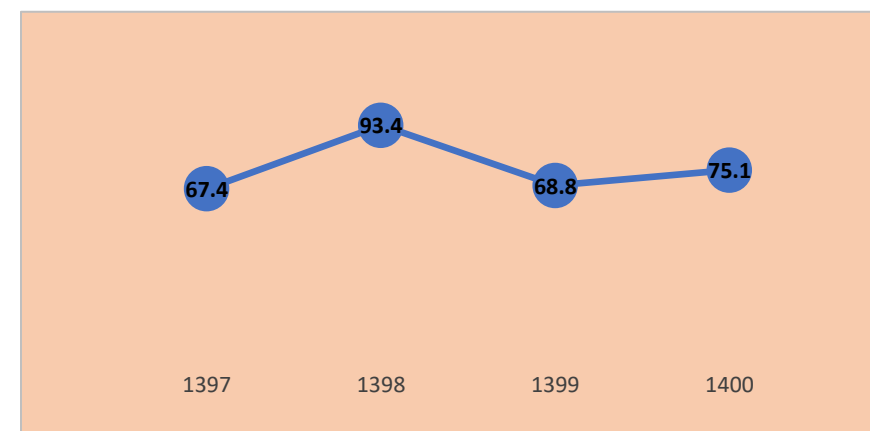
نمودار ۷-۵- پوشش درمان متادون در میان مصرف کنندگان تزریقی در سالهای ۱۳۹۷-۱۴۰۰



نمودار ۷-۶- درصد غربالگری مثبت تکمیلی همسر آزاری در سال های ۱۳۹۷-۱۴۰۰



نمودار ۷-۳- میزان فوت ناشی از خودکشی در صد هزار نفر جمعیت به تفکیک در سالهای ۱۳۹۷-۱۴۰۰

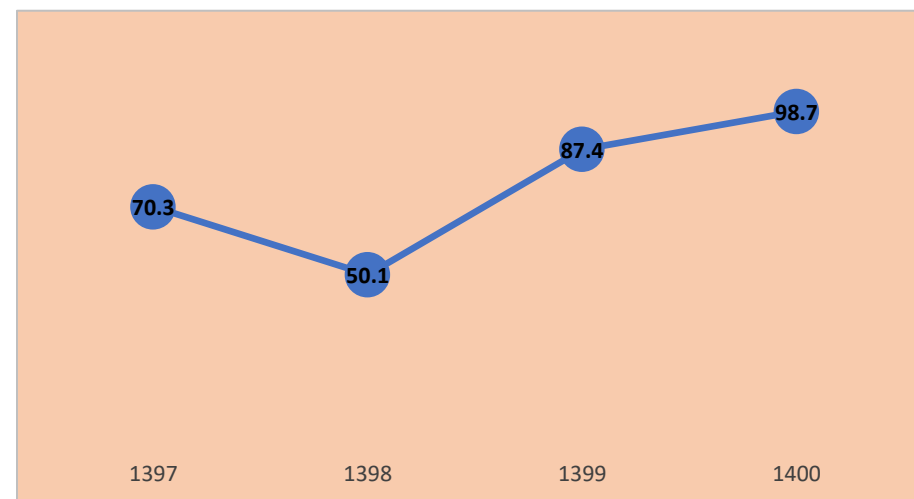


نمودار ۷-۴- درصد پوشش مراجعین مستمر به مراکز کاهش آسیب برای اخذ خدمات (سرنگ و سوزن، سلامت جنسی و ...) در سالهای ۱۳۹۷-۱۴۰۰

جدول ۷-۲۶- میزان مرگ خام در هزار نفر جمعیت استان به تفکیک شهرستان سال ۱۳۹۸-۱۴۰۰

شهرستان	۱۳۹۸		۱۳۹۹		۱۴۰۰	
	تعداد	درصد	تعداد	درصد	تعداد	درصد
ابوموسی	۰	۰,۰	۰	۰,۰	۲	۰,۷
بستک	۲۷۷	۳,۴	۳۲۸	۳,۸	۳۲۹	۳,۸
بشاگرد	۱۵۳	۵,۱	۱۲۷	۴,۰	۱۲۵	۳,۹
خمیر	۲۳۲	۳,۹	۲۸۶	۴,۶	۳۰۳	۴,۸
بندرعباس	۲۰۲۸	۳,۲	۲۵۳۲	۳,۷	۲۸۴۸	۴,۱
لنگه	۴۵۹	۳,۸	۵۷۱	۴,۵	۵۹۶	۴,۶
پارسیان	۱۵۵	۲,۹	۱۷۷	۳,۰	۲۰۹	۳,۴
جاسک	۸۴	۱,۴	۱۰۳	۱,۶	۱۳۸	۲,۱
حاجی آباد	۳۴۹	۵,۹	۴۲۴	۶,۶	۴۱۹	۶,۴
رودان	۳۹۷	۳,۱	۵۷۱	۴,۲	۵۲۰	۳,۸
سیریک	۲۲۶	۴,۴	۲۲۷	۴,۴	۲۸۸	۵,۴
قشم	۴۵۸	۳,۰	۵۲۵	۳,۱	۷۲۸	۴,۱
کیش	۶۱	۱,۳	۱۰۰	۱,۶	۱۲۳	۱,۹
میناب	۱۱۱۹	۴,۳	۱۴۷۳	۵,۴	۱۴۸۱	۵,۳
استان	۵۹۳۷	۳,۴	۷۳۴۴	۳,۹	۸۱۰۹	۴,۱

مدیریت آمار و فناوری اطلاعات و ارتباطات



نمودار ۷-۷- درصد غربالگری مثبت تکمیلی بدرفتاری با کودک در سال های ۱۳۹۷-۱۴۰۰

جدول ۷-۲۸- میزان مرگ کودکان زیر یکسال (در هزار تولد زنده) به تفکیک شهرستان سال ۱۳۹۸-۱۴۰۰

شهرستان	۱۳۹۸		۱۳۹۹		۱۴۰۰	
	تعداد	درصد	تعداد	درصد	تعداد	درصد
ابوموسی	۰	۰	۰	۰	۰	۰
بستک	۲۵	۱۴,۳	۲۲	۱۳,۵	۱۲	۷,۷
بشاگرد	۱۸	۳۴,۷	۱۹	۲۸,۳	۱۲	۲۰,۶
خمیر	۹	۷	۲۱	۱۷,۹	۷	۶,۳
بندرعباس	۱۱۹	۹,۲	۱۲۰	۱۰,۷	۹۸	۷,۴
لنگه	۲۴	۱۰,۹	۲۴	۱۳,۲	۳۱	۱۶,۳
پارسیان	۹	۹,۱	۲۰	۲۳,۷	۵	۶,۷
جاسک	۳۹	۲۴,۹	۳۱	۲۰,۱	۳۴	۲۳,۵
حاجی آباد	۱۸	۲۳,۵	۱۱	۱۴,۵	۱۶	۲۶,۲
رودان	۵۰	۱۸,۶	۴۰	۱۵,۴	۴۷	۲۱
سیریک	۲۸	۳۱	۱۴	۱۵,۲	۲۳	۲۶,۵
قشم	۳۷	۱۲,۱	۳۵	۱۲,۶	۴۱	۱۳,۸
کیش	۷	۱۲,۸	۴	۷,۲	۷	۱۳,۹
میناب	۷۹	۱۳,۷	۷۳	۱۳,۹	۸۵	۱۶,۱
استان	۴۶۱	۱۳,۲	۴۲۹	۱۳,۳	۴۱۸	۱۲,۷

مدیریت آمار و فناوری اطلاعات و ارتباطات

جدول ۷-۲۷- میزان مرگ نوزادان زیر یکماه (در هزار تولد زنده) به تفکیک شهرستان سال ۱۳۹۸-۱۴۰۰

شهرستان	۱۳۹۸		۱۳۹۹		۱۴۰۰	
	تعداد	درصد	تعداد	درصد	تعداد	درصد
ابوموسی	۰	۰	۰	۰	۰	۰
بستک	۱۸	۱۰,۳	۱۶	۹,۸	۸	۵,۱
بشاگرد	۱۳	۲۵	۱۰	۱۸,۸	۸	۱۵,۱
خمیر	۷	۵,۴	۱۵	۱۲,۸	۶	۵,۴
بندرعباس	۹۶	۷,۴	۹۳	۸,۲	۷۳	۵,۵
لنگه	۱۶	۷,۶	۱۷	۹,۳	۱۹	۱۰
پارسیان	۴	۴	۱۳	۱۶,۲	۴	۵,۴
جاسک	۲۸	۱۷,۸	۲۲	۱۴,۳	۲۲	۱۵,۲
حاجی آباد	۱۲	۱۴,۴	۷	۱۰,۱	۱۵	۲۴,۵
رودان	۳۲	۱۱,۹	۳۱	۱۱,۹	۴۰	۱۷,۸
سیریک	۱۷	۱۸,۸	۱۳	۱۴,۱	۱۷	۱۹,۶
قشم	۲۲	۷,۲	۲۰	۷,۲	۳۱	۱۰,۵
کیش	۴	۷,۳	۲	۳,۶	۶	۱۱,۹
میناب	۵۷	۹,۹	۵۷	۱۰,۸	۶۲	۱۱,۷
استان	۳۲۶	۹,۳	۳۱۶	۹,۸	۳۱۰	۹,۴

جدول ۷-۳۰- درصد مرده زایی به تفکیک شهرستان سال ۱۴۰۰-۱۳۹۸

شهرستان	۱۳۹۸		۱۳۹۹		۱۴۰۰	
	تعداد	درصد	تعداد	درصد	تعداد	درصد
ابوموسی	۰	۰	۰	۰	۰	۰
بستک	۹	۵,۳	۱۱	۶,۸	۱۲	۷,۵
بشاگرد	۹	۱۷,۹	۴	۷,۹	۱۰	۲۱,۵
خمیر	۶	۴,۸	۶	۴,۹	۱۲	۹,۹
بندرعباس	۹۸	۷,۲	۱۱۳	۹,۴	۸۶	۷,۱
لنگه	۱۹	۷,۸	۱۵	۶,۸	۲۵	۱۰,۵
پارسیان	۶	۵,۵	۸	۸,۳	۷	۷,۳
جاسک	۱۲	۷,۶	۷	۴,۳	۱۶	۱۰,۱
حاجی آباد	۱۳	۱۷	۱۲	۱۶,۳	۷	۱۰
رودان	۳۲	۱۱,۹	۳۰	۱۱,۶	۳۱	۱۲,۹
سیریک	۵	۶,۹	۳	۴	۳	۴,۳
قشم	۳۳	۹,۳	۱۶	۴,۷	۳۷	۱۰,۲
کیش	۳	۵,۲	۵	۸,۵	۱	۱,۹
میناب	۶۴	۱۰,۲	۴۸	۷,۹	۵۸	۹,۲
استان	۳۰۹	۸,۴	۲۷۸	۸,۱	۳۰۵	۸,۸

جدول ۷-۲۹- میزان مرگ کودکان زیر پنج سال (در هزار تولد زنده) به تفکیک شهرستان سال ۱۴۰۰-۱۳۹۸

شهرستان	۱۳۹۸		۱۳۹۹		۱۴۰۰	
	تعداد	درصد	تعداد	درصد	تعداد	درصد
ابوموسی	۰	۰	۰	۰	۰	۰
بستک	۳۰	۱۷,۱	۲۷	۱۶,۶	۱۵	۹,۷
بشاگرد	۲۵	۴۸,۲	۱۸	۳۳,۹	۱۲	۲۶
خمیر	۱۲	۹,۳	۲۳	۱۹,۷	۱۴	۱۲,۶
بندرعباس	۱۵۴	۱۲	۱۵۳	۱۳,۶	۱۳۴	۱۰,۲
لنگه	۳۸	۱۷,۹	۳۵	۱۹,۸	۳۶	۱۸,۹
پارسیان	۱۰	۱۰,۲	۲۲	۲۴,۹	۷	۹,۴
جاسک	۴۳	۲۷,۴	۳۸	۲۴,۷	۴۴	۳۰,۷
حاجی آباد	۲۴	۳۱,۴	۱۲	۱۵,۹	۲۰	۳۲,۷
رودان	۵۸	۲۱,۶	۵۲	۲۰,۱	۵۹	۲۶,۳
سیریک	۳۳	۳۶,۵	۱۷	۱۸,۵	۲۷	۳۱,۱
قشم	۵۰	۱۶,۳	۳۷	۱۳,۳	۴۸	۱۶,۲
کیش	۹	۱۶,۵	۴	۷,۲	۱۰	۱۹,۸
میناب	۱۰۳	۱۷,۹	۸۳	۱۵,۸	۱۰۵	۱۹,۹
استان	۵۸۸	۱۶,۹	۵۱۹	۱۶,۱	۵۳۱	۱۶,۱

جدول ۷-۳۲- درصد نوزادان با وزن تولد کمتر ۲۵۰۰ گرم به تفکیک شهرستان سال ۱۳۹۸-۱۴۰۰

شهرستان	۱۳۹۸	۱۳۹۹	۱۴۰۰
ابوموسی	۰	۲۲,۲	۱۲,۵
بستک	۸,۲	۹,۳	۷,۹
بشاگرد	۱۲,۹	۱۶,۳	۱۴,۸
خمیر	۵,۶	۵,۶	۷
بندرعباس	۱۰,۹	۱۰,۲	۱۱,۲
لنگه	۶	۵,۶	۷,۶
پارسیان	۵,۱	۷,۱	۷,۲
جاسک	۸,۷	۱۰,۵	۱۱,۷
حاجی آباد	۱۱,۳	۸	۸,۹
رودان	۱۰,۹	۱۲,۶	۱۱,۹
سیریک	۱۲	۱۱,۳	۱۲
قشم	۷,۹	۸,۲	۹,۱
کیش	۸	۵,۷	۷,۹
میناب	۱۱,۹	۱۱	۱۱,۸
استان	۹,۹	۹,۷	۱۰,۵

جدول ۷-۳۱- میزان مرگ مادر بدلیل عوارض بارداری وزایمان درصدهزار تولدزنده به تفکیک شهرستان سال ۱۳۹۸-۱۴۰۰

شهرستان	۱۳۹۸	۱۳۹۹	۱۴۰۰
ابوموسی	۰	۰	۰
بستک	۵۷,۳۱	۰	۶۴,۶۸
بشاگرد	۱۹۳,۰۵	۰	۰
خمیر	۱۵۶,۰۱	۸۳,۰۶	۹۰,۲۵
بندرعباس	۴۶,۷۷	۴۳,۲	۴۵,۶۸
لنگه	۴۷,۵۷	۵۴,۱۱	۰
پارسیان	۱۰۲,۰۴	۰	۲۷۱,۳۷
جاسک	۶۳,۸۶	۱۲۸,۱۲	۱۳۸,۶
حاجی آباد	۲۶۲,۱۲	۰	۱۶۳,۹۳
رودان	۳۷,۳	۳۸,۲	۴۴,۶۸
سیریک	۰	۰	۱۱۵,۳۴
قشم	۰	۷۰,۸	۳۳,۹
کیش	۰	۰	۱۹۸,۸۱
میناب	۳۴,۸۶	۱۸,۸۲	۵۷
استان	۵۱,۸۵	۴۰,۴۳	۶۱,۰۲

جدول ۷-۳۴- میزان باروری کلی به تفکیک شهرستان-۱۴۰۰-۱۳۹۸

شهرستان	۱۳۹۸	۱۳۹۹	۱۴۰۰
ابوموسی	۲,۲۷	۲,۱۵	۱,۵۵
بستک	۲,۴۴	۲,۲۱	۲,۰۷
بشاگرد	۲,۲۹	۲,۰۸	۲,۰۱
خمیر	۲,۴	۲,۱۶	۲,۲۵
بندرعباس	۱,۷۱	۱,۵۳	۱,۴۷
لنگه	۲,۶۶	۲,۵۷	۲,۴۴
پارسیان	۲,۳۱	۱,۹۷	۱,۷۳
جاسک	۲,۴۱	۲,۶	۲,۳۵
حاجی آباد	۲,۰۷	۱,۷۵	۱,۶۶
رودان	۲,۵	۲,۱۱	۲,۱۴
سیریک	۲,۳۶	۲,۴۵	۲,۳۱
قشم	۲,۶	۲,۵۵	۲,۵
کیش	۱,۲۶	۱,۲۳	۱,۰۷
میناب	۲,۶۳	۲,۵۲	۲,۴۶
استان	۲,۱۷	۲	۱,۹۳

جدول ۷-۳۳- میزان خام تولد در هزار تولد زنده به تفکیک شهرستان سال ۱۴۰۰-۱۳۹۸

شهرستان	۱۳۹۸	۱۳۹۹	۱۴۰۰
ابوموسی	۱۱,۶	۱۳,۱	۱۲,۱
بستک	۱۹,۹	۱۸,۸	۱۸,۲
بشاگرد	۸,۸	۹,۶	۱۳,۷
خمیر	۲۰,۶	۱۷,۹	۱۸,۶
بندرعباس	۲۰,۱	۱۶,۸	۱۶,۶
لنگه	۲۲,۷	۱۹,۷	۲۰,۲
پارسیان	۲۳,۹	۱۸,۶	۱۸,۲
جاسک	۲۴,۷	۲۲,۳	۲۳,۱
حاجی آباد	۱۵,۹	۱۳,۶	۱۳,۲
رودان	۲۲,۱	۱۹,۷	۱,۹
سیریک	۲۱,۶	۲۲,۳	۲۰,۷
قشم	۲۵,۲	۲۱,۲	۲۲,۶
میناب	۲۳,۲	۲۱,۲	۲۱,۰
کیش	۱۲,۷	۱۱,۸	۱۱,۲
استان	۲۱,۲	۱۸,۴	۱۸,۳

جدول ۷-۳۶- بعد خانوار به تفکیک شهرستان ۱۳۹۸-۱۴۰۰

شهرستان	۱۳۹۸	۱۳۹۹	۱۴۰۰
ابوموسی	۳,۲۸	۲,۳۲	۲,۳۳
بستک	۳,۹۷	۳,۹۳	۳,۱۹
بشاگرد	۳,۷۲	۳,۷۱	۳,۳۸
خمیر	۳,۶۴	۳,۶۰	۳,۵۶
بندرعباس	۳,۳۰	۳,۲۲	۳,۱۹
لنگه	۳,۱۶	۳,۷۸	۳,۷۰
پارسیان	۳,۶۹	۳,۷۸	۳,۷۴
جاسک	۳,۵۸	۳,۶۵	۳,۴۱
حاجی آباد	۳,۱۲	۳,۰۸	۳,۰۴
رودان	۳,۵۲	۳,۴۶	۳,۴۳
سیریک	۴,۵۱	۴,۴۵	۴,۴۸
قشم	۳,۶۴	۳,۵۸	۳,۵۵
میناب	۳,۱۶	۳,۱۶	۳,۱۳
کیش	۲,۴۱	۲,۳۲	۱,۹۱
استان	۳,۵۱	۳,۴۴	۳,۳۶

جدول ۷-۳۵- میزان رشد طبیعی جمعیت به تفکیک شهرستان ۱۳۹۸-۱۴۰۰

شهرستان	۱۳۹۸	۱۳۹۹	۱۴۰۰
ابوموسی	۱۱,۶	۱۳,۱	۱۱,۴
بستک	۱۶,۶	۱۵,۰	۱۴,۴
بشاگرد	۳,۷	۵,۷	۹,۹
خمیر	۱۶,۷	۱۳,۳	۱۳,۸
بندرعباس	۱۶,۹	۱۳,۱	۱۲,۵
لنگه	۱۸,۹	۱۵,۲	۱۵,۶
پارسیان	۲۱,۰	۱۵,۶	۱۴,۸
جاسک	۲۳,۳	۲۰,۷	۲۱,۱
حاجی آباد	۱۰,۰	۷,۰	۶,۸
رودان	۱۹,۰	۱۵,۵	۱,۹-
سیریک	۱۷,۱	۱۸,۰	۱۵,۴
قشم	۲۲,۳	۱۸,۱	۱۸,۵
کیش	-۱,۳	۱۰,۲	۹,۳
میناب	۱۸,۹	۱۵,۸	۱۵,۷
استان	۱۷,۸	۱۴,۵	۱۴,۲

اطلاعات و شاخصهای حوزه دانشجویی فراسنگی

شهرستان	۱۳۹۸	۱۳۹۹	۱۴۰۰
ابوموسی	۱۳,۵۴	۲۱,۳۸	۱۴,۳۰
بستک	۵۵,۸۰	۵۵,۷۰	۵۵,۳۰
بیشاگرد	۶۶,۸۱	۶۵,۳۳	۵۸,۳۴
خمیر	۵۸,۶۷	۵۸,۸۰	۵۷,۹۳
بندرعباس	۴۸,۶۰	۵۰,۳۰	۵۱,۵۶
لنگه	۶۶,۰۷	۵۹,۷۵	۶۰,۶۸
پارسیان	۵۴,۵۷	۵۶,۶۸	۵۵,۸۵
جاسک	۵۸,۴۴	۵۹,۵۳	۶۱,۳۱
حاجی آباد	۵۵,۵۴	۵۵,۵۷	۵۴,۲۴
رودان	۵۴,۴۸	۵۶,۰۳	۵۶,۷۶
سیریک	۵۸,۸۳	۵۷,۹۴	۵۸,۱۴
قشم	۶۱,۵۵	۶۴,۶۲	۶۲,۷۵
کیش	۴۵,۶۹	۴۴,۷۳	۴۲,۷۵
میناب	۵۷,۶۵	۵۷,۵۰	۵۷,۶۳
استان	۵۴,۳۳	۵۵,۰۹	۵۵,۲۱

معرفی:

معاونت فرهنگی و امور دانشجویی دانشگاه علوم پزشکی هرمزگان، ارتباط مستقیمی با نیازهای فرهنگی و رفاهی دانشجویان دارد. عمده فعالیت های این معاونت در دوحوزه ی فرهنگی و امور رفاهی دانشجویان خلاصه می شود. هدف اصلی از تشکیل معاونت فرهنگی دانشجویی تامین محیطی امن، آرام و با نشاط برای تمامی دانشجویان به منظور کسب موفقیت های علمی و همچنین ارتقاء سطح معرفتی و اعتلای فرهنگ ایرانی و اسلامی می باشد و همچنین این معاونت علاوه بر ترویج فرهنگ سالم ورزشی در بین دانشجویان و ترغیب آنان به مشارکت در فعالیت های ورزشی، برنامه ریزی و اجرای برنامه های ورزشی کارکنان و هیئت علمی نیز از اهم وظایف این معاونت می باشد.

اهداف کلی :

- رشد و تعالی فضایل دینی و اخلاقی دانشجویان
- اعتلای فرهنگ ایرانی و اسلامی در سطح دانشگاه
- تامین نیاز های رفاهی، خوابگاهی و تغذیه ای دانشجویان
- زمینه سازی به منظور رشد استعداد های فرهنگی، سیاسی، علمی، هنری
- ایجاد بستر مناسب جهت بالا بردن مشارکت ورزشی دانشجویان و کارکنان و هیئت علمی و ایجاد نشاط و سلامت در بین آنان

واحد های فعال این معاونت به شرح ذیل می باشد:

- مدیریت فرهنگی

- اداره ی امور فرهنگی و فوق برنامه
- مدیریت دانشجویی
- اداره تربیت بدنی
- اداره امور خوابگاه ها
- اداره ی مشاوره و راهنمایی دانشجویان
- اداره تغذیه
- اداره نقلیه
- شورای انضباطی دانشجویان
- اداره رفاه دانشجویی

جدول ۸-۱- تعداد اعضاء تشکل ها و کانون های دانشجویی ۱۳۹۸-۱۴۰۰

نام کانون	حوزه فعالیت	سال تاسیس	نام نشریه	تعداد دانشجویان عضو		
				۹۸	۹۹	۱۴۰۰
بسیج دانشجویی	سیاسی	۱۳۷۶	تلنگر، باران	۷۰۰	۲۰۰	۴۰۰
انجمن اسلامی	سیاسی	۱۳۹۲	نبض، سخن، انعکاس	۵۰۰	۵۰۰	۲۰۰
هلال احمر	اجتماعی-همیاری	۱۳۸۰	هلال مهربانی	۳۰	۵۹	۵۵
مهدویت	فرهنگی-مذهبی	۱۳۹۵	-	۱۲۰	۳۳	۱۸
حجاب و عفاف	فرهنگی-مذهبی	۱۳۹۷	-	۶۰	۲۳	۲۰
قرآن و عترت	فرهنگی-مذهبی	۱۳۸۰	نون و القلم	۱۳۰	۳۱	۱۹
شعر و ادب	فرهنگی- ادبی	۱۳۸۰	ترش و ملس	۵۸	۱۸	۲۲
فیلم و عکس	فرهنگی-هنری	۱۳۸۰	چیچکن	۶۰	۲۹	۱۸
هنرهای تجسمی	فرهنگی-هنری	۱۳۸۰	آرت	۸۰	۱۵	۱۵
سلامت رفتار	فرهنگی-سلامت	۱۳۸۷	-	۸۰	۱۸	۱۵
فعالیت های جهادی	فرهنگ اجتماعی	۱۳۹۷	-	۳۰	۲۸۵	۲۳۴
خیریه	اجتماعی-عام المنفعه	۱۳۹۶	-	۹۰	۶۸	۶۴
هنرهای نمایشی	فرهنگی-هنری	۱۳۹۱	-	۱۱۰	۱۵	غیرفعال
کانون موسیقی	فرهنگی-هنری	۱۳۹۶	ارغنون	۱۵	۱۵	۱۸
کانون نماز	فرهنگی-مذهبی	۱۳۹۷	-	۶۰	۱۳	۱۵

۱- مدیریت امور فرهنگی و فوق برنامه

□ تشکل ها و کانون های دانشجویی: ۱- بسیج دانشجویی ۲- انجمن اسلامی

□ کانون های فرهنگی، هنری و اجتماعی دانشجویان: بسیج دانشجویی-

انجمن اسلامی- هلال احمر- مهدویت- حجاب و عفاف- قرآن و عترت-

شعروادب- فیلم و عکس- هنرهای تجسمی- سلامت رفتار- فعالیت های

جهادی- خیریه- هنرهای نمایشی- کانون موسیقی- کانون نماز

□ نشریه های دانشجویی: نون و قلم- انعکاس- نبض- رادیکال علم- حرف

حساب- سیاهه- آنتراکت- باران- آس- احیا- آوای ملل- ترش و ملس-

آرت- سیرتا پیاز- امید- هلال مهربانی- هارمونی- چیچکن- رصد- پویندگان

نانو- درد مشترک- آوای باران- بوکه- کافه hums- حمام- نگاره

جدول ۸-۲- تعداد نشریه های دانشگاه از سال ۱۳۹۸-۱۴۰۰

عنوان نشریه	موضوع	صاحب امتیاز	توالی زمان انتشار	تعداد نسخ در سال ۹۸	تعداد نسخ الکترونیکی در سال ۹۹	تعداد نسخ الکترونیکی در سال ۱۴۰۰
نون و قلم	فرهنگی، مذهبی، اجتماعی، علمی	محمد محمدی پیشتویی	گاهنامه	۲	-	۱
انعکاس	فرهنگی، سیاسی، اجتماعی	انجمن اسلامی	گاهنامه	-	۲	۱
نبض	ادبی، هنری، سیاسی، اجتماعی، فرهنگی، مذهبی	محمد اکبری	گاهنامه	۱۵۰	۱	۱
رادیکال علم	علمی	بسیج دانشگاه	گاهنامه	۲۰۰	-	۲
حرف حساب	سیاسی، اقتصادی، اجتماعی، فرهنگی	احمد رضا حاجتی پور	گاهنامه	۵۰۰	۱	۲
سیاهه	ادبی، هنری، سیاسی، اجتماعی، فرهنگی	توشین کوهی بوشهری	گاهنامه	۲	غیرفعال	غیرفعال
آنتراکت	ادبی، علمی، سیاسی، اجتماعی، فرهنگی	احسان حسین پور	گاهنامه	نشریه صوتی	نشریه صوتی	نشریه صوتی
باران	ادبی، فرهنگی	بسیج دانشجویی	گاهنامه	-	۲	۵
آس	علمی، اجتماعی، فرهنگی	اختر صیادی	گاهنامه	-	۲	غیرفعال
احیا	ادبی، هنری، اقتصادی، علمی، اجتماعی، فرهنگی، مذهبی، صنفی	فاطمه صحرا نشین	گاهنامه	-	۱	۲
آوای ملل	ادبی، اقتصادی، سیاسی، اجتماعی، علمی، فرهنگی	فائزه علی خانی	گاهنامه	-	۱	۱

ادامه جدول ۸-۲- تعداد نشریه های دانشگاه از سال ۱۳۹۸-۱۴۰۰

عنوان نشریه	موضوع	صاحب امتیاز	توالی زمان انتشار	تعداد نسخ در سال ۹۸	تعداد نسخ الکترونیکی در سال ۹۹	تعداد نسخ الکترونیکی در سال ۱۴۰۰
تلنگر	فرهنگی، سیاسی، اجتماعی	بسیج دانشجویی	گاهنامه	۵	۳	۲
سخن	ادبی، هنری، اقتصادی، علمی، سیاسی، اجتماعی، فرهنگی، مذهبی، صنفی، ورزشی	سامان شکوری	گاهنامه	۱۰۰	۳	۱
راديوکتیو	علمی، فرهنگی	ام البنین دل آشوب	گاهنامه	-	۱	۱
فراسوی مغز ما	علمی، فرهنگی	محمد حامد ارثی	ماهنامه	-	-	۱
مشاور سلام	علمی	مجتبی رنجبری	گاهنامه	-	-	۱
رویش	علمی	مرکز رشد و فناوری	گاهنامه	-	-	۱
آوای لنز	ادبی، اجتماعی، مذهبی	علیرضا عکاف	ماهنامه	نشریه صوتی	نشریه صوتی	نشریه صوتی

۲- مدیریت امور دانشجویی

شرح وظایف اداره امور دانشجویی

فراهم آوردن شرایط بهینه ی زندگی و تامین رفاه و آسایش دانشجویان که به طور غیر مستقیم در ارتقاء علمی و فرهنگی دانشجویان نقش عمده و به سزایی دارد:

- تامین اسکان دانشجویان و ایجاد شرایط مناسب زندگی در خوابگاه های دانشجویی
- پرداخت کمک هزینه تحصیلی دانشجویان، پرداخت وام مسکن، اعطای کار دانشجویی
- تامین سرویس ایاب و ذهاب دانشجویان

اداره امور خوابگاه ها

اداره امور خوابگاه ها یکی از ادارات تابعه مدیریت دانشجویی بوده و وظیفه اصلی آن برنامه ریزی جهت ارائه خدمات خوابگاهی به دانشجویان غیربومی در چارچوب مقررات موجود می باشد.

اداره امور خوابگاه های دانشگاه علوم پزشکی هرمزگان با هدف فراهم سازی مکانی امن و آسوده جهت اقامت دانشجویان غیربومی، سعی در ایجاد بستری مناسب در راستای کمک به رشد و تعالی همه جانبه دانشجویان در طول ایام تحصیل دارد.

اهم وظایف

- ثبت نام، پذیرش و اسکان دانشجویان در خوابگاه های مجردی و متأهلین باتوجه به ظرفیت های اسمی موجود در هر نیمسال تحصیلی
- بررسی، پیش بینی، اولویت بندی و انجام نیازمندی های خوابگاه ها از نظر تامین نیروی انسانی، امکانات، تجهیزات و تعمیرات
- توانمندسازی کارکنان خوابگاه ها از طریق برگزاری دوره های آموزشی و جلسات ماهیانه

- نظارت و کنترل بر اجرای قوانین و آئین نامه های ارسالی از وزارت متبوع در سطح خوابگاه ها
- برآورد متقاضیان اسکان برای سالیان آینده جهت تصمیم گیری مبنی بر تامین اسکان متقاضیان

جدول ۸-۳- تعداد دانشجویان استفاده کننده از خوابگاه های دانشجویی از سال ۱۳۹۸-۱۴۰۰

۱۴۰۰		۱۳۹۹				۱۳۹۸					
دانشجویان دختر		دانشجویان پسر		دانشجویان دختر		دانشجویان پسر		دانشجویان دختر			
متاهل	مجرد	متاهل	مجرد	متاهل	مجرد	متاهل	مجرد	متاهل	مجرد		
۱۴	۶۰۶	۰	۹۸۰	۱۴	۳۴۷	۰	۵۷۱	۱۴	۶۶۵	-	۱۰۰۰
۱۶۰۰		جمع: ۱۷۹۶				جمع: ۱۶۷۹					

جدول ۸-۴- اطلاعات خوابگاه های دانشجویی سال ۱۴۰۰

نوع خوابگاه	واحد	خوابگاه پسرانه شهید مطهری			خوابگاه دخترانه کوثر			خوابگاه پسرانه بندرلنگه		
		مهر	بهمن	میانگین	مهر	بهمن	میانگین	مهر	بهمن	میانگین
تراکم دانشجوی در اتاق	نفراتاق	۳.۷۴	۳.۹۶	۳.۸۵	۴	۴.۱۳	۴.۰۶۵	۷.۵	۷.۵	۷.۵
سرانه اجاق گاز	نفرشعله	۳.۷۱	۳.۹۳	۳.۸۲	۱.۳۹	۱.۴۳	۱.۴۱	۰.۴۲	۰.۴۴	۰.۴
سرانه دوش حمام	نفر بر واحد	۳.۷۴	۳.۹۶	۳.۸۵	۶.۵۹	۶.۸	۶.۷۰	۲۴	۲۵	۲۳
سرانه سرویس بهداشتی	نفر بر واحد	۳.۶۸	۳.۹	۳.۷۹	۶.۴۵	۶.۶۶	۶.۵۶	۱۳.۶۶	۱۶.۳	۱۵
سرانه فضای اتاق خوابگاهی	مترمربع	۳.۶	۳.۴	۳.۵	۳.۹	۳.۸	۳.۸۵	۳.۳	۳.۳	۳.۳
سرانه فضای فیزیکی سکونت	مترمربع	۱۶.۱۴	۱۵.۲۱	۱۵.۶۷۵	۱۴.۱۵	۱۳.۷۲	۱۳.۹۳	۵.۵	۵.۵	۵.۵
سرانه یخچال	نفر فوت	۳.۸	۳.۵۸	۳.۶۹	۳.۲۴	۳.۱۴	۳.۱۹	۰.۸۵	۰.۸	۰.۹

ادامه جدول ۸-۴- اطلاعات خوابگاه های دانشجویی سال ۱۴۰۰

نوع خوابگاه	واحد	خوابگاه دخترانه فاطیما			خوابگاه دخترانه نرگس			خوابگاه دخترانه ریحانه		
		مهر	بهمن	میانگین	مهر	بهمن	میانگین	مهر	بهمن	میانگین
تراکم دانشجوی در اتاق	نفراتاق	۵	۶.۰۵	۵.۵۳	۵.۶	۶.۱۲	۵.۸۶	۳.۸	۳.۹	۳.۸۵
سرانه اجاق گاز	نفرشعله	۱.۵۳	۱۱.۸۶	۶.۷۰	۱۱.۸	۱.۹۶	۶.۸۸	۱.۲۶	۱.۳	۱.۲۸
سرانه دوش حمام	نفر بر واحد	۸.۳	۱۰.۰۸	۹.۱۹	۷.۵	۸.۱۶	۷.۸۳	۶.۳	۶.۵	۶.۴
سرانه سرویس بهداشتی	نفر بر واحد	۴	۴.۸۴	۴.۴۲	۷.۵	۷.۱۶	۷.۳۳	۶.۳	۶.۵	۶.۴
سرانه فضای اتاق خوابگاهی	مترمربع	۲.۴	۲.۰۵	۲.۲۳	۳.۴	۳.۱۲	۳.۲۶	۲.۸	۲.۷۷	۲.۷۹
سرانه فضای فیزیکی سکونت	مترمربع	۱۲.۸	۱۰.۵۷	۱۱.۶۹	۸.۴	۷.۷۱	۸.۰۶	۱۶.۳	۱۵.۹	۱۶.۱
سرانه یخچال	نفر فوت	۲.۸	۲.۳۱	۲.۵۶	۲.۴۸	۲.۲۸	۲.۳۸	۲.۲	۲.۱۵	۲.۱۸

نوع خوابگاه	واحد	خوابگاه دخترانه زینبیه			خوابگاه پسرانه ولی عصر (عج)		
		مهر	بهمن	میانگین	مهر	بهمن	میانگین
تراکم دانشجوی در اتاق	نفراتاق	۴.۳	۳.۳۷	۳.۸۴	۲.۳	۲.۷۲	۲.۵۱
سرانه اجاق گاز	نفرشعله	۲.۹۱	۲.۲۵	۲.۵۸	۰.۷۱	۰.۸۴	۰.۷۸
سرانه دوش حمام	نفر بر واحد	۸.۷۵	۶.۷۵	۷.۷۵	۳.۷۴	۴	۳.۸۷
سرانه سرویس بهداشتی	نفر بر واحد	۴.۳۷	۳.۳۷	۳.۸۷	۳.۴	۴	۳.۷
سرانه فضای اتاق خوابگاهی	مترمربع	۴.۱	۵.۴	۴.۷۵	۴.۲	۳.۵۸	۳.۸۹
سرانه فضای فیزیکی سکونت	مترمربع	۱۵.۱۸	۱۹.۶۸	۱۷.۴۳	۲.۸۶	۳.۵۸	۳.۲۲
سرانه یخچال	نفر فوت	۱.۶	۲.۰۷	۱.۸۴	۴.۱۱	۳.۵	۳.۸۱

جدول ۸-۶: درصد پوشش خوابگاهی ۱۴۰۰

میانگین (درصد)	درصد پوشش خوابگاهی
۰/۰۰۸	درصد پوشش دانشجویان متأهلین خوابگاهی به کل دانشجویان خوابگاهی
۹۴	درصد میزان پوشش دانشجویان روزانه متقاضی خوابگاه
۴۰	درصد پوشش دانشجویان پسر خوابگاهی به کل دانشجویان پسر دانشگاه
۵۴	درصد پوشش دانشجویان دختر خوابگاهی به کل دانشجویان دختر دانشگاه

جدول ۸-۵: ساکنین خوابگاه به تفکیک مقطع در سال ۱۴۰۰

خوابگاه متأهلین	پسر			دختر					جنسیت	
	پسرانه بندرلنگه	ولی عصر (عج)	شهید مطهری	زینبیه	ریحانه	فاطمیما	نرگس	کرتز	مقطع	
۱۱	۰	۴۹	۲۲۱	۰	۱۰۲	۰	۳۱	۲۴۴	مهر	دکتری عمومی
۱۱	۰	۵۹	۲۴۰	۰	۱۰۰	۰	۰	۲۶۵	بهمن	
۱	۰	۰	۰	۰	۳	۰	۰	۰	مهر	دکترای تخصصی
۱	۰	۰	۰	۰	۵	۰	۰	۱	بهمن	
۰	۰	۰	۳۴	۰	۰	۰	۰	۲	مهر	کاردانی
۰	۰	۰	۲۰	۰	۰	۰	۰	۱	بهمن	
۰	۰	۱۱	۱۲	۴	۲	۰	۱۱	۱۰	مهر	کارشناسی ارشد
۰	۰	۲	۹	۴	۲	۰	۵	۱۴	بهمن	
۲	۴۵	۰	۲۱۷	۶۶	۷	۴۵	۵۶	۲	مهر	کارشناسی پیوسته
۲	۴۹	۰	۲۳۶	۵۰	۱۰	۴۹	۱۰۹	۲	بهمن	
۰	۰	۰	۶	۰	۰	۰	۲	۲	مهر	کارشناسی ناپیوسته
۰	۰	۰	۱۸	۰	۰	۰	۷	۲	بهمن	

۵۰	۵۰	۵۰	۹۰	-	۶۰	-	-	۱۵	نمازخانه
-	-	-	-	-	-	-	۵	۲۱	رختشویخانه
-	-	-	-	-	۱۶	-	-	-	اتاق رایانه
-	-	-	-	-	۱۸	-	-	-	واحد زیراکس
-	-	-	-	-	۱۵	-	-	۸.۳۲	اتاق تعمیرات و تاسیسات
-	-	-	-	-	۸۰	-	-	۲۰۰	فضای ورزشی باز

جدول ۷-۸- تعداد کل دانشجویان خوابگاهی به تعداد کل دانشجویان از سال ۱۳۹۸-۱۴۰۰

۱۴۰۰		۱۳۹۹		۱۳۹۸	
تعداد کل دانشجویان	تعداد کل خوابگاهی	تعداد کل دانشجویان	تعداد کل خوابگاهی	تعداد کل دانشجویان	تعداد کل خوابگاهی
۳۳۳۸	۱۶۰۰	۳۱۵۹	۹۳۲	۳۳۱۰	۱۶۷۹

جدول شماره ۸-۸- مساحت فضاهای فیزیکی به تفکیک خوابگاه

مساحت فضای خوابگاه به تفکیک									نام مکان
نرگس	فاطمیا	زینبیه	ریحانه	مناهلین	دخترانه کرثر	پسرانه بندر لنگه	پسرانه ولی عصر (عج)	پسرانه شهید مطهری	
۰	۰	۰	۰	۰	۰	۰	۰	۰	کتابخانه
۵۰	۱۴	۱۵۰	۹۰	۰	۱۲۶	۰	۴۶	۱۲۸.۳۰	سالن مطالعه
۵۰	۱۷.۲۲	۰	۲۴	۰	۹۵	راهرو	۰	۱۵	سالن تلویزیون
۰	۰	۰	۰	۰	۱۰۰	۰	۰	۰	سالن ورزشی روبسته
۰	۰	۰	۰	۰	۰	۰	۰	۱۸	سالن توزیع غذا
-	۲۴	-	۲۴	-	۲۰	-	-	۱۴	اتاق مشاوره

جدول ۸-۱۰ سرویس مراسم ملی و مذهبی سال ۱۴۰۰

نوع سرویس	تعداد کل	اتوبوس	سواری	مینی بوس
برون شهری	۸	۵	۳	-
درون شهری	۲۲۹۲	۱۰۹۲	۱۲۰۰	-
تربیت بدنی	۵۶۰	-	-	۵۶۰
تغذیه	-	-	-	-
سرویس جهت واحد های وابسته دستگاه	۱۲۰۰	-	۱۲۰۰	-
سرویس دانشجویان روزانه	۱۰۹۲	۱۰۹۲	-	-
مراسمات ملی و مذهبی	۸۰	۸۰	-	-
نماز جمعه	۴۰	۴۰	-	-
اردو و مراسمات	۴۲	۳۰	-	۱۲
سایر	-	-	-	-
جمع	۵۴۱۳	۲۳۳۹	۲۴۰۳	۵۷۲

جدول ۸-۹ وام های پرداخت شده در سال ۱۴۰۰

	نیمسال اول سال تحصیلی		نیمسال دوم سال تحصیلی	
	تعداد	مبلغ (ریال)	تعداد	مبلغ (ریال)
وام ودیعه مسکن عادی	۰	۰	۰	۹۰۰,۰۰۰,۰۰۰
وام ودیعه مسکن تخصصی	۱	۱۶۰,۰۰۰,۰۰۰	۳	۵۵۶,۲۵۰,۰۰۰
وام تبصره ۲ (شهریه)	۳۴	۱,۵۷۳,۵۴۵,۰۰۰	۰	۰
وام مسکن	۸	۹۴,۵۰۰,۰۰۰	۸	۱۲۳,۷۵۰,۰۰۰
وام علوی	۲۳	۲۱۹,۰۰۰,۰۰۰	۰	۰
وام ضروری ۲ برابر	۰	۰	۰	۰
وام ضروری ۳ برابر	۰	۰	۰	۰
وام ضروری حیح	۰	۰	۰	۰
وام ضروری عادی	۰	۰	۲۵۸	۲,۵۸۰,۰۰۰,۰۰۰
وام تحصیلی	۰	۰	۰	۰
وام ضروری عادی	۰	۰	۰	۰
سایر	۰	۰	۸	۱,۲۰۰,۰۰۰,۰۰۰

جدول ۸-۱۱- تعداد افراد استفاده کننده از سلف سرویس های دانشگاه از سال ۱۴۰۰-۱۳۹۸

تعداد دانشجویان	تعداد دانشجویانی که از غذا خوری دانشکده ها و خوابگاه ها استفاده کرده اند		
	تعداد کل	تعداد خوابگاهی ها	صبحانه
۱۳۹۸	۳۴۱۷	۱۶۴۵	۵۲۱۰۲
۱۳۹۹*	-	-	-
۱۴۰۰	۳۳۳۸	-	۴۰۲۶۳

*با توجه به شرایط کرونا سلف تعطیل بوده است.

جدول ۸-۱۲- مبلغ پرداخت (ریال) دانشجویان بابت غذا به دانشگاه و دانشگاه به پیمانکار از سال ۱۴۰۰-۱۳۹۸

عنوان	۱۳۹۸	۱۳۹۹	۱۴۰۰
پرداختی دانشجویان به دانشگاه	۲,۳۳۶,۳۳۵,۹۶۴	۸,۳۳۹,۳۵۷,۵۵۵	۸,۱۶۱,۸۷۲,۴۰۰
پرداختی دانشگاه به پیمانکار	۵۹,۸۱۷,۵۴۰,۹۳۹	۵۹,۸۱۷,۵۴۰,۹۳۹	۱۳۱,۲۲۵,۰۴۰,۱۶۳

جدول ۸-۱۳- سرانه فضای سلف سرویس معاونت دانشجویی ۱۴۰۰

معاونت دانشجویی	سرانه فضاهای سلف سرویس
۰.۲۶	سرانه فضای آشپزخانه غذا خوری های دانشجویی دانشگاه و خوابگاه
۰.۸۸	سرانه فضای غذا خوری های دانشجویی (دانشگاه)
۰.۶۸۲	سرانه فضای محل های توزیع غذا در خوابگاه های دانشجویی

جدول ۸-۱۴- شاخص های واحد تغذیه ۱۴۰۰

م. دانشجویی	شاخص های واحد تغذیه
۱۰۰	نمره اکتسابی بر اساس چک لیست پرداخت هزینه غذا
۵	تعداد دفعات ارائه میوه جات و سبزیجات خام به دانشجویان در هفته
۱	تعداد کارشناسان بهداشت شاغل در بخش تغذیه دانشجویان
۷	تعداد دفعات ارائه لبنیات به دانشجویان در هفته (به جز صبحانه)
۱	سرانه کارشناس علوم تغذیه و رژیم درمانی
۱۰۰	درصد استفاده از تجهیزات صنعتی در طبخ و توزیع و نگهداری غذا
۱۰۰	درصد دسترسی دانشجویان به سیستم اتوماسیون تغذیه جهت رزرو
۱۰۰	درصد نورکافی و استاندارد در کل مجموعه سلف سرویس
۵۰	درصد وجود سیستم برق اضطراری در آشپزخانه-غذاخوری و اماکن مرتبط
۰	درصد وجود سیستم سوخت اضطراری در آشپزخانه-غذاخوری و اماکن مرتبط
۱۰۰	درصد وجود منبع آب ذخیره بهداشتی در آشپزخانه-غذاخوری و اماکن مرتبط
۱۰۰	درصد وجود تجهیزات ایمنی مناسب در آشپزخانه-غذاخوری و اماکن مرتبط
۱۰۰	درصد بازدید و کنترل مواد بهداشتی در انبارهای مواد غذایی-آشپزخانه و غذا خوری ها در
۱۱۴۷	میانگین تعداد کل غذاهای طبخ شده برای دانشجویان در یک روز
۶۹۸	میانگین روزانه آمار رزرو شام دانشجویی
۶۵۷	میانگین کالری ارائه شده روزانه به هر دانشجوی بر اساس استاندارد
۴۸۹	میانگین روزانه آمار رزرو صبحانه دانشجویی
۲۲۰۰	میانگین روزانه آمار رزرو ناهار دانشجویی
۱۰۰	نمره اکتسابی در چک لیست بهداشت محیط در فرایند آماده سازی و توزیع غذا
۱۰۰	نمره اکتسابی در چک لیست اجرای الگوی تغذیه سالم
۹۵	نمره اکتسابی در چک لیست نظارت بر سرویس های بهداشتی دانشجویان

جدول ۸-۱۵- شاخص های هزینه کرد واحد تغذیه سال ۱۴۰۰

ماه های سال	مبلغ صورت وضعیت پیمانکار			
	بندرعباس	بندرلنگه	جمع کل	
				مبلغ درآمد دانشجویی
فروردین	۲,۲۶۵,۴۴۶,۱۴۷	۷۰,۸۸۹,۸۱۷	۲,۳۳۶,۳۳۵,۹۶۴	۲۶۹,۰۲۳,۶۸۰
اردیبهشت	۲,۹۸۲,۷۸۰,۸۰۶	۷۲,۶۱۴,۸۵۷	۳,۰۵۵,۳۹۵,۶۶۳	۲۹۵,۹۲۸,۷۹۸
خرداد	۶,۷۵۱,۶۶۸,۶۵۹	۶۳,۰۴۵,۳۳۷	۶,۸۱۴,۷۱۳,۹۹۶	۴۰۷,۷۳۰,۰۲۹
تیر	۶,۰۵۴,۳۴۶,۵۹۳	۹,۹۲۶,۱۷۸	۶,۰۶۴,۲۷۲,۷۷۱	۲۸۸,۷۱۶,۴۴۰
مرداد	۳,۴۴۳,۵۲۳,۹۲۹	۹,۴۷۸,۲۹۲	۳,۴۵۳,۰۰۲,۲۲۱	۱۶۹,۸۰۳,۱۰۰
شهریور	۵,۳۳۶,۸۹۲,۸۳۸	۷۱,۸۴۰,۴۲۹	۵,۴۰۸,۷۳۳,۲۶۷	۴۲۷,۹۲۴,۶۱۰
مهر	۹,۷۱۸,۵۶۷,۹۴۵	۸۷,۷۴۹,۶۹۴	۹,۸۰۶,۳۱۷,۶۳۹	۶۹۸,۸۰۷,۹۰۰
آبان	۱۷,۳۵۸,۰۹۴,۸۶۵	۲۴۸,۳۰۰,۸۷۲	۱۷,۶۰۶,۳۹۵,۷۳۷	۶۰۲,۶۱۲,۳۹۸
آذر	۲۳,۱۶۰,۲۱۰,۸۸۸	۲۷۱,۵۴۴,۰۶۳	۲۳,۴۳۱,۷۵۴,۹۵۱	۱,۱۹۸,۲۵۶,۳۹۰
دی	۲۶,۶۱۷,۲۳۴,۲۳۹	۴۳۹,۶۴۷,۹۶۸	۲۷,۰۵۶,۸۸۲,۲۰۷	۱,۸۸۳,۷۵۷,۸۷۲
بهمن	۱۴,۸۷۶,۶۱۰,۲۴۹	۱۱۴,۹۸۹,۸۶۴	۱۴,۹۹۱,۶۰۰,۱۱۳	۷۱۸,۳۷۸,۷۶۸
اسفند	۱۱,۲۰۸,۶۴۲,۹۰۴	۲۰۵,۴۲۱,۸۳۷	۱۱,۴۱۴,۰۶۴,۷۴۱	۱,۲۱۱,۷۹۲,۴۱۵
جمع	۱۲۹,۷۷۴,۰۲۰,۰۶۲	۱,۶۶۵,۴۴۹,۲۰۸	۱۳۱,۴۳۹,۴۶۹,۲۷۰	۸,۱۷۲,۷۳۲,۴۰۰

۳- اداره تربیت بدنی

هدف: تربیت بدنی یک پدیده انسانی است و ابزاری موثر برای پرورش جسم و ارتقاء فرهنگی، تربیت و اخلاق و جلوگیری از تفریحات ناسالم و افسردگی است و می تواند زمینه ساز هویت ملی باشد.

اداره تربیت بدنی دانشگاه یکی از حوزه های تحت پوشش معاونت دانشجویی میباشد که اهم وظایف این اداره در دو بعد دانشجویان و کارکنان و هیئت علمی به شرح ذیل می باشد .

- **ورزش همگانی:** برنامه ریزی، هماهنگی و اجرای ورزش همگانی با هدف ایجاد نشاط و سلامت در دانشجویان و کارکنان و هیئت علمی به گونه ای که همه افراد بتوانند از خدمات ورزشی بهرهمند گردند.

- **در بعد قهرمانی:** برنامه ریزی، هماهنگی و تشکیل تیم های ورزشی، برگزاری مسابقات درون دانشگاهی، مشارکت در مسابقات استانی و قبول میزبانی، برگزاری جشنواره های ورزشی درون دانشگاهی و استانی بین دانشگاه ها، مشارکت در مسابقات کشوری منطقه ای، تک رشته و المپیاد های دانشجویان دانشگاه های علوم پزشکی سراسر کشور و همچنین مشارکت در مسابقات منطقه ای و تک رشته و المپیاد های کارکنان دانشگاه های علوم پزشکی سراسر کشور

- **ورزش آموزشی:** برنامه ریزی، هماهنگی و برگزاری واحد های درس تربیت بدنی ۱ و ۲ - تشکیل کلاس های فوق برنامه آموزش ورزش در رشته های مختلف با بکارگیری مربیان و سرپرستی کارشناسان تربیت بدنی دانشگاه

فعالیت اداری برنامه ریزی و سازماندهی ورزش شامل: نیازسنجی و تجهیز اماکن ورزشی، نظارت بر نگهداری از تجهیزات و اماکن ورزشی، تدوین اهداف و برنامه ریزی، اجرای برنامه، آمار و پایش برنامه ها .

جدول ۸-۱۶- مقام آوران دانشگاه در مسابقات سال های ۹۷-۱۴۰۰

ردیف	سال	تعداد
۱	۱۳۹۷	۱
۲	۱۳۹۸	۱
۳	۱۳۹۹	* ۴
۴	۱۴۰۰	۱

*در سال ۱۴۰۰ مقام در مسابقات مجازی

جدول ۸-۱۷- تعداد کلاس های تربیت بدنی برگزار شده برحسب تعداد از سال ۹۷-۱۴۰۰

ردیف	شرح فعالیت	تعداد کلاس	تعداد نفرات شرکت کننده		
			خانم	آقا	جمع
۱	کلاس های تربیت بدنی سال ۱۳۹۷	۳۲	۴۹۰	۴۰۲	۸۹۲
۲	کلاس های تربیت بدنی سال ۱۳۹۸	۳۴	۵۲۰	۴۰۰	۹۲۰
۳	کلاس های تربیت بدنی سال ۱۳۹۹	۲۰	۲۶۰	۱۸۰	۴۴۰
۴	کلاس های تربیت بدنی سال ۱۴۰۰	۲۲	۳۰۰	۲۲۵	۵۲۵

جدول ۸-۲۰- برگزاری اردوهای گلگشت و کوهنوردی و همایش های ورزشی برحسب تعداد از سال ۱۳۹۷-۱۴۰۰

ردیف	سال	تعداد اردوهای گلگشت و کوهنوردی و همایش های ورزشی	تعداد نفرات شرکت کننده
۲	۱۳۹۷	۱۵	۱۲۳۲
۳	۱۳۹۸	۱۸	۱۳۲۰
۴	۱۳۹۹	۲ محدودیت کرونا	۶۰
۵	۱۴۰۰	۲ محدودیت کرونا	۷۰

جدول ۸-۲۱- تعداد نفرات شرکت کننده در کلاس های آموزشی ورزش فوق برنامه از سال ۱۳۹۷-۱۴۰۰

ردیف	سال	تعداد دختران	تعداد پسران	جمع کل
۱	۱۳۹۷	۹۸۰	۷۵۰	۱۷۳۰
۲	۱۳۹۸	۹۰۰	۹۰۰	۱۸۰۰
۳	۱۳۹۹	مجازی ۲۰۰	مجازی ۱۹۰ نفر	۳۹۰
۴	۱۴۰۰	۲۵۰	۴۸۰	۷۳۰

جدول ۸-۱۸- تعداد مسابقات برگزار شده درون خوابگاهی برحسب تعداد از سال ۱۳۹۷-۹۷

ردیف	تعداد دانشجویان مشارکت کننده در مسابقات درون خوابگاهی	تعداد مسابقات انجام شده در خوابگاه ها برحسب رشته		تعداد نفرات شرکت کننده	
		آقا	خانم	آقا	خانم
۲	سال ۹۷	۴۲	۵۵	۸۲۰	۱۴۳۰
۳	سال ۹۸	۴۳	۵۵	۸۵۰	۱۴۵۰
۴	سال ۹۹	عدم اسکان بخاطر کرونا	عدم اسکان بخاطر کرونا	عدم اسکان بخاطر کرونا	عدم اسکان بخاطر کرونا
۵	سال ۱۴۰۰	محدودیت ۱۵ کرونا	محدودیت ۱۸ کرونا	محدودیت ۴۵۰ کرونا	۷۷۰

جدول ۸-۱۹- تعداد مسابقات برگزار شده درون دانشگاهی و دوستانه برحسب تعداد از سال ۱۳۹۷-۱۴۰۰

ردیف	تعداد دانشجویان مشارکت کننده در مسابقات درون دانشگاهی	تعداد مسابقات انجام شده درون دانشگاهی برحسب رشته		تعداد نفرات شرکت کننده	
		آقا	خانم	آقا	خانم
۱	سال ۹۷	۴۸	۶۲	۱۰۲۰	۱۸۴۰
۲	سال ۹۸	۵۰	۶۵	۱۰۷۰	۱۹۰۰
۳	سال ۹۹ (محدودیت کرونا)	۳۵	۳۰	۴۵۰	۷۰۰
۴	سال ۱۴۰۰ محدودیت کرونا	۲۷	۳۳	۴۷۵	۷۵۵

۴ - اداره مشاوره دانشجویی

اهداف :

اداره مشاوره و راهنمایی دانشجویان رسالت ایجاد شرایط لازم و فراهم نمودن زمینه حفظ ارتقا سطح بهداشت روانی دانشجویان کل دانشگاه علوم پزشکی هرمزگان را بر عهده دارد. این اداره از طریق آموزش، پژوهش، روان درمانی و مددکاری مشکلات مراجعین را بررسی و در حد امکان برطرف می کند.

جدول ۸-۲۲- فعالیت های اداره مشاوره دانشجویی در سال ۱۴۰۰-۱۳۹۷

ردیف	اهم فعالیت های اداره مشاوره دانشجویی	۱۳۹۷	۱۳۹۸	۱۴۰۰	۱۴۰۰
۱	انجام تست GHQ- ccsm ^۲	-	۵۱۵	۶۳۲	۷۱۹
۲	تهیه و توزیع بروشور	-	۱۴	-	۲۱۰۰
۳	مشاورین- مشاوره حضوری	۲۱۵۶	۱۱۱۸	۲۶۵	۱۴۵
۴	خدمات مددکاری به دانشجویان	-	-	-	-
۵	خدمات مشاوره به دانشجویان -قلم اختلالات	-	۱۹۸۶	۲۶۵	۱۷۳
۶	کارگاه های آموزشی مهارت های آموزشی	-	۱۹	۱۸	۶
۷	مشاوره تلفنی	۶۲	۳۸۰	۱۲۰۳	۱۱۶۴
۸	ارجاع به روانپزشک	-	۳۶	۳۸	۴۱
۹	مقالات	-	۰	۰	۰
۱۰	جلسات مشاوره فردی	۱۰۲	۱۱۱۸	۲۶۵	۱۴۵
۱۱	جلسات مشاوره گروهی	۰	۰	۰	۰
۱۲	جلسات پرسش و پاسخ	۱۱۶۳	-	-	-

جدول ۸-۲۳- تعداد و هزینه خدمات مشاوره ای سال ۱۴۰۰

هزینه	تعداد	خدمات مشاوره ای
۰	۱۸	کارگاه برگزار شده
۰	۶۳۲	اجرای طرح غربالگری سلامت روان
۰	۱۳۵	اجرای برنامه افت تحصیلی
۰	۲۶۵	مشاوره فردی روانشناسان
۰	۱۲۰۳	خط مشاوره تلفنی
۰	-	دانشجویان استفاده کننده از خدمات مشاوره ای

مقدمه

معاونت غذا و داروی دانشگاه علوم پزشکی هرمزگان بعنوان یکی از بازوهای اجرایی دانشگاه عهده دار تأمین و ارتقاء سلامت و امنیت غذایی، دارویی و آرایشی و بهداشتی بوده و با بهره گیری از کارشناسان متعهد و استفاده از ابزارهای قانونی و فن آوری های نوین و همچنین احترام به ارزش ها و باورهای دینی حداکثر اطمینان لازم را در خصوص امنیت و سلامت مواد غذایی، آشامیدنی، آرایشی و بهداشتی و دارویی برای کلیه افراد جامعه فراهم آورد.

جدول ۹-۱- شاخص های مهم معاونت غذا و دارو

مدیریت دارو			
ردیف	عنوان	۱۳۹۸	۱۳۹۹
۱	بازرسی از واحد های تحت پوشش	۱۳۵	۱۷۰
۲	تذکر کتبی جهت مراکز تحت پوشش	۴۷	۵۰
۳	بازرسی مشترک با سایر ارگان ها جهت مراکز تحت پوشش	۵	۶
۴	(ADR) دریافت و ثبت گزارشات عوارض دارویی	۲۴۰	۳۳۴
۵	تعداد ارائه خدمات در واحد داروهای مخدر (مراکز ترک اعتیاد، بیماران، جانبازان و مراکز درمانی)	۱۷۴۵	۱۸۲۰
۶	درصد بیماران دریافت کننده ی آنتی بیوتیک	۳۸.۰۵	۳۸.۹۹
۷	درصد بیماران دریافت کننده داروی کورتیکواستروئید	۱۴.۴۹	۷.۵۵
۸	درصد بیماران دریافت کننده ی داروهای تزریقی	۳۰.۵۸	۲۲.۶۴
۹	میانگین ارقام تجویزی	۲.۲۷	۲.۰۵

معاونت غذا و دارو

ادامه جدول ۹-۱- شاخص های مهم معاونت غذا و دارو

ادامه مدیریت غذا			
۱۴۰۰	۱۳۹۹	۱۳۹۸	عنوان
۷۸	۳۹	۳۶۲	تعداد اقلام مواد غذایی و آشامیدنی با ارزیابی خطر بالا تحت پوشش برنامه کنترل در سطح عرضه (pms)
۱.۲	۱.۰	۵.۱۴	درصد عدم انطباق محصولات غذایی و آشامیدنی در برنامه پایش محصولات در سطح عرضه (pms)
۳۸۲	۲۴۲	۲۰۶	تعداد اقلام مواد آرایشی و بهداشتی با ارزیابی خطر بالا تحت پوشش برنامه کنترل در سطح عرضه (pms)
۱۰۰	۱۰۰	۱۰۰	نسبت تعداد نمونه برداری و آزمایش مواد خوراکی آشامیدنی آرایشی و بهداشتی در سطح عرضه (pms) به کل نمونه های تعیین شده در برنامه
۱۰۰	۱۰۰	۱۰۰	نسبت تعداد واحدهایی که در برنامه های پایش نیاز بهداشتی ارزیابی شده اند به کل واحدهای تولیدی تحت نظر دانشگاه
۴	۰.۳۸	۱۳	نسبت تعداد واحدهای تولید کننده مواد خوراکی آشامیدنی آرایشی و بهداشتی با درجه عالی prps به تعداد کل واحدهای تولیدی تحت نظر دانشگاه
۱۰	۰	۴	نسبت تعداد واحدهای تولیدی کننده مواد خوراکی آشامیدنی آرایشی و بهداشتی با درجه ضعیف prps به تعداد کل واحدهای تولیدی تحت نظر دانشگاه
۱۷۷	۲۰۳	۶۵	تعداد استعلام صورت گرفته توسط ارگان های کاشف
۹۸	۳۵	۲۷۲	تعداد بازرسی از عرضه کنندگان فرآورده های غذایی آشامیدنی آرایشی و بهداشتی مطابق با کمیسیون استانی مبارزه با قاچاق کالا
۳۹۴	۱۱۹۲۰	۳۵۵۲۰	تعداد کشفیات کالاهای سلامت محور در سطح عرضه
۱۰,۲۶۴,۸۱۱,۲۸۵	۵۰۲,۲۱۸,۰۱۰	۸۵,۸۹۱,۴۸۷,۴۷۳	ارزش ریالی کشفیات کالاهای سلامت محور در سطح عرضه

مدیریت آمار و فناوری اطلاعات و ارتباطات

ادامه جدول ۹-۱- شاخص های مهم معاونت غذا و دارو

مدیریت غذا			
ردیف	عنوان	۱۳۹۸	۱۳۹۹
۱۰	تعداد شکایات واصله	۲۴	۱۴
۱۱	تعداد کل محصولات تحت پوشش)	۱۹۲	۲۴۲
۱۲	مجموع دوره های آموزشی	۸۸	۵۰
۱۳	مطالب آموزشی منتشر شده در قالب پوستر - پمفلت و رسانه های گروهی	۸	۰
۱۴	اقدامات قانونی انجام شده در برابر موارد عدم انطباق یا تخلفات مشاهده شده مستند در بازرسی ها	۱۰	۲۱
۱۵	تعداد کل واحدهای تولیدی فعال	۳۹	۵۰
۱۶	تعداد واحدهای بازدید شده	۷۰	۸۰
۱۷	تعداد واحدهای دارای عدم انطباق با ضوابط فنی و بهداشتی	۱۰	۷
۱۸	تعداد واحدهای غیر فعال	۳۱	۳۱
۱۹	تعداد واحدهای غیر مجاز شناسایی شده	۲	۰
۲۰	اقدامات قانونی انجام شده	۱۰	۲۱
۲۱	نتیجه نمونه برداری (عدم انطباق با ویژگیهای میکروبی)	۲	۲۱
۲۲	تعداد بازرسی های انجام شده از واحدهای خوراکی - آشامیدنی - آرایشی و بهداشتی	۱۴۴	۱۲۷
۲۳	نسبت تعداد کل بازرسی های انجام شده به واحدهای تولیدی فعال	۱.۸۴	۲.۷۴

مدیریت آزمایشگاه				
ردیف	عنوان	۱۳۹۸	۱۳۹۹	۱۴۰۰
۴۹	تعداد نمونه های ارسالی از اداره نظارت	۴۵۸۰	۱۷۱۷۱	۳۱۷۷
۵۰	تعداد نمونه های قابل قبول ارسالی از اداره نظارت	۱۹۴	۲۵۹	۲۴۶۹
۵۱	تعداد نمونه های غیر قابل قبول ارسالی از اداره نظارت	۱۷۸	۱۹۲	۴۴۰
۵۲	تعداد نمونه های ارسالی از مراجع قضایی	۲۶۴	۴۷۴	۴۹۶
۵۳	تعداد نمونه ارسالی قابل قبول از مراجع قضایی	۲۴	۴۲۶	۷۹
۵۴	تعداد نمونه ارسالی غیر قابل قبول از مراجع قضایی	۲۳۳	۶۶	۴۰۵
۵۵	تعداد نمونه های ارسالی طرح pms	۳۰۴۳	۱۷۴۳	۲۲۲
۵۶	تعداد نمونه های ارسالی قابل قبول طرح pms	۴۱۹	۲۳۵	۱۶۸
۵۷	نمونه های ارسالی غیر قابل قبول طرح pms	۱۱۳	۲۵	۵
۵۸	جمع کل نمونه های ارسالی	۱۴۶۴۰	۲۶۰۰۰	۷۲۷۶
۵۹	تعداد نمونه قابل قبول	۱۲۳۷۷	۲۳۷۵۳	۵۹۲۶۲
۶۰	تعداد نمونه غیر قابل قبول	۱۹۰۲	۱۹۴۳	۲۰۶۴
۶۱	تعداد نمونه ارسالی از معاونت بهداشتی	۲۸۲۲	۳۰۳۱	۳۵۷۲
۶۲	تعداد نمونه ارسالی قابل قبول از معاونت بهداشتی	۱۵۲۹	۱۸۷۱	۲۲۷۷
۶۳	تعداد نمونه ارسالی غیر قابل قبول از معاونت بهداشتی	۱۰۸۴	۱۰۴۷	۱۱۷۲

۳۵	بازدید از واحدهای تولیدی در شیفت های کاری خارج از ساعات اداری	۱۰	۸	۳
۳۶	میزان تحقق برنامه های عملیاتی تعیین شده در سازمان غذا و دارو	۱۰۰	۱۰۰	۱۰۰
۳۷	تعداد پروانه های بهره برداری صادره	۱	۳	۶
۳۸	تعداد پروانه های بهره برداری کارگاهی صادره	۳	۷	۱
۳۹	تعداد پروانه های ساخت صادره و تمدیدی	۸۷	۱۲۶	۱۵۹
۴۰	تعداد پروانه های مسئول فنی	۱۶	۱۰	۱۱
۴۱	تعداد شناسه های نظارت کارگاهی صادره و تمدید شده	۲۲	۸۶	۳۴
۴۲	درصد پروانه های صادره در زمان مطلوب (سه هفته)	۱۰۰	۱۰۰	۱۰۰
۴۳	تعداد گواهی بهداشت محموله های صادراتی	۷۰	۱۲۹	۱۸۱
۴۴	تعداد کل مجوز های ترخیص صادر شده	۰	۰	۲۲۶۵
۴۵	مجموع کل پروانه ها	۱۳۹	۲۳۲	۲۱۱
۴۶	تعداد ارقام نمونه برداری و بررسی شده طرح کشوری باقیمانده سموم و آفات کشاورزی جهت ارسال نتایج به سازمان غذا و دارو به منظور سیاستگذاری کلان کشوری	۲۴۴	۱۱۷	۱۳۹
۴۷	تعداد نمونه برداری های انجام شده از گمرکات استان ((... شهید رجایی، شهید باهنر، تیاب، بندرلنگه و))	۱۲۷	۳۲۳	۲۲۶۵
۴۸	تعداد نمونه برداری از محصولات تولیدی کارخانه و ارسال آن به آزمایشگاه کنترل غذا و دارو جهت اطمینان از رعایت شرایط مناسب تولید و مطابقت با مجوزهای بهداشتی، استانداردهای مربوطه و ضوابط	۸۷۷	۱۰۶۰	۲۸۱

ادامه جدول ۹-۱- شاخص های مهم معاونت غذا و دارو

نمونه های استراتژیک مدیریت آزمایشگاه				
ردیف	عنوان	۱۳۹۸	۱۳۹۹	۱۴۰۰
۶۴	تعداد آزمون جوش شیرین در نان	۱۷۷۸	۲۲۲۲	۲۴۲۷
۶۵	تعداد آزمون جوش شیرین قابل قبول در نان	۱۶۲۷	۱۹۷۷	۲۲۲۶
۶۶	تعداد آزمون جوش شیرین غیر قابل قبول در نان	۱۰۵	۱۸۳	۱۲۶
۶۷	تعداد نمونه ید در نمک	۱۶	۲۰	۱۰۰
۶۸	تعداد قابل قبول ید در نمک	۱۴	۱۶	۷۳
۶۹	تعداد غیر قابل قبول ید در نمک	۲	۳	۸
۷۰	تعداد نمونه گلوتن آرد	۶۵	۳۷	۴۷
۷۱	تعداد قابل قبول گلوتن آرد	۵۷	۳۴	۴۷
۷۲	تعداد غیر قابل قبول گلوتن آرد	۸	۱	۰
۷۳	تعداد نمونه خاکستر آرد	۱۳۴	۴۲	۴۸
۷۴	تعداد قابل قبول خاکستر آرد	۸۱	۶۵	۸۶
۷۵	تعداد غیر قابل قبول خاکستر آرد	۵۲	۱۵	۱۰
۷۶	تجهیز و استاندارد سازی بخش های ویژه مراکز درمانی	۱	۶	۴
۷۷	تعداد بازدید های موردی از مراکز درمانی	۱۵	۱۶	۲۶

ادامه جدول ۹-۱- شاخص های مهم معاونت غذا و دارو

مدیریت تجهیزات پزشکی				
ردیف	عنوان	۱۳۹۸	۱۳۹۹	۱۴۰۰
۷۸	تعداد بخش های جدید راه اندازی شده در هر مرکز درمانی	۸	۱۰	۸
۷۹	تعداد تجهیزات تحویلی از هیات امناء صرفه جویی ارزی در هر سال	۶۳۹	۶۴۲	۱۳۵۶
۸۰	تعداد خرید و نصب دستگاه های تصویر برداری در هر سال	۷	۲۳	۱۷
۸۱	تعداد دستگاه ای تحویل داده شده به هر مرکز درمانی	۶۳۷	۳۱۷۳	۲۷۰۴
۸۲	تعداد قراردادهای منعقد شده خرید تجهیزات سرمایه در هر سال	۶	۸	۲
۸۳	نیازسنجی-اولویت بندی و تامین تجهیزات پزشکی کلیه مراکز درمانی	۱۳	۱۴	۱۵
۸۴	پایش عملکرد مراکز درمانی	۲۳	۱۶	۲۶
۸۵	تایید مسئول فنی مراکز درمانی-شرکت توزیعی و اصناف	۳	۳	۶
۸۶	تایید شرکت های توزیعی	۸	۱۰	۱۷
۸۷	تعداد آموزش های برگزار شده جهت اصناف	۲	۲	۱
۸۸	تعداد بازدید مشترک با سایر ارگان ها	۵۲	۵۶	۲۳
۸۹	تعداد پروانه های تمدید شده در زمینه ساخت تجهیزات پزشکی با کلاس خطر a-b	۷	۸	۳
۹۰	تعداد پروانه های صادر شده در زمینه ساخت تجهیزات پزشکی با کلاس خطر a-b	۴	۲۹	۳

ادامه جدول ۹-۱- شاخص های مهم معاونت غذا و دارو

۹۱	تعداد پروانه های اصلاح شده در زمینه ساخت تجهیزات پزشکی با کلاس خطر a-b	-	-	۱۵
۹۲	گزارش مشکلات کیفی حوادث ناگوار و بازفراخوانی تجهیزات پزشکی (MDR)	۴	۸	۴
۹۳	تعداد بازدید های انجام شده از اصناف و شرکت های توزیعی تجهیزات پزشکی	۶۷	۶۹	۶۵
۹۴	تعداد بازدید های انجام شده از انبار شرکت های توزیعی	۳۳	۲۸	۱۵
۹۵	تعداد بازدید های انجام شده از مراکز درمانی دانشگاهی در حوزه طرح تحول نظام سلامت	۳۱	۱۴	۲۶
۹۶	تعداد بازدید های انجام شده از مراکز درمانی غیردانشگاهی در حوزه طرح تحول سلامت	۹	۲	۲
۹۷	تعداد بازدید های انجام شده از کارخانه های تولیدی سطح استان به منظور بررسی شرایط تولید محصول خوب (gmp)	۵	۶۷	۱۰
۹۸	رسیدگی به شکایات از مراکز درمانی دانشگاهی و غیردانشگاهی	۳	۰	۰
۹۹	رسیدگی به شکایات اصناف و شرکت های توزیعی	۳	۱۳	۳
۱۰۰	میزان کالای قاچاق توقیف شده	۰	۷۸۵۰۰۰	۰

واحد آموزش و اطلاع رسانی:

از وظایف این واحد می توان به موارد ذیل اشاره کرد :

- ۱- برگزاری دوره های آموزشی برای کارشناسان
- ۲- آموزش مسئولین فنی کارخانجات و کارگاه های تولیدی
- ۳- تهیه و تکثیر مطالب آموزشی در قالب پمفلت، پوستر، بنر و بیلبرد

مدیریت نظارت و ارزیابی مواد فرآورده های دارویی

مدیریت دارو و مواد مخدر

این مدیریت وظیفه خطیر سیاست گذاری و برنامه ریزی راهبردی امور داروی استان از جمله نظارت بر تمامی مراکز تامین، توزیع و عرضه دارو و همچنین امور مربوط به داروهای مخدرا برعهده دارد.

جدول ۹-۲- حوزه های تحت پوشش مدیریت نظارت بر امور دارو و مواد اعتیاد آور در سال ۱۴۰۰-۱۳۹۸

عناوین	سال		
	۹۸	۹۹	۱۴۰۰
داروخانه اعم از دولتی و خصوصی	۱۳۵	۱۴۴	۱۶۰
شرکت های بخش فعال استان	۹	۱۰	۱۱
مراکز ترک اعتیاد	۱۰۲	۱۲۳	۱۱۰
عطاری ها	۱۰۲	۱۰۲	۱۲۰
باشگاه های بدنسازی	۳۸	۴۲	۴۶
مراکز درمانی دریافت کننده داروی مخدر	۱۳۲	۱۳۲	۱۳۳
جانپازان دریافت کننده داروی مخدر	۷۰	-	-
بیماران دریافت کننده مخدر	۱۵۴۳	۱۶۱۰	۱۸۰۰

جدول ۹-۳- عملکرد مدیریت نظارت بر امور دارو و مواد مخدرمعاونت غذا و دارو دانشگاه در سالهای ۱۴۰۰-۱۳۹۸

عناوین	سال		
	۹۸	۹۹	۱۴۰۰
بازرسی از واحد های تحت پوشش	۱۳۵	۱۴۰	۱۸۶
تشکیل پرونده و ارسال جهت مراجع ذیصلاح	۰	۵	۰
تذکر کتبی جهت مراکز تحت پوشش	۴۷	۴۵	۷۴
رسیدگی به شکایات وارده	۱۵	۵۰	۷۵
بازرسی مشترک	۵	۶	۱۰
صدور ویا تمدید پروانه تاسیس و پروانه مسئول فنی داروخانه / شرکت پخش	۷۳	۱۵	۲۲
انجام کارشناسی محل داروخانه / شرکت پخش	۱۱	۱۵	۱۸
تعداد ارائه خدمات در واحد داروهای مخدر (مراکز ترک اعتیاد، بیماران، جانبازان و مراکز درمانی)	۲۱۳۰	۱۵۱۲	۱۸۶۰
مجموع ریالی فروش داروهای مخدر	۷۵۸,۳۶۵,۷۷۸	۵۹,۸۹۱,۹۱۶,۰۵۶	۷۰,۵۸۷,۶۳۲,۰۱۴
مجموع عددی فروش داروهای مخدر	۷۱۸,۰۴۰	۸۱۱,۰۴۰	۱,۰۹۹,۳۵۲

کمیسیون ماده ۲۰ دارو دانشگاه علوم پزشکی در سال ۹۸

کمیسیون ماده ی ۲۰ دانشگاه علوم پزشکی بندرعباس: بر اساس ماده ی ۲۰ قانون کمیته ی بررسی صلاحیت موسسین و مسئولین فنی شرکت های توزیع دارو و داروخانه هارا به عهده دارد که به آن کمیسیون ماده ی ۲۰ میگویند. اهضای این کمیسیون عبارتند از: رئیس کمیسیون: ریاست دانشگاه

معاون غذا و داروی دانشگاه، مدیر نظارت بر دارو و مواد مخدر، داروساز نماینده سازمان نظام پزشکی، داروساز نماینده انجمن داروسازان استان، داروساز آزاد به انتخاب رئیس دانشگاه

جدول ۹-۴- عملکرد کمیسیون ماده ۲۰ در سال های ۱۴۰۰-۱۳۹۸

عملکرد	۱۳۹۸	۱۳۹۹	۱۴۰۰
صدور پروانه مسئول فنی	۴۲	۴۸	۲۹
صدورگواهی تشخیص صلاحیت مسئول فنی	۱۹	۱۹	۲۹
صدورمجوز تاسیس داروخانه	۱۵	۱۵	۲۲
ابطال مجوزتاسیس داروخانه	۳	۴	۲
تمدید مجوزفعالیت شرکت	-	۲	۴
انتقال سرمایه داروخانه	۳	۶	۲
بررسی تخلف نگهداری و فروش داروی قاچاق	-	-	-

کمیته تجویز و مصرف منطقی دارو (RUD)

براساس ماده ۸ آیین نامه RUD کل کشور، در مواردی که تجویز دارو بر خلاف اصول و پروتکل های علمی درمانی و دارویی صورت گیرد. اقدامات زیر به تصویب کمیته انجام می شود:

۱- اطلاع رسانی به پزشک ۲- تذکر کتبی به پزشک

اهداف کمیته RUD:

۱. ارتقا فرهنگ مصرف منطقی دارو در جامعه
۲. ارائه الگوی صحیح تجویز و مصرف منطقی دارو
۳. جلوگیری از جویند مصرف غیر منطقی و بی رویه دارو و کاهش آسیب و هزینه های غیر ضروری

جدول ۹-۵- عملکرد کمیته تجویز و مصرف منطقی دارو در سال ۱۴۰۰-۱۳۹۸

شاخص مورد بررسی	۱۳۹۸	۱۳۹۹	۱۴۰۰
میانگین اقلام تجویزی در نسخ	۲.۲۷	۲.۰۵	۲
درصد تزریقی	۳۰.۵۸	۲۲.۶۴	۲۱
درصد انتی بیوتیک	۳۸.۰۵	۳۸.۹۹	۳۷.۸۸
درصد کورتون	۱۴.۴۹	۷.۵۵	۱۰.۵

شاخص های مورد نظر براساس برنامه نرم افزاری نسخه پرداز، براساس اطلاعات CD نسخ در هر فصل جمع آوری شده و این شاخص ها میانگین مورد نظر می باشد. براساس این اطلاعات از کل اقلام تجویزی در نسخ، میانگین تعداد اقلام در هر نسخه بیانگر متوسط تعداد اقلام است که در هر نسخه نوشته می شود متوسط این آمار در سطح کشور ۳ بوده. درصد داروهای تزریقی بیانگر متوسط درصد

جدول ۹-۶- اطلاعات کلی نسخ پزشکان استان در سال ۱۴۰۰-۱۳۹۸

شاخص	عملکرد ۱۳۹۸	عملکرد ۱۳۹۹	عملکرد ۱۴۰۰
تعداد کل نسخ مورد بررسی	۶۷۷۸۶۶	۱۵۹	۱۶۰۶۴۶۷
میانگین اقلام تجویزی	۲.۲۷	۲.۰۵	۲.۰۴
میانگین قیمت یک نسخه (ریال)	۳۶۲,۹۸۸	۹,۵۱۰,۱۸۹	۱۰,۱۵۹,۳۶۵
درصد بیماران دریافت کننده ی آنتی بیوتیک	۳۸.۰۵	۳۹.۰۵	۳۷.۰۹
درصد بیماران دریافت کننده داروی کورتیکو استروئید	۱۴.۴۹	۱۴.۴۲	۱۵.۰۵
درصد بیماران دریافت کننده داروهای تزریقی	۳۰.۵۸	۳۳.۵۰	۴۰.۰۱

جدول ۹-۷- فراوانی ده داروی اول دارای بیشترین درصد تجویز در سال ۱۴۰۰

ردیف	نام دارو	۱۴۰۰
۱	سرم سدیم کلرید ۰.۵ لیتر	۳.۷۶
۲	آمپول دگزامتازون	۲.۴۴
۳	قرص مترونیدازول	۱.۲۴
۴	قرص فاموتیدین ۴۰	۱.۴۱
۵	شربت دیفن هیدارمین	۱.۷۶
۶	هیدروکسی کلروکین ۲۰۰	۱.۷۷
۷	سرم ۱/۳ ۲/۳ نیم لیتر	۱.۵۶
۸	آمپول ویتامین د-۳	۱.۶۲
۹	قرص آسپیرین ۸۰	۱.۵۶
۱۰	قرص سیتیزین	۱.۵۴

مرکز اطلاع رسانی دارو و سموم (DPIC)

این واحد با سابقه فعالیت ۳ساله با حضور دکتر داروساز به عنوان کارشناس دارویی پاسخگوی تماسهای تلفنی شهروندان محترم با خط تلفنی ۱۴۹۰ می باشد. تماسهایی که پیرامون نحوه مصرف دارو، تداخلات دارویی، مصرف دارو در بارداری، مسمومیت‌های غذایی و دارویی،... باشد با رفرنس های معتبر پاسخ داده می شود و شرح تماسها طبق چک لیست ثبت می گردد.

کمیته بررسی نسخ

وظیفه این کمیته رصد کردن تجویز دارو در استان بر اساس اطلاعات ثبت شده بیمه های استان می باشد. این اطلاعات در قالب CD در اختیار این واحد قرار گرفته و توسط نرم افزار تعریف شده گزارشی از داروهای تجویز شده پزشکان تهیه می شود. سپس در جلسه ای که با حضور اعضا کمیته برگزار می شود این گزارش تحلیل و بررسی شده و در صورت لزوم تذکراتی پیرامون تجویز اقلام خارج از حد طبیعی و توضیح در مورد تداخلات تحلیلی توسط نرم افزار داده می شود و گزارش فعالیتشان ارسال می گردد.

این نرم افزار نسخه پرداز شامل داده های ۱. میانگین اقلام تجویزی در نسخ ۲- درصد داروهای تزریقی ۳- درصد داروهای آنتی بیوتیک ۴- درصد کورتون ها را مورد تحلیل قرار می دهد.

آزمایشگاه کنترل غذا و دارو:

آزمایشگاه کنترل مواد غذایی و محصولات آرایشی و بهداشتی معاونت غذا و دارو استان هرمزگان مرجع قانونی در زمینه انجام آزمونهای شیمیایی و فیزیکی و میکروبی و سم شناسی بر روی انواع محصولات غذایی، آشامیدنی، آرایشی و بهداشتی و همچنین مواد اولیه مورد نیاز کارخانه های تولیدی صنایع غذایی و آرایشی- بهداشتی در کلیه مراحل تولید، عرضه و توزیع زیر نظر معاون غذا و دارو دانشگاه در حال فعالیت می باشد.

شرح وظایف آزمایشگاه:

بخشهای مختلف آزمایشگاه کنترل مواد غذایی، آشامیدنی، آرایشی و بهداشتی این معاونت در سه بخش اصلی شیمی مواد غذایی، میکروبیولوژی و سم شناسی بوده و اهم فعالیت‌های انجام شده در این بخشها به شرح زیر میباشد:

- دریافت و پذیرش نمونه، انجام آزمون و ارسال نتایج
- آموزش مسئولین فنی واحدهای تولیدی
- بازدید و ارزیابی از آزمایشگاههای همکار و مجاز
- بازدید، تایید و کنترل آزمایشگاههای واحدهای تولیدی
- نظارت بر آزمایشگاههای صنایع تولیدی استان (کنترل و رتبه بندی)
- تهیه و تدوین فرایندهای ارتقای کیفیت و برنامه استراتژیک آزمایشگاه
- رعایت الزامات فنی و مدیریتی استاندارد بین المللی آزمایشگاهی ISO/IEC ۱۷۰۲۵
- همکاری در اجرای طرحهای تحقیقاتی و تدوین مقالات علمی
- همکاری با مرکز تحقیقات مواد اولیه غذایی، آرایشی و بهداشتی مستقر در معاونت غذا و دارو
- آموزش دانشجویان رشته بهداشت محیط دانشکده بهداشت دانشگاه علوم پزشکی بندرعباس
- تدوین دستورالعملهای کاری (SOP) روشهای کنترل و ضوابط مربوط به کلیه فرآوردههای غذایی، آرایشی و بهداشتی
- تدوین دستورالعملهای کار با دستگاهها
- برگزاری دورههای آموزشی برای کارشناسان و مسئولین فنی واحدهای تولیدی
- کنترل کیفیت مواد اولیه و فرآوردههای خوراکی، آشامیدنی، آرایشی و بهداشتی تولید داخل کشور و وارداتی به کشور

جدول ۹-۸- فراوانی پرسنل فنی مدیریت آزمایشگاه کنترل مواد غذایی و بهداشتی در سال ۱۴۰۰-۱۳۹۸

سال	کارشناس آزمایشگاه QA تضمین کیفیت	کارشناس بخش شیمی	کارشناس بخش میکروپ شناسی	کارشناس سم شناسی	مجموع
۱۳۹۸	۱ نفر	۷ نفر	۴ نفر	۵ نفر	۱۷ نفر
۱۳۹۹	۱ نفر	۶ نفر	۴ نفر	۶ نفر	۱۷ نفر
۱۴۰۰	۲ نفر	۷ نفر	۴ نفر	۵ نفر	۱۸ نفر

جدول ۹-۹- عملکرد آزمایشگاه کنترل مواد غذایی آرایشی و بهداشتی در سال ۱۴۰۰-۱۳۹۸

عناوین	۱۳۹۸	۱۳۹۹	۱۴۰۰
مجموع نمونه های رسیده به آزمایشگاه	۴۳۳۴	۴۲۸۶	۷۲۷۷
تعداد بازدید از آزمایشگاه های کنترل کیفی کارخانجات و همکار	۴۳	۶۶	۴۶
طرح های ملی کار شده (PMS)	۵۴۴	۲۶۵	۲۲۲
طرح های سلامت نوروژی	۰	-	۳۰۸
انجام طرحهای پژوهشی سلامت محور	۲	۱	-
آموزش مسئول فنی کارخانجات	۱۳	۱۲	۱۴
آموزش دانشجویان مرکز بهداشت (دانشکده بهداشت) واحد عملی	۱۱	۱۲	-
برگزاری دوره های آموزشی تخصصی پرسنل	۱۲	۷	۱۴