



سالنامه آماری سال ۱۴۰۲

دانشگاه علوم پزشکی و خدمات بهداشتی درمانی هرمزگان



وَالَّذِينَ اجْتَنَبُوا الطَّاغُوتَ أَنْ يَعْبُدُوهَا وَأَنَابُوا إِلَى اللَّهِ لَهُمُ الْبُشْرَىٰ فَبَشِّرْ عِبَادِ الَّذِينَ يَسْتَمِعُونَ الْقَوْلَ
فَيَتَّبِعُونَ أَحْسَنَهُ أُولَئِكَ الَّذِينَ هَدَاهُمُ اللَّهُ وَأُولَئِكَ هُمْ أُولُوا الْأَلْبَابِ

زمر/۱۷ و ۱۸

«پس بندگان مرا بشارت ده همان کسانی که سخنان را می شنوند و از نیکوترین آن ها پیروی می کنند،
آنان کسانی هستند که خدا هدایتشان کرده و آن ها خردمندانند.»





انتشارات

دانشگاه علوم پزشکی و خدمات بهداشتی درمانی هرمزگان

سالنامه آماری دانشگاه علوم پزشکی و خدمات بهداشتی درمانی

هرمزگان ۱۴۰۲

گردآوری و تدوین :

دکتر فرید خرمی ، دکتر محمد حسین حیوی حقیقی ، فاطمه ناصریان ، اکرم مقصودی

حدیث نوروزی ، سعیده قاسمی ، زینب حاجی زاده

سرشناسه: دانشگاه علوم پزشکی و خدمات بهداشتی درمانی هرمزگان

Sciences Medical of University Hormozgan

عنوان و نام پدیدآور: سالنامه آماری دانشگاه علوم پزشکی و خدمات بهداشتی درمانی هرمزگان ۱۴۰۲/گردآوری و تدوین: دکتر فرید خرمی، دکتر محمد حسین حیوی حقیقی، فاطمه ناصریان، اکرم مقصودی، حدیث نوروزی، سعیده قاسمی، زینب حاجی زاده؛ [به سفارش] مدیریت آمار و فناوری اطلاعات و ارتباطات [دانشگاه علوم پزشکی و خدمات بهداشتی درمانی استان هرمزگان].

مشخصات نشر: بندرعباس، دانشگاه علوم پزشکی و خدمات بهداشتی درمانی هرمزگان انتشارات، ۱۴۰۲
مشخصات ظاهری:

شابک:

وضعیت فهرست نویسی: فیپا

موضوع: دانشگاه علوم پزشکی و خدمات درمانی هرمزگان - آمار

شناسه افزوده: دانشگاه علوم پزشکی و خدمات بهداشتی درمانی استان هرمزگان. مدیریت آمار و فناوری اطلاعات و ارتباطات
رده بندی کنگره:

رده بندی دیویی:

شماره کتابشناسی ملی:

اطلاعات رکورد کتابشناسی: فیپا

گردآوری و تدوین: دکتر فرید خرمی، دکتر محمد حسین حیوی حقیقی، فاطمه ناصریان، اکرم مقصودی، حدیث نوروزی، سعیده قاسمی
زینب حاجی زاده

ناشر: دانشگاه علوم پزشکی و خدمات بهداشتی درمانی هرمزگان

صفحه آرایی و طراحی جلد:

آدرس: بندرعباس/ بلوار شهید چمران/ دانشگاه علوم پزشکی و خدمات بهداشتی درمانی هرمزگان

Printed in I.R. of Iran

حق نشر © کلیه حقوق برای دانشگاه علوم پزشکی هرمزگان محفوظ است.

www.hums.ac.ir

ISBN:

شابک :



معرفی کتاب

مقوله آمار در همه ی ابعاد زندگی با اهمیت است مبنا و زیر بنای هر نظام فعال اقتصادی، اجتماعی، فرهنگی و.... آمار های دقیق و قابل اتکاست در واقع هنگامی در جهت منافع یک دستگاه یا سازمان قادر به برنامه ریزی هستیم که آمار و اطلاعات در زمینه امکانات بالقوه و بالفعل فراهم آمده باشد. لذا در هر جامعه ای که توان علمی بالاتر و اطلاعات بیشتری وجود داشته باشد قدرت تصمیم گیری افزایش می یابد مدیریت آمار و فناوری اطلاعات به منظور ارائه اطلاعات آماری دقیق برای رفع نیازهای آماری کاربران، مدیران، پژوهشگران و به حداقل رساندن مراجعات آنان به سازمان های تولید کننده آمار های ثبتي و غير ثبتي اقدام به تهیه و تدوین و انتشار نشریات گوناگون از جمله سالنامه آماری نموده است. این کتاب شامل هشت فصل به تفکیک اطلاعات بهداشتی و تسهیلاتی استان و همچنین تفکیک معاونت های هفتگانه می باشد.

بسمه تعالی

نظام اطلاعات سلامت همیشه در تصمیم گیری مدیران سلامت نقش اساسی دارد، داده های گذشته نگر از قبیل سالنامه ها امکان مقایسه پذیری شاخص ها را فراهم می آورند. استفاده از این داده ها به مدیران در سطوح مختلف با تأکید پیشنهاد می شود، البته از مدیران آماری واحدها انتظار می رود که تحلیل هایی نیز بر روی این داده ها در واحد خود انجام داده و در واقع اطلاعات را با تفسیر و تحلیل جهت تسهیل در تصمیم گیری مدیران ارشد و اجرایی ارائه نمایند .

گردآوری سالنامه آماری دانشگاه، اقدامی ارزشمند و گامی بلند برای تصمیم گیری های مبتنی بر شواهد در دانشگاه است و ضمن رعایت جامعیت، داده های مورد نیاز را با جزئیات مناسب در اختیار مدیران و کارشناسان قرار می دهد. این سالنامه که حاصل تلاش مداوم گروه آمار مدیریت آمار و فناوری اطلاعات دانشگاه است خلاصه ای از عملکرد همه بخش های دانشگاه را در سال ۱۴۰۲ در دسترس سیاستگذاران، مدیران و کارشناسان در سطح استان و شهرستان های مختلف قرار می دهد. امید است اطلاعات این سالنامه به شناسایی بهتر نقاط قوت و ضعف نظام سلامت استان بیانجامد، موفقیت های دانشگاه را منعکس، مشکلات موجود را مشخص و به ارتقاء سلامت در هرمزگان کمک نماید.

دکتر پژمان شاهرخی

قائم مقام وزیر در استان

ورئیس دانشگاه علوم پزشکی و خدمات بهداشتی درمانی استان هرمزگان

بسمه تعالی

آمار و اطلاعات یکی از اجزای اصلی و ضروری برای برنامه ریزی تصمیم گیری ها و ارزیابی عملکردهای سطوح مختلف مدیریت می باشد.

همچنین ارائه تصویر روشن و گویا از گذشته تا حال ، پیش بینی وضعیت آینده و بر طرف نمودن نقاط ضعف موجود در بخش های مختلف مستلزم وجود داده های آماری دقیق جامع و بروز است.

گردآوری صحیح و دقیق داده های نظام سلامت هم بر کارایی و هم بر اثر بخشی فرآیند تصمیم گیری تاثیر بسزایی دارد. سالنامه آماری مجموعه ای مدون از داده های منتخب نظام سلامت است که نمایانگر گوشه ای از خدمات و فعالیت های انجام شده در این نظام است و جهت برنامه ریزی امور سلامت مفید می باشد.

تهیه سالنامه آماری با هدف در دسترس عموم قرار دادن شاخص های مهم دانشگاه صورت میگیرد. در این راستا شاخص های کلی و مدیریتی که نشر اطلاعات مربوط به آنها حساسیت های مدیریتی نداشته باشد با همکاری کارشناسان آمار معاونت ها انتخاب و اطلاعات سالانه آنها در فرمتی مناسب جهت استفاده کارکنان و مدیران تمامی واحدهای دانشگاه ، دانشجویان و محققین ، ثبت و نگهداری میگردد و همه ساله سالنامه ای با هدف ترسیم وضعیت دانشگاه در طی آن سال منتشر می شود. امید است که حاصل تلاش انجام شده توسط مدیریت آمار و فناوری اطلاعات جهت گردآوری سالنامه آماری سال ۱۴۰۲ مورد ارزیابی و تحلیل دقیق مدیران و کارشناسان زیر مجموعه قرار گیرد و مخاطبین این مجموعه با پیشنهادات ارزشمند و رهنمودهای خردمندانه خود ما را در بهبود مستمر این سالنامه یاری نمایند.

تقدیر و تشکر از همکاران:

فراهم آوری سالنامه آماری دانشگاه حاصل کاری گروهی و برنامه ریزی شده بود که در سال ۱۴۰۳ در گروه آمار مدیریت آمار و فناوری اطلاعات دانشگاه به انجام رسید همکاری کلیه واحدهای تابعه برای این مدیریت بسیار مغتنم و قابل تقدیر است. لذا بدین وسیله از کلیه معاونین مدیران کارشناسان و رابطین آماری دانشگاه که با همکاری خود این مدیریت را در تدوین سالنامه آماری یاری نموده اند تقدیر و تشکر به عمل می آید.

دکتر فرید خرمی

مدیریت آمار و فناوری اطلاعات

باتشکر از همکاری رابطين آمار در معاونت های تابع دانشگاه

معاونت توسعه مدیریت و منابع.....خانم زينب صفري

معاونت تحقیقات و فناوری.....خانم هدی فهيم پور

معاونت آموزشی خانم مریم قصمی

معاونت درمان.....خانم مینا کمالی

معاونت غذا و دارو خانم رویا زمانی

معاونت بهداشتی.....خانم سمیه نبی زاده

معاونت دانشجویی، فرهنگی آقای حسن همتی زاده

فهرست مطالب

۵	معرفی کتاب
۲۰	دانشگاه علوم پزشکی هرمزگان
۲۰	مأموریت دانشگاه علوم پزشکی هرمزگان
۲۰	اهداف کلان دانشگاه علوم پزشکی هرمزگان
۲۱	دورنما دانشگاه علوم پزشکی هرمزگان
۲۱	ارزش های دانشگاه علوم پزشکی هرمزگان
۲۲	تاریخچه استان هرمزگان
۲۲	موقعیت جغرافیایی
۲۴	آب و هوا
۲۶	اطلاعات تسهیلات بهداشتی درمانی استان
۳۱	اطلاعات و شاخص های معاونت آموزشی
۳۲	معرفی معاونت
۳۲	دانشکده ها
۳۳	جداول هیئت علمی
۳۴	توزیع رشته ها
۳۵	جداول کلی دانشجویان
۳۹	دانشجویان به ریز جزییات (شاغل به تحصیل و فارغ از تحصیلان)
۳۹	دانشکده پزشکی
۴۱	دانشکده دندانپزشکی
۴۲	دانشکده داروسازی
۴۳	دانشکده پرستاری و مامایی
۴۵	دانشکده پیراپزشکی
۴۷	دانشکده بهداشت
۴۹	مجتمع آموزش عالی سلامت شهرستان بستک
۴۹	دانشکده علوم پزشکی شرق استان
۵۱	دانشکده علوم پزشکی غرب استان
۵۲	وضعیت دانشجویان
۵۷	اطلاعات و شاخص های معاونت درمان

۵۹	تعاریف
۶۱	مشخصات بیمارستان ها
۶۳	جمعیت
۶۶	تخت
۷۰	فعالیت بیمارستان ها
۷۳	عملکرد بخش های کلینیکی بیمارستان های استان
۷۶	بخش داخلی
۷۸	بخش اطفال
۷۹	بخش زنان و زایمان
۸۰	بخش جراحی زنان
۸۱	بخش جراحی عمومی
۸۲	بخش اورژانس بستری
۸۳	اورژانس روانپزشکی
۸۳	بخش C.C.U
۸۴	بخش POST CCU
۸۵	بخش ICU
۸۶	بخش ICU جراحی قلب
۸۶	بخش ICU داخلی
۸۷	بخش NICU
۸۷	بخش PICU
۸۸	بخش POST ICU
۸۸	بخش جراحی چشم
۸۹	بخش ENT
۸۹	بخش اورولوژی
۹۰	بخش ارتوپدی
۹۱	بخش نوزادان
۹۱	بخش روانپزشکی ترک اعتیاد
۹۲	بخش جراحی مغزو اعصاب
۹۳	بخش LDR
۹۴	بخش آسم و الرژی
۹۴	بخش اعصاب و روان
۹۵	بخش ایزوله تنفسی
۹۵	بخش جراحی عروق

۹۶.....	بخش جراحی فوق تخصصی
۹۶.....	بخش داخلی اعصاب
۹۷.....	بخش داخلی عفونی
۹۷.....	بخش داخلی فوق تخصصی
۹۸.....	بخش سوختگی
۹۸.....	بخش گوارش
۹۹.....	بخش مادران پرخطر
۹۹.....	بخش نفرولوژی
۱۰۰.....	بخش هماتولوژی
۱۰۱.....	مراجعه
۱۱۰.....	اطلاعات و شاخص های معاونت توسعه مدیریت و منابع
۱۲۰.....	اطلاعات و شاخص های معاونت دانشجویی و فرهنگی
۱۲۱.....	معرفی معاونت
۱۲۲.....	اداره امور فرهنگی و فوق برنامه
۱۲۶.....	اداره امور خوابگاه ها
۱۲۸.....	اداره تغذیه
۱۲۹.....	اداره نقلیه
۱۳۰.....	اداره رفاه
۱۳۱.....	اداره تربیت بدنی
۱۳۲.....	اداره مشاوره دانشجویی
۱۳۴.....	اطلاعات و شاخص های معاونت غذا و دارو
۱۳۶.....	مدیریت دارو
۱۳۶.....	مدیریت غذا
۱۳۹.....	مدیریت آزمایشگاه
۱۴۰.....	مدیریت تجهیزات پزشکی
۱۴۲.....	مدیریت نظارت بر دارو و مواد مخدر
۱۴۳.....	کمیسیون ماده ۲۰
۱۴۴.....	اطلاعات و شاخص های معاونت تحقیقات و فناوری
۱۴۵.....	معرفی معاونت
۱۵۴.....	معاونت بهداشتی

۱۵۵.....	معرفی معاونت
۱۵۵.....	اهداف کلی معاونت بهداشتی
۱۵۶.....	شرح وظایف
۱۵۷.....	شاخص های جمعیتی
۱۶۸.....	مراکز بهداشتی و درمانی
۱۷۱.....	شاخص بهداشت محیط
۱۸۲.....	شاخص بهداشت حرفه ای
۱۸۵.....	مدیریت پیشگیری و مبارزه با بیماری ها
۱۸۸.....	واحد پیشگیری ومبارزه با بیماری های واگیر
۱۹۹.....	واحد پیشگیری و مبارزه با بیماری های غیرواگیر
۲۰۶.....	واحد سلامت جمعیت خانواده و مدارس
۲۱۳.....	بهبود تغذیه جامعه
۲۱۵.....	سلامت روان و اجتماعی
۲۲۵.....	شاخصهای مرگ ومیر
۲۳۷.....	شاخص های باروری

فهرست جداول

جدول ۱-۱	توزیع فراوانی مراکز بهداشتی درمانی فعال استان(اعم از مراکز بهداشتی درمانی شهری، روستایی، شهری-روستایی، پایگاه های بهداشت شهری و روستایی، کلینیک، پلی کلینیک، درمانگاه و...) بر حسب نوع وابستگی، نحوه اداره و شیفت کاری به تفکیک شهرستان طی سال های ۱۴۰۰-۱۴۰۲.....	۲۷
جدول ۱-۲	توزیع فراوانی مراکز بهداشتی درمانی فعال استان به تفکیک شهرستان طی سال های ۱۴۰۰-۱۴۰۲.....	۲۸
جدول ۱-۳	توزیع فراوانی تسهیلات بهداشتی درمانی به تفکیک شهرستان طی سال های ۱۴۰۰-۱۴۰۲.....	۲۹
جدول ۱-۴	توزیع فراوانی مراکز اورژانس و آمبولانس های فعال استان و نسبت جمعیت به آن ها به تفکیک شهرستان طی سال های ۱۴۰۰-۱۴۰۲.....	۳۰
جدول ۲-۱	تعداد اعضای هیات علمی شاغل در دانشگاه به تفکیک مرتبه علمی در سال ۱۴۰۲.....	۳۳
جدول ۲-۲	تعداد اعضای هیئت علمی شاغل در دانشگاه به تفکیک نوع استخدام در سال ۱۴۰۲.....	۳۳
جدول ۲-۳	توزیع فراوانی رشته های دایر به تفکیک مقطع تحصیلی و دانشکده در سال ۱۴۰۲.....	۳۴
جدول ۲-۴	توزیع فراوانی دانشجویان به تفکیک دانشکده و سال تحصیلی ۱۴۰۲.....	۳۵
جدول ۲-۵	توزیع فراوانی دانشجویان به تفکیک دانشکده و مقطع تحصیلی ۱۴۰۲.....	۳۶
جدول ۲-۶	تعداد دانشجویان پذیرفته شده ، شاغل به تحصیل ، تحصیلات تکمیلی و مشروطی به تفکیک دانشکده در سال ۱۴۰۲.....	۳۷
جدول ۲-۷	توزیع فراوانی دانشجویان خارجی و دانش آموخته به تفکیک دانشکده در سال ۱۴۰۲.....	۳۸
جدول ۲-۸	توزیع فراوانی دانشجویان شاغل به تحصیل و فارغ از تحصیل دانشکده پزشکی به تفکیک رشته، مقطع و جنسیت در سال ۱۴۰۲.....	۴۰
جدول ۲-۹	توزیع فراوانی دانشجویان شاغل به تحصیل و فارغ از تحصیل دانشکده دندانپزشکی به تفکیک رشته، مقطع و جنسیت در سال ۱۴۰۲.....	۴۱
جدول ۲-۱۰	توزیع فراوانی دانشجویان شاغل به تحصیل و فارغ از تحصیل دانشکده داروسازی به تفکیک رشته، مقطع و جنسیت در سال ۱۴۰۲.....	۴۲
جدول ۲-۱۱	توزیع فراوانی دانشجویان شاغل به تحصیل و فارغ از تحصیل دانشکده پرستاری و مامایی به تفکیک رشته، مقطع و جنسیت در سال ۱۴۰۲.....	۴۴
جدول ۲-۱۲	توزیع فراوانی دانشجویان شاغل به تحصیل و فارغ از تحصیل دانشکده پیراپزشکی به تفکیک رشته، مقطع و جنسیت در سال ۱۴۰۲.....	۴۶
جدول ۲-۱۳	توزیع فراوانی دانشجویان شاغل به تحصیل و فارغ از تحصیل دانشکده بهداشت به تفکیک رشته، مقطع و جنسیت در سال ۱۴۰۲.....	۴۷
جدول ۲-۱۴	توزیع فراوانی دانشجویان شاغل به تحصیل و فارغ از تحصیل مرکز تحقیقاتی پژوهشی به تفکیک رشته، مقطع و جنسیت در سال ۱۴۰۲.....	۴۸
جدول ۲-۱۵	توزیع فراوانی دانشجویان شاغل به تحصیل و فارغ از تحصیل مجتمع آموزش عالی سلامت بستک به تفکیک رشته، مقطع و جنسیت در سال ۱۴۰۲.....	۴۹
جدول ۲-۱۶	توزیع فراوانی دانشجویان شاغل به تحصیل و فارغ از تحصیل دانشکده شرق استان به تفکیک رشته، مقطع و جنسیت در سال ۱۴۰۲.....	۵۰
جدول ۲-۱۷	توزیع فراوانی دانشجویان شاغل به تحصیل و فارغ از تحصیل دانشکده غرب استان به تفکیک رشته، مقطع و جنسیت در سال ۱۴۰۲.....	۵۱
جدول ۲-۱۸	توزیع فراوانی دانشجویان شاغل به تحصیل به تفکیک مقطع، دوره و جنسیت در سال ۱۴۰۲.....	۵۲
جدول ۲-۱۹	توزیع فراوانی دانشجویان فارغ از تحصیل به تفکیک مقطع، دوره و جنسیت در سال ۱۴۰۲.....	۵۳
جدول ۲-۲۰	وضعیت آموزشی دانشجویان شرکت کننده در آزمون علوم پایه و پیش کارورزی به تفکیک دانشکده در سال ۱۴۰۲.....	۵۳
جدول ۲-۲۱	توزیع فراوانی دانشجویان به تفکیک نیم سال ۱۴۰۲-۱۴۰۰.....	۵۴
جدول ۲-۲۲	شاخص های معاونت آموزش و تحقیقات در سال ۱۴۰۲-۱۴۰۱.....	۵۴
جدول ۳-۱	مشخصات بیمارستان های استان هرمزگان در سال ۱۴۰۲.....	۶۱
جدول ۳-۲	تعداد موسسات درمانی و تعداد تخت ثابت وفعال موجود در آن ها براساس نوع وابستگی طی سال های ۱۴۰۰-۱۴۰۲.....	۶۲
جدول ۳-۳	جمعیت شهرستان های استان طی سال های ۱۴۰۲-۱۴۰۰.....	۶۳
جدول ۳-۴	تعداد نیروی انسانی دانشگاهی طی سال های ۱۴۰۲-۱۴۰۰.....	۶۴
جدول ۳-۵	تعداد نیروی انسانی استان (دانشگاهی و غیر دانشگاهی) طی سالهای ۱۴۰۲-۱۴۰۰.....	۶۵

جدول ۳_۶:	تعداد تخت های مصوب، فعال و ستاره دار بیمارستان های استان طی سال ۱۴۰۰_۱۴۰۲	۶۶
جدول ۳_۷:	تعداد تخت های بیمارستانی به تفکیک بخش طی سال های ۱۴۰۰_۱۴۰۲	۶۷
جدول ۳_۸:	تعداد تخت های بیمارستان های استان به تفکیک بخش طی سال های ۱۴۰۰_۱۴۰۲	۶۸
جدول ۳_۹:	تعداد تخت های بیمارستان های استان به تفکیک بخش طی سال های ۱۴۰۰_۱۴۰۲	۶۹
جدول ۳_۱۰:	مقایسه ای فعالیت بیمارستان های استان طی سال های ۱۴۰۰_۱۴۰۲	۷۰
جدول ۳_۱۱:	مقایسه ای شاخص بیمارستان های استان طی سال های ۱۴۰۰_۱۴۰۲	۷۱
جدول ۳_۱۲:	فعالیت بخش های بیمارستانی استان به تفکیک نوع بخش طی سال های ۱۴۰۰_۱۴۰۲	۷۳
جدول ۳_۱۳:	شاخص بخش های بیمارستانی استان به تفکیک نوع بخش طی سال های ۱۴۰۰_۱۴۰۲	۷۴
جدول ۳_۱۴:	فعالیت بخش داخلی بیمارستان های استان در سال ۱۴۰۲	۷۶
جدول ۳_۱۵:	فعالیت بخش اطفال بیمارستان های استان در سال ۱۴۰۲	۷۸
جدول ۳_۱۶:	فعالیت بخش زنان و زایمان بیمارستان های استان در سال ۱۴۰۲	۷۹
جدول ۳_۱۷:	فعالیت بخش جراحی زنان بیمارستان های استان در سال ۱۴۰۲	۸۰
جدول ۳_۱۸:	بخش جراحی عمومی بیمارستان های استان در سال ۱۴۰۲	۸۱
جدول ۳_۱۹:	بخش اورژانس بستری بیمارستان های استان در سال ۱۴۰۲	۸۲
جدول ۳_۲۰:	اورژانس روانپزشکی بیمارستان های استان در سال ۱۴۰۲	۸۳
جدول ۳_۲۱:	بخش C.C.U بیمارستان های استان در سال ۱۴۰۲	۸۳
جدول ۳_۲۲:	بخش POST CCU بیمارستان های استان در سال ۱۴۰۲	۸۴
جدول ۳_۲۳:	بخش ICU بیمارستان های استان در سال ۱۴۰۲	۸۵
جدول ۳_۲۴:	بخش ICU جراحی قلب بیمارستان های استان در سال ۱۴۰۲	۸۶
جدول ۳_۲۵:	بخش ICU داخلی بیمارستان های استان در سال ۱۴۰۲	۸۶
جدول ۳_۲۶:	بخش NICU بیمارستان های استان در سال ۱۴۰۲	۸۷
جدول ۳_۲۷:	بخش PICU بیمارستان های استان در سال ۱۴۰۲	۸۷
جدول ۳_۲۸:	بخش POST ICU بیمارستان های استان در سال ۱۴۰۲	۸۸
جدول ۳_۲۹:	بخش جراحی چشم بیمارستان های استان در سال ۱۴۰۲	۸۸
جدول ۳_۳۰:	بخش ENT بیمارستان های استان در سال ۱۴۰۲	۸۹
جدول ۳_۳۱:	بخش اورولوژی بیمارستان های استان در سال ۱۴۰۲	۸۹
جدول ۳_۳۲:	بخش ارتوپدی بیمارستان های استان در سال ۱۴۰۲	۹۰
جدول ۳_۳۳:	بخش نوزادان بیمارستان های استان در سال ۱۴۰۲	۹۱
جدول ۳_۳۴:	بخش روانپزشکی ترک اعتیاد بیمارستان های استان در سال ۱۴۰۲	۹۱
جدول ۳_۳۵:	بخش جراحی مغزو اعصاب بیمارستان های استان در سال ۱۴۰۲	۹۲
جدول ۳_۳۶:	بخش LDR بیمارستان های استان در سال ۱۴۰۲	۹۳
جدول ۳_۳۷:	بخش آسم و الرژی بیمارستان های استان در سال ۱۴۰۲	۹۴
جدول ۳_۳۸:	بخش اعصاب و روان بیمارستان های استان در سال ۱۴۰۲	۹۴
جدول ۳_۳۹:	بخش ایزوله تنفسی بیمارستان های استان در سال ۱۴۰۲	۹۵
جدول ۳_۴۰:	بخش جراحی عروق بیمارستان های استان در سال ۱۴۰۲	۹۵
جدول ۳_۴۱:	بخش جراحی فوق تخصصی بیمارستان های استان در سال ۱۴۰۲	۹۶

جدول ۳_۴۲ :	بخش داخلی اعصاب بیمارستان های استان در سال ۱۴۰۲	۹۶
جدول ۳_۴۳ :	بخش داخلی عفونی بیمارستان های استان در سال ۱۴۰۲	۹۷
جدول ۳_۴۴ :	بخش داخلی فوق تخصصی بیمارستان های استان در سال ۱۴۰۲	۹۷
جدول ۳_۴۵ :	بخش سوختگی بیمارستان های استان در سال ۱۴۰۲	۹۸
جدول ۳_۴۶ :	بخش گوارش بیمارستان های استان در سال ۱۴۰۲	۹۸
جدول ۳_۴۷ :	بخش مادران پرخطر بیمارستان های استان در سال ۱۴۰۲	۹۹
جدول ۳_۴۸ :	بخش نفرولوژی بیمارستان های استان در سال ۱۴۰۲	۹۹
جدول ۳_۴۹ :	بخش هماتولوژی بیمارستان های استان در سال ۱۴۰۲	۱۰۰
جدول ۳_۵۰ :	تعداد زایمان های طبیعی و سزارین بیمارستان های استان طی سال های ۱۴۰۰-۱۴۰۲	۱۰۱
جدول ۳_۵۱ :	مراجعه به بیمارستان های استان طی سال های ۱۴۰۰-۱۴۰۲	۱۰۲
جدول ۳_۵۲ :	مراجعه به کلینیک و درمانگاه تخصصی به تفکیک نوع خدمت و بیمارستان در سال ۱۴۰۲	۱۰۳
جدول ۳_۵۳ :	عملکرد اتاق عمل بیمارستان های استان طی سال های ۱۴۰۰-۱۴۰۲	۱۰۹
جدول ۴_۱ :	فراوانی نیروی انسانی (پزشک، پیراپزشک و سایر کارکنان) بر حسب رشته تحصیلی دانشگاه علوم پزشکی هرمزگان ۱۴۰۲-۱۳۹۹	۱۱۱
جدول ۴_۲ :	فراوانی کارکنان شاغل در دانشگاه علوم پزشکی و خدمات بهداشتی درمانی هرمزگان بر حسب گروه شغلی ۱۴۰۲-۱۴۰۰	۱۱۲
جدول ۴_۳ :	فراوانی پزشکان شاغل در دانشگاه علوم پزشکی بر حسب رشته تحصیلی و نوع تخصص به تفکیک شهرستان ۱۴۰۲-۱۴۰۰	۱۱۳
جدول ۴_۴ :	فراوانی پزشکان فوق تخصص شاغل در دانشگاه علوم پزشکی بر حسب رشته تحصیلی ۱۴۰۲-۱۴۰۰	۱۱۵
ادامه جدول ۴_۴ :	فراوانی پزشکان فوق تخصص شاغل در دانشگاه علوم پزشکی بر حسب رشته تحصیلی ۱۴۰۲-۱۴۰۰	۱۱۶
جدول ۴_۵ :	فراوانی پیراپزشکان شاغل در دانشگاه علوم پزشکی بر حسب رشته و نوع تخصص به تفکیک شهرستان ۱۴۰۲-۱۴۰۰	۱۱۷
جدول ۵_۱ :	تعداد اعضای تشکل ها و کانونهای دانشجویی ۱۴۰۲-۱۴۰۰	۱۲۲
جدول ۵_۲ :	تعداد نسخ الکترونیکی نشریه های دانشگاه ۱۴۰۲-۱۴۰۰	۱۲۵
جدول ۵_۳ :	تعداد دانشجویان استفاده کننده از خوابگاه های دانشجویی سال ۱۴۰۲-۱۴۰۰	۱۲۶
جدول ۵_۴ :	اطلاعات خوابگاه های دانشجویی در سال ۱۴۰۲	۱۲۶
جدول ۵_۵ :	ساکنین خوابگاه به تفکیک مقطع و ترم تحصیلی در سال ۱۴۰۲-۱۴۰۰	۱۲۸
جدول ۵_۶ :	مشخصات سلف سرویس های دانشگاه در سال ۱۴۰۲	۱۲۸
جدول ۵_۷ :	سهم پرداختی دانشجو از قیمت تمام شده غذا در دانشگاه به تفکیک هر وعده غذا (ریال)	۱۲۹
جدول ۵_۸ :	سرویس مراسم ملی و مذهبی طی سالهای ۱۴۰۲-۱۴۰۰	۱۲۹
جدول ۵_۹ :	وام های پرداخت شده ۱۴۰۲	۱۳۰
جدول ۵_۱۰ :	تعداد شرکت کنندگان در مسابقات برگزار شده درون دانشگاهی بر حسب رشته و جنسیت ۱۴۰۲-۱۴۰۰	۱۳۱
جدول ۵_۱۱ :	کلاس های تربیت بدنی برگزار شده از سال ۱۴۰۲	۱۳۲
جدول ۵_۱۲ :	فعالیت های اداره مشاوره دانشجویی از سال ۱۴۰۱-۱۴۰۰	۱۳۲
جدول ۵_۱۳ :	اهم شاخص های معاونت دانشجویی ۱۴۰۲	۱۳۳
جدول ۶_۱ :	شاخص های مهم مدیریت دارو	۱۳۶
جدول ۶_۲ :	شاخص های مهم مدیریت غذا	۱۳۶
ادامه جدول ۶_۲ :	شاخص های مهم مدیریت غذا	۱۳۷
جدول ۶_۳ :	مدیریت آزمایشگاه	۱۳۹
جدول ۶_۴ :	شاخص های مهم مدیریت تجهیزات پزشکی	۱۴۰

۱۴۱	ادامه جدول ۶-۴: شاخص های مهم مدیریت تجهیزات پزشکی
۱۴۲	جدول ۶-۵: حوزه های تحت پوشش مدیریت نظارت بر امور دارو و مواد اعتیاد آور در سال ۱۴۰۰-۱۴۰۲
۱۴۲	جدول ۶-۶: عملکرد مدیریت نظارت بر امور دارو و مواد مخدر در سال ۱۴۰۰-۱۴۰۲
۱۴۳	جدول ۶-۷: عملکرد کمیسیون ماده ۲۰ در سال های ۱۴۰۰-۱۴۰۲
۱۴۳	جدول ۶-۸: عملکرد کمیته تجویز و مصرف منطقی دارو در سالهای ۱۴۰۰-۱۴۰۲
۱۴۶	جدول ۷-۱: تعداد مقالات چاپ شده به تفکیک پایگاه های نمایه شده معتبر ۱۳۹۸-۱۴۰۲
۱۴۶	جدول ۷-۲: تعداد مقالات ارائه شده به تفکیک پایگاه های نمایه شده معتبر ۱۳۹۸-۱۴۰۲
۱۴۶	جدول ۷-۳: گزارش سالیانه اسکوپوس در سال های ۱۳۹۸-۱۴۰۲
۱۴۷	جدول ۷-۴: تعداد و هزینه های مقالات ارائه شده در کنگره ها (تعداداعزام به کنگره های داخلی (ملی و بین المللی)
۱۴۷	جدول ۷-۵: تعداد و هزینه های مقالات ارائه شده در کنگره ها (تعداداعزام به کنگره های خارجی)
۱۴۸	جدول ۷-۶: تعداد و هزینه ی کل مقالات در سال های ۱۴۰۰-۱۴۰۲
۱۴۸	جدول ۷-۷: آمار خرید کل عناوین و نسخ در سال های ۱۴۰۰-۱۴۰۲
۱۴۹	جدول ۷-۸: آمار خرید عناوین و نسخ فارسی در سال های ۱۴۰۰-۱۴۰۲
۱۵۰	جدول ۷-۹: آمار خرید عناوین و نسخ فارسی در سال های ۱۴۰۰-۱۴۰۲
۱۵۱	جدول ۷-۱۰: هزینه کل خرید عناوین و نسخ در سال های ۱۴۰۰-۱۴۰۲
۱۵۲	جدول ۷-۱۱: مشخصات کتابخانه های مرکزی و اقماری دانشگاه علوم پزشکی در سال های ۱۴۰۰-۱۴۰۲
۱۵۲	جدول ۷-۱۲: مشخصات کتابخانه های مرکزی و اقماری دانشگاه علوم پزشکی در سال های ۱۴۰۰-۱۴۰۲
۱۵۳	جدول ۷-۱۳: تعداد و اعتبارات طرح ها در سال های ۱۴۰۰-۱۴۰۲
۱۵۷	جدول ۸-۱: جمعیت به تفکیک شهری و روستایی طی سال های ۱۴۰۰-۱۴۰۲
۱۵۸	جدول ۸-۲: جمعیت کل استان به تفکیک رده های سنی طی سال های ۱۴۰۰-۱۴۰۲
۱۶۲	جدول ۸-۳: میزان رشد طبیعی جمعیت به تفکیک شهرستان طی سالهای ۱۴۰۰-۱۴۰۲
۱۶۴	جدول ۸-۴: بعد خانوار طی سال های ۱۳۹۸-۱۴۰۲
۱۶۶	جدول ۸-۵: درصد سرباری طی سال های ۱۳۹۸-۱۴۰۲
۱۶۸	جدول ۸-۶: توزیع فراوانی مراکز بهداشتی درمانی استان به تفکیک شهرستان طی سالهای ۱۴۰۰-۱۴۰۲
	جدول ۸-۷: توزیع فراوانی خانه های بهداشت ، بهورزان و جمعیت روستاهای نحت پوشش به تفکیک شهرستان طی سالهای ۱۴۰۰-۱۴۰۲
۱۶۹	
۱۷۰	جدول ۸-۸: اطلاعات مراجعین مراکز بهداشتی درمانی شهری و روستایی به تفکیک شهرستان (پزشک و دندانپزشک) در سال ۱۴۰۲
۱۷۱	جدول ۸-۹: درصد دفع زباله به روش بهداشتی توسط خانوارهای روستایی طی سال های ۱۴۰۰-۱۴۰۲
۱۷۲	جدول ۸-۱۰: درصد خانوارهای روستایی دارای توالیت بهداشتی طی سال های ۱۴۰۰-۱۴۰۲
۱۷۳	جدول ۸-۱۱: درصد خانوارهای روستایی دارای دفع فاضلاب به روش بهداشتی طی سال های ۱۴۰۰-۱۴۰۲
۱۷۴	جدول ۸-۱۲: درصد پوشش میکروبی آب به تفکیک شهری و روستایی طی سال های ۱۴۰۰-۱۴۰۲
۱۷۵	جدول ۸-۱۳: درصد مطلوبیت نمونه میکروبی به تفکیک شهری و روستایی طی سال های ۱۴۰۰-۱۴۰۲
۱۷۶	جدول ۸-۱۴: درصد مطلوبیت کلرسنجی به تفکیک شهری و روستایی طی سال های ۱۴۰۰-۱۴۰۲
۱۷۷	جدول ۸-۱۵: درصد شاغلین دارای کارت بهداشت معتبر طی سال های ۱۴۰۱-۱۴۰۲
۱۷۸	جدول ۸-۱۶: درصد شاغلین دارای گواهینامه دوره آموزشی بهداشت اصناف طی سال های ۱۴۰۱-۱۴۰۲
۱۷۹	جدول ۸-۱۷: درصد حذف جوش شیرین به تفکیک شهرستان های استان طی سال های ۱۴۰۰-۱۴۰۲

جدول ۱۸-۸:	درصد اماکن عمومی دارای معیار بهداشتی به تفکیک شهرستان های استان طی سال های ۱۴۰۱-۱۴۰۲.....	۱۸۰
جدول ۱۹-۸:	درصد مراکز تهیه و توزیع و فروش مواد خوراکی و بهداشتی دارای معیار بهداشتی به تفکیک شهرستان ها طی سال های ۱۴۰۱-۱۴۰۲.....	۱۸۱
جدول ۲۰-۸:	درصد کارگاه های بازرسی شده طی سال های ۱۴۰۰-۱۴۰۲.....	۱۸۲
جدول ۲۱-۸:	درصد شاغلین معاینه شده طی سال های ۱۴۰۰-۱۴۰۲.....	۱۸۳
جدول ۲۲-۸:	درصد شاغلین آموزش دیده طی سال های ۱۴۰۰-۱۴۰۲.....	۱۸۴
جدول ۲۳-۸:	میزان شیوع بیماری ها به تفکیک جنسیت طی سال های ۱۴۰۰-۱۴۰۲.....	۱۸۵
جدول ۲۴-۸:	میزان بروز بیماری ها به تفکیک جنسیت در سال ۱۴۰۰-۱۴۰۲.....	۱۸۶
جدول ۲۵-۸:	تعداد موارد بیماری های مشترک بین انسان و حیوان طی سال های ۱۴۰۰-۱۴۰۲.....	۱۸۷
جدول ۲۶-۸:	پوشش واکسیناسیون در گروه های هدف، در مراکز بهداشتی درمانی ۱۴۰۰-۱۴۰۲.....	۱۸۸
جدول ۲۷-۸:	میزان بروز بیماری هپاتیت (تشخیص آزمایشگاه) طی سال های ۱۴۰۰-۱۴۰۲.....	۱۸۹
جدول ۲۸-۸:	میزان بروز بیماری های واگیردارو قابل گزارش (موارد تشخیص آزمایشگاه) در سال ۱۴۰۲.....	۱۹۰
جدول ۲۹-۸:	میزان بروز بیماری های واگیردارو قابل گزارش (موارد تشخیص در معاینات بالینی) در سال ۱۴۰۲.....	۱۹۱
جدول ۳۰-۸:	میزان بروز موارد قطعی بیماری های واگیردارو قابل گزارش (تشخیص آزمایشگاهی) در سال ۱۴۰۲.....	۱۹۲
جدول ۳۱-۸:	شاخص های مرتبط با بیماری های قابل پیشگیری با واکسن در سال ۱۴۰۲.....	۱۹۴
جدول ۳۲-۸:	بروز سالیانه انگلی مالاریا (API) اتوکتونوس و وارده بر حسب نوع انگل(در هزار نفر جمعیت) به تفکیک شهرستان در سال ۱۴۰۲.....	۱۹۵
جدول ۳۳-۸:	درصد مراقبت سالیانه مالاریا (ABER,SPR,FR) به تفکیک شهرستان در سال ۱۴۰۲.....	۱۹۷
جدول ۳۴-۸:	جدول تعداد موارد بروز و شیوع تالاسمی ماژور در استان به تفکیک شهرستان طی سال های ۱۴۰۰-۱۴۰۲.....	۱۹۹
جدول ۳۵-۸:	درصد پوشش برنامه غربالگری کم کاری مادرزادی تیروئید و میزان بروز آن به تفکیک شهرستان طی سال های ۱۴۰۰-۱۴۰۲.....	۲۰۰
جدول ۳۶-۸:	جدول درصد جواب آزمایشات TSH انجام شده به تفکیک سطوح TSH استان به تفکیک شهرستان در سال ۱۴۰۲.....	۲۰۲
جدول ۳۷-۸:	جدول درصد خطر سنجی سکته های قلبی و مغزی ، دیابت و فشار خون در جمعیت بالای ۳۰ سال طی سال های ۱۴۰۰-۱۴۰۲.....	۲۰۴
جدول ۳۸-۸:	غربالگری سرطان پرست و دهانه رحم به تفکیک شهرستان طی سال های ۱۴۰۰-۱۴۰۲.....	۲۰۵
جدول ۳۹-۸:	جدول شاخص های پوشش مراقبت پیش از بارداری، پس از زایمان و پوشش کلی مراقبت از بارداری طی سال های ۱۴۰۲-.....	۲۰۶
جدول ۴۰-۸:	ادامه جدول شاخص های پوشش مراقبت پیش از بارداری، پس از زایمان و پوشش کلی مراقبت از بارداری طی سال های ۱۴۰۰-۱۴۰۲.....	۲۰۷
جدول ۴۱-۸:	جدول پوشش مراقبت نوجوانان و جوانان به تفکیک شهرستانهای استان طی سال های ۱۴۰۰-۱۴۰۲.....	۲۰۸
جدول ۴۲-۸:	جدول پوشش مراقبت میانسالان و سالمندان به تفکیک شهرستانهای استان طی سال های ۱۴۰۰-۱۴۰۲.....	۲۱۰
جدول ۴۳-۸:	غربالگری تکامل کودکان در ۱۲ ماهگی (ASQ) طی سال های ۱۴۰۰-۱۴۰۲.....	۲۱۲
جدول ۴۴-۸:	جدول شاخص های تغذیه ای به تفکیک شهرستان در سال ۱۴۰۲.....	۲۱۳
جدول ۴۵-۸:	جدول درصد شیوع اختلالات روانی در جمعیت تحت پوشش برنامه مراقبت بهداشت روان طی سال های ۱۴۰۰-۱۴۰۲.....	۲۱۵
جدول ۴۶-۸:	میزان مرگ خام در هزار نفر جمعیت استان طی سال های ۱۳۹۸-۱۴۰۲.....	۲۲۵
جدول ۴۷-۸:	میزان مرگ نوزادان زیر یکماه (در هزار تولد زنده) طی سال های ۱۳۹۸-۱۴۰۲.....	۲۲۷

- جدول ۸- ۴۸: میزان مرگ کودکان زیریکسال (درهزار تولدزنده) طی سال های ۱۴۰۲-۱۳۹۸..... ۲۲۹
- جدول ۸- ۴۹: میزان مرگ کودکان زیرپنج سال (در هزار تولدزنده) طی سال های ۱۴۰۲-۱۳۹۸..... ۲۳۱
- جدول ۸- ۵۰: درصد مرده زایی طی سال های ۱۴۰۲-۱۳۹۸..... ۲۳۳
- جدول ۸- ۵۱: میزان مرگ مادر بدلیل عوارض بارداری و زایمان (در صد هزار تولدزنده) طی سال های ۱۴۰۲- ۱۳۹۸..... ۲۳۵
- جدول ۸- ۵۲: میزان خام تولد در هزار تولد زنده طی سال های ۱۴۰۲- ۱۳۹۸..... ۲۳۷
- جدول ۸- ۵۳: میزان باروری کلی (تعدادفرزندان متولد شده از زنان ۱۵-۴۹ ساله) طی سال های ۱۴۰۲-۱۳۹۸..... ۲۳۹

فهرست نمودارها

نمودار ۳_ ۱:	درصد اشغال تخت مقطعی بیمارستان های استان در سال ۱۴۰۲.....	۷۲
نمودار ۸_ ۱:	هرم سنی جمعیت استان هرمزگان -۱۴۰۲.....	۱۵۹
نمودار ۸_ ۲:	هرم سنی جمعیت روستایی استان هرمزگان -۱۴۰۲.....	۱۶۰
نمودار ۸_ ۳:	هرم سنی جمعیت شهری استان هرمزگان -۱۴۰۲.....	۱۶۱
نمودار ۸_ ۴:	رشد طبیعی جمعیت استان طی سال های ۱۳۹۸-۱۴۰۲.....	۱۶۳
نمودار ۸_ ۵:	رشد طبیعی جمعیت استان به تفکیک شهرستان در سال ۱۴۰۲.....	۱۶۳
نمودار ۸_ ۶:	بعد خانوار استان طی سال های ۱۳۹۸-۱۴۰۲.....	۱۶۵
نمودار ۸_ ۷:	بعد خانوار به تفکیک شهرستان در سال ۱۴۰۲.....	۱۶۵
نمودار ۸_ ۸:	درصد سربراری استان طی سال های ۱۳۹۸-۱۴۰۲.....	۱۶۷
نمودار ۸_ ۹:	درصد سربراری به تفکیک شهرستان در سال ۱۴۰۲.....	۱۶۷
نمودار ۸_ ۱۰:	درصد اختلالات روانپزشکی شناسایی شده در جمعیت گروه هدف (۵ سال به بالا) در سال های ۱۳۹۷-۱۴۰۲.....	۲۲۱
نمودار ۸_ ۱۱:	میزان اقدام به خودکشی در صد هزار نفر جمعیت به تفکیک در سال های ۱۳۹۷-۱۴۰۲.....	۲۲۱
نمودار ۸_ ۱۲:	میزان فوت ناشی از خودکشی در صد هزار نفر جمعیت به تفکیک در سال های ۱۳۹۷-۱۴۰۲.....	۲۲۲
نمودار ۸_ ۱۳:	درصد پوشش مراجعین مستمر به مراکز کاهش آسیب برای اخذ خدمات (سرنگ و سوزن، سلامت جنسی و ...) در سالهای ۱۳۹۷-۱۴۰۲.....	۲۲۲
نمودار ۸_ ۱۴:	درصد پوشش درمان متادون در میان مصرف کنندگان تزریقی در سال های ۱۳۹۷-۱۴۰۲.....	۲۲۳
نمودار ۸_ ۱۵:	درصد غربالگری مثبت تکمیلی همسر آزاری در سال های ۱۳۹۷-۱۴۰۲.....	۲۲۳
نمودار ۸_ ۱۶:	درصد غربالگری مثبت تکمیلی بدرفتاری با کودک در سال های ۱۳۹۷-۱۴۰۲.....	۲۲۴
نمودار ۸_ ۱۷:	میزان مرگ خام (در هزار نفر جمعیت) استان طی سال های ۱۳۹۸-۱۴۰۲.....	۲۲۶
نمودار ۸_ ۱۸:	میزان مرگ خام (در هزار نفر جمعیت) به تفکیک شهرستان در سال ۱۴۰۲.....	۲۲۶
نمودار ۸_ ۱۹:	مرگ نوزادان زیر یک ماه (در هزار تولد زنده) طی سال های ۱۳۹۸-۱۴۰۲.....	۲۲۸
نمودار ۸_ ۲۰:	مرگ نوزادان زیر یک ماه (در هزار تولد زنده) به تفکیک شهرستان در سال ۱۴۰۲.....	۲۲۸
نمودار ۸_ ۲۱:	مرگ کودکان زیر یکسال (در هزار تولد زنده) طی سال های ۱۳۹۸-۱۴۰۲.....	۲۳۰
نمودار ۸_ ۲۲:	مرگ کودکان زیر یکسال (در هزار تولد زنده) به تفکیک شهرستان در سال ۱۴۰۲.....	۲۳۰
نمودار ۸_ ۲۳:	میزان مرگ کودکان زیر پنج سال (در هزار تولد زنده) طی سال های ۱۳۹۸-۱۴۰۲.....	۲۳۲
نمودار ۸_ ۲۴:	میزان مرگ کودکان زیر پنج سال (در هزار تولد زنده) به تفکیک شهرستان در سال ۱۴۰۲.....	۲۳۲
نمودار ۸_ ۲۵:	درصد مرده زایی طی سال های ۱۳۹۸-۱۴۰۲.....	۲۳۴
نمودار ۸_ ۲۶:	میزان مرگ مادر بدلیل عوارض بارداری و زایمان (در صد هزار تولد زنده) طی سال های ۱۳۹۸-۱۴۰۲.....	۲۳۶
نمودار ۸_ ۲۷:	میزان مرگ مادر بدلیل عوارض بارداری و زایمان (در صد هزار تولد زنده) به تفکیک شهرستان در سال ۱۴۰۲.....	۲۳۶
نمودار ۸_ ۲۸:	میزان مرگ خام تولد (در هزار تولد زنده) طی سال های ۱۴۰۲ -.....	۲۳۸
نمودار ۸_ ۲۹:	میزان مرگ خام تولد (در هزار تولد زنده) به تفکیک شهرستان در سال ۱۴۰۲.....	۲۳۸
نمودار ۸_ ۳۰:	میزان باروری کلی (تعداد فرزندان متولد شده از زنان ۴۹-۱۵ ساله) طی سال های ۱۳۹۸-۱۴۰۲.....	۲۴۰
نمودار ۸_ ۳۱:	میزان باروری کلی (تعداد فرزندان متولد شده از زنان ۴۹-۱۵ ساله) به تفکیک شهرستان در سال ۱۴۰۲.....	۲۴۰

دانشگاه علوم پزشکی هرمزگان

پیشینه فعالیت‌های آموزشی دانشگاه به تأسیس مجموعه آموزشی و پژوهشی هرمزگان توسط سازمان منطقه‌ای بهداشتی استان هرمزگان برمی‌گردد. این مجموعه در بهمن‌ماه ۱۳۶۵ از سوی وزارت بهداشت، درمان و آموزش پزشکی به دانشکده پرستاری و مامایی تغییر نام یافت و در همان سال با پذیرش ۹۸ دانشجو در رشته‌های پرستاری و مامایی به فعالیت خود ادامه داد. اسفندماه همان سال، دانشکده پزشکی بندرعباس هم تأسیس شد و فعالیت آموزشی خود را با پذیرش ۱۴۰ دانشجوی پزشکی آغاز کرد.

در حال حاضر دانشگاه علوم پزشکی و خدمات بهداشتی درمانی هرمزگان دارای ۸ دانشکده و یک مجتمع عالی آموزش سلامت است. از این تعداد ۶ دانشکده‌ها در شهر بندرعباس قرار دارند، یک دانشکده در بندرلنگه، میناب و یک مجتمع عالی آموزش سلامت هم در شهر بستک است.

مأموریت دانشگاه علوم پزشکی هرمزگان

مأموریت اصلی دانشگاه علوم پزشکی و خدمات بهداشتی درمانی هرمزگان، تلاش برای بهبود وضعیت سلامت همه جانبه مردم، و کاهش نابرابری‌های مرتبط با سلامت در استان هرمزگان است. در این راستا، دانشگاه وظیفه دارد با برقراری ارتباط مؤثر با همه ذینفعان و دست‌اندرکاران امر سلامت و گروه‌های مردمی، خطوط کلی برای فعالیت سلامت-محور بخش‌های مختلف جامعه را تعیین کند، و مشارکت و همکاری ایشان برای تحقق اهداف سلامت را جلب نماید. همچنین، به منظور پاسخگویی به نیازهای مرتبط با سلامت مردم در حوزه جغرافیایی هرمزگان، دانشگاه متعهد است نسبت به توسعه و بهبود کیفیت خدمات بهداشتی-درمانی، تربیت نیروی انسانی اخلاق-مدار و شایسته، و انجام پژوهش‌های سودمند و کاربردی اقدام نماید. علاوه بر اینها و فراتر از استان هرمزگان، دانشگاه در پی نقش آفرینی در زمینه تأمین نیروی انسانی بخش سلامت کشور، و توسعه مرزهای دانش می‌باشد.

اهداف کلان دانشگاه علوم پزشکی هرمزگان

۱. کاهش مرگ و میر در گروه‌های مختلف جامعه
۲. کاهش بار ناشی از بیماری‌های غیرواگیر و عوامل خطر مرتبط با آنها
۳. کاهش بار ناشی از بیماری‌های واگیر
۴. بهبود وضعیت سلامت روانی، نشاط و سرمایه اجتماعی
۵. حفاظت مالی از ساکنین استان در برابر هزینه‌های سلامت
۶. ترویج و تعمیق فرهنگ اسلامی-ایرانی در دانشگاه
۷. ارتقای جایگاه علمی، آموزشی، و پژوهشی دانشگاه افزایش بهره‌وری کل عوامل تولید خدمات (بهداشتی، درمانی، آموزشی، پژوهشی) در دانشگاه

دورنما دانشگاه علوم پزشکی هرمزگان

در پنج سال آینده، دانشگاه علوم پزشکی و خدمات بهداشتی درمانی هرمزگان، با همت و تلاش همه کارکنان خود، سازمانی است نقش آفرین، مورد اعتماد، پاسخگو در قبال سلامتی مردم هرمزگان و در تراز نظام مقدس جمهوری اسلامی ایران؛ که در ابعاد مختلف و بر اساس شاخص‌های عملکرد، پیشرفت کرده است؛ به نحوی که الهام بخش دانشگاه‌های علوم پزشکی مناطق جنوب و جنوب شرق کشور بوده، و جزو سه دانشگاه علوم پزشکی برتر در مجموعه کلان مناطق آمایشی [۱]۵ و [۲]۸ قرار گیرد.

[۱] کلان منطقه آمایشی ۵ مشتمل بر دانشگاه‌ها/ دانشکده های علوم پزشکی شیراز، جهرم، فسا، بندرعباس، بوشهر، و یاسوج، و لارستان و گراش می‌باشد.

[۲] کلان منطقه آمایشی ۸ مشتمل بر دانشگاه‌ها/ دانشکده های علوم پزشکی کرمان، زاهدان، رفسنجان، جیرفت، زابل، بم، و ایرانشهر می‌باشد.

ارزش های دانشگاه علوم پزشکی هرمزگان

دانشگاه علوم پزشکی و خدمات بهداشتی درمانی هرمزگان، برای ایفای مأموریت ها و تحقق چشم انداز رفیع خود، بر ارزشهای زیر تأکید نموده؛ و این موارد را به عنوان اصول راهنما در همه تصمیم گیری ها و اجرای فعالیت ها، در نظر خواهد گرفت:

- رعایت اصول و ارزش‌های اسلامی- انسانی، و اخلاق حرفه‌ای در ارائه خدمات
- رعایت حقوق و کرامت انسانی، و تأمین حداکثر سلامت ممکن به مثابه حق مردم
- پاسخگویی، مسئولیت پذیری و خدمت در جهت مصالح عمومی
- قانون مداری، اطلاع رسانی شفاف، و نفی هرگونه فساد و تبعیض
- رعایت عدالت در توزیع خدمات باکیفیت، و توجه به مناطق محروم و کمتر توسعه یافته، حاشیه شهرها و روستاها
- خردورزی، آزاداندیشی، خلاقیت، کارآفرینی، پویایی، نشاط، اعتماد به نفس علمی و غرور ملی
- تلاش برای بالاترین حد هماهنگی، اثربخشی، کارآیی، توازن، نظام مندی و بهره وری
- منزلت و قداست آموزش و خدمات سلامت
- شایسته سالاری و توسعه سرمایه های انسانی
- اولویت دادن به ارتقای سلامت و پیشگیری

تاریخچه استان هرمزگان

تا قبل از قرن چهارم هجری در حوالی بندرعباس فعلی بندر و روستای کوچکی به نام سورو وجود داشت. در سال ۱۵۱۴ پرتغالی‌ها این منطقه کوچک را برای پیاده شدن و بارگیری اجناس از خشکی انتخاب کردند. به دلیل خرچنگ زیادی که در سواحل این بندر وجود داشت نام آن را بندر «کاماراو» یا «گامارائو» یعنی بندر خرچنگ گذاشتند. نام متداول بعدی یعنی گامبرون به احتمال زیاد از لغت پرتغالی گامارائو اقتباس شده است.

بندرعباس یکی از بنادر مهم ایران در جاده ابریشم بوده است، بطوری که کاروان های تجار در این شهر به انجام مراحل گمرکی می پرداختند و از این مسیر برای انتقال کالاهای خود به اروپا و آفریقا و آمریکا اقدام می کردند.

موقعیت جغرافیایی

استان هرمزگان یکی از ۷ استان ساحلی کشور با مساحتی بالغ بر ۷۱ هزار کیلو متر مربع و جمعیتی معادل یک میلیون و نهصد هزار نفر در جنوبی ترین نقطه کشور در طول سواحل شمالی خلیج فارس و دریای عمان واقع شده است. این استان از جهت شمال و شمال شرقی به استان کرمان، غرب و شمال غربی به استان های فارس و بوشهر، از شرق به استان سیستان و بلوچستان و از جنوب به آب های گرم خلیج فارس و دریای عمان منتهی می گردد.

استان هرمزگان بدلیل دارا بودن بیش از ۱۵۰۰ کیلومتر نوار ساحلی-۹۰۰ کیلومتر مربوط به هم مرزی جنوب استان با آب های خلیج فارس و دریای عمان و ۶۰۰ کیلومتر مربوط به کرانه ساحلی ۱۴ جزیره استان- در موقعیت نخست کشور از لحاظ دارا بودن نوار ساحلی می باشد.

بطور کلی استان هرمزگان را می توان به چهار منطقه تقسیم نمود

مناطق کوهستانی: بیش از دو سوم استان را شامل می شود و مهم ترین کوه های آن عبارتند از: کوه فارغان، کوه نیان، کوه گنو، کوه زهره، کوه شب.

دشت ها: در حد فاصل کوه ها و جلگه های ساحلی و عمدتاً در امتداد دریا گسترده شده اند، این زمین ها عمدتاً شامل زمین های شور، شن زار، تپه های ماسه ای و زمین های بسیار فرسوده و گنبدهای نمکی است. هر چند در فواصل کوه ها، دشت های مناسب برای کشاورزی نیز وجود دارند.

جلگه ها: در امتداد خطوط ساحلی استان پراکنده اند، مانند جلگه های میناب و بندرعباس.

جزایر: به سه نوع تقسیم میشوند، جزایر مرجانی (مانند ابوموسی و کیش)، جزایر حاصل از گنبد های نمکی (مانند جزیره هرمز) و جزایری که ناشی از ناهمواری های داخلی زمین است.

جدول طول و عرض جغرافیایی استان

عرض شمالی				طول شرقی				شرح
حداکثر		حداقل		حداکثر		حداقل		
درجه	دقیقه	درجه	دقیقه	درجه	دقیقه	درجه	دقیقه	
۲۸	۵۷	۲۵	۲۳	۵۹	۱۵	۵۲	۴۱	استان



آب و هوا

از ویژگی های آب و هوایی استان هرمزگان، یک فصل طولانی گرم و یک فصل کوتاه خنک است. فصل گرم همراه با هوای شرجی ۹ ماه به درازا می کشد. فصل تابستان از اوایل اسفند ماه شروع می شود، هوا رفته رفته رو به گرمی می رود تا اینکه گرما در تیر و مرداد به اوج خود می رسد. فصل خنک آن همراه با خشکی نسبی هوا در حدود ۳ ماه طول می کشد. این فصل از اوایل آذر ماه شروع می شود و تحت تاثیر توده های هوای خنک غربی قرار می گیرد. دمای هوای این استان در سردترین شب های سال به ندرت به صفر درجه می رسد و در روزهای زمستانی دمای آن معمولاً از ۱۰ درجه سانتیگراد بالای صفر پایین تر نمی آید. اصولاً آب و هوای این استان مانند آب و هوای نواحی بیابانی است و میزان بارش های جوی آن نیز فوق العاده اندک می باشد. در این منطقه در حدود ۹ ماه از سال بارندگی مهمی صورت نمی گیرد و قسمت عمده بارندگی آن نیز در یک یا دو نوبت به وقوع می پیوندد. در همان موارد اندک هم بارندگی آن اغلب مانند باران های بهاری سیل آسا است و خسارات فراوانی به بار می آورد. میزان رطوبت نسبی در سواحل خلیج فارس عمدتاً بالاست و بین ۲۰ تا ۱۰۰ درصد نوسان دارد.

جمعیت استان هرمزگان در سال ۱۴۰۲ بالغ بر ۱۹۸۹۱۶۷ نفر می باشد، جمعیت استان از لحاظ موقعیت مکانی ۵۶.۶۴ درصد شهری جمعیت ۴۳.۳۶ درصد روستایی و از لحاظ تفکیک جنسیتی ۴۹.۸۳ درصد زنان و ۵۰.۱۷ درصد آن مردان شامل می شود.

سال وشهرستان	شهری			روستایی			کل جمعیت		
	مرد	زن	کل	مرد	زن	کل	مرد	زن	کل
۱۴۰۰	۵۳۳۶۱۵	۵۲۵۴۹۰	۱۰۵۹۱۰۵	۴۳۳۲۸۴	۴۲۴۳۹۱	۸۵۷۶۷۵	۹۶۶۸۹۹	۹۴۹۸۸۱	۱۹۱۶۷۸۰
۱۴۰۱	۵۵۰۴۳۳	۵۵۰۱۶۵	۱۱۰۰۵۹۸	۴۲۶۶۳۶	۴۱۷۹۵۷	۸۴۴۵۹۳	۹۷۷۰۶۹	۹۶۸۱۲۲	۱۹۴۵۱۹۱
۱۴۰۲	۵۶۲۵۸۲	۵۶۴۰۰۱	۱۱۲۶۵۸۳	۴۳۵۴۱۳	۴۲۷۱۷۱	۸۶۲۵۸۴	۹۹۷۹۹۵	۹۹۱۱۷۲	۱۹۸۹۱۶۷
بندرعباس	۲۹۷۶۰۵	۳۰۰۵۸۳	۵۹۸۱۸۸	۶۷۴۷۶	۶۵۶۱۰	۱۳۳۰۸۶	۳۶۵۰۸۱	۳۶۶۱۹۳	۷۳۱۲۷۴
میناب	۴۵۴۹۹	۴۶۲۱۰	۹۱۷۰۹	۱۰۱۱۱۷	۱۰۰۰۸۸	۲۰۱۲۰۵	۱۴۶۶۱۶	۱۴۶۲۹۸	۲۹۲۹۱۴
رودان	۲۷۵۶۹	۲۸۳۷۰	۵۵۹۳۹	۴۳۶۱۳	۴۳۳۸۱	۸۶۹۹۴	۷۱۱۸۲	۷۱۷۵۱	۱۴۲۹۳۳
حاجی آباد	۱۵۶۷۹	۱۵۸۳۷	۳۱۵۱۶	۱۷۷۴۳	۱۷۷۵۶	۳۵۴۹۹	۳۳۴۲۲	۳۳۵۹۳	۶۷۰۱۵
جاسک	۸۸۷۲	۹۵۳۶	۱۸۴۰۸	۲۶۲۱۴	۲۵۶۹۱	۵۱۹۰۵	۳۵۰۸۶	۳۵۲۲۷	۷۰۳۱۳
بندر خمیر	۱۳۶۰۰	۱۳۵۱۰	۲۷۱۱۰	۱۹۶۰۹	۱۹۳۰۸	۳۸۹۱۷	۳۳۲۰۹	۳۲۸۱۸	۶۶۰۲۷
بندر لنگه	۳۵۷۳۱	۳۵۴۰۴	۷۱۱۳۵	۳۳۲۲۸	۳۲۲۹۲	۶۵۵۲۰	۶۸۹۵۹	۶۷۶۹۶	۱۳۶۶۵۵
پارسیان	۱۶۵۹۰	۱۶۰۷۴	۳۲۶۶۴	۱۵۷۲۹	۱۵۴۰۱	۳۱۱۳۰	۳۲۳۱۹	۳۱۴۷۵	۶۳۷۹۴
بستک	۲۰۹۲۰	۲۰۳۴۹	۴۱۲۶۹	۲۵۰۶۳	۲۳۷۷۹	۴۸۸۴۲	۴۵۹۸۳	۴۴۱۲۸	۹۰۱۱۱
قشم	۴۲۵۸۴	۴۱۷۴۸	۸۴۳۳۲	۵۰۶۶۳	۴۹۵۱۵	۱۰۰۱۷۸	۹۳۲۴۷	۹۱۲۶۳	۱۸۴۵۱۰
سیریک	۷۶۵۴	۷۶۳۲	۱۵۲۸۶	۲۰۳۱۵	۱۹۹۶۴	۴۰۲۷۹	۲۷۹۶۹	۲۷۵۹۶	۵۵۵۶۵
بشاگرد	۲۹۹۰	۳۰۲۶	۶۰۱۶	۱۴۴۶۸	۱۴۲۰۴	۲۸۶۷۲	۱۷۴۵۸	۱۷۲۳۰	۳۴۶۸۸
ابوموسی	۱۵۴۵	۱۱۵۱	۲۶۹۶	۱۲۲	۱۲۸	۲۵۰	۱۶۶۷	۱۲۷۹	۲۹۴۶
کیش	۲۵۷۴۴	۲۴۵۷۱	۵۰۳۱۵	۵۳	۵۴	۱۰۷	۲۵۷۹۷	۲۴۶۲۵	۵۰۴۲۲

اطلاعات تسهیلات بهداشتی درمانی استان

جدول ۱- ۱: توزیع فراوانی مراکز بهداشتی درمانی فعال استان (اعم از مراکز بهداشتی درمانی شهری، روستایی، شهری-روستایی، پایگاه های بهداشت شهری و روستایی، کلینیک، پلی کلینیک، درمانگاه و...) بر حسب نوع وابستگی، نحوه اداره و شیفت کاری به تفکیک شهرستان طی سال های ۱۴۰۲_۱۴۰۰

شیفت کاری		نحوه اداره		نوع وابستگی						کل	شهرستان
شبهانه روزی	روزانه	بهر مستقل	مستقل	سایر		خصوصی		دانشگاه علوم پزشکی			
				درصد	فراوانی	درصد	فراوانی	درصد	فراوانی		
۶۰	۳۱۲	۴۰	۳۳۲	۱۱	۴۰	۱۸	۶۸	۷۱	۲۶۴	۳۷۲	۱۴۰۰
۷۰	۳۲۶	۵۴	۳۴۲	۱۱	۴۳	۱۷	۶۹	۷۲	۲۸۴	۳۹۶	۱۴۰۱
۷۷	۳۲۹	۸۱	۳۲۵	۹.۵	۳۸	۱۹	۷۶	۷۱.۵	۲۸۶	۴۰۰	۱۴۰۲
۰	۱	۱	۰	۰	۰	۰	۰	۱۰۰	۱	۱	ابوموسی
۲	۲۲	۴	۲۰	۰	۰	۰	۰	۱۰۰	۲۴	۲۴	بستک
۰	۱۰	۱	۹	۰	۰	۰	۰	۱۰۰	۱۰	۱۰	بشاگرد
۲	۱۳	۳	۱۲	۰	۰	۱۳.۳۳	۲	۸۶.۶۷	۱۳	۱۵	بندر خمیر
۲	۲۰	۴	۱۸	۳۱.۸۲	۷	۰	۰	۶۸.۱۸	۱۵	۲۲	بندر لنگه
۴۵	۱۰۳	۲۳	۱۲۵	۱۲.۱۶	۱۸	۳۹.۱۹	۵۸	۴۸.۶۵	۷۲	۱۴۸	بندر عباس
۰	۱۳	۱	۱۲	۰	۰	۰	۰	۱۰۰	۱۳	۱۳	پارسیان
۱	۱۲	۱	۱۲	۲۳	۳	۰	۰	۷۷	۱۰	۱۳	جاسک
۲	۱۸	۲	۱۸	۱۰	۲	۰	۰	۹۰	۱۸	۲۰	حاجی آباد
۳	۲۶	۱	۲۸	۶.۹۰	۲	۳.۴۵	۱	۸۹.۶۶	۲۶	۲۹	رودان
۱	۱۰	۳	۸	۰	۰	۰	۰	۱۰۰	۱۱	۱۱	سیریک
۶	۳۰	۲۹	۷	۰	۰	۱۹.۴۴	۷	۸۰.۵۶	۲۹	۳۶	قشم
۲	۷	۲	۷	۴۴.۴۴	۴	۳۳.۳۳	۳	۲۲.۲۲	۲	۹	کیش
۶	۴۳	۱	۴۸	۴.۰۸	۲	۱۰.۲۰	۵	۸۵.۷۱	۴۲	۴۹	میناب

جدول ۱-۲: توزیع فراوانی مراکز بهداشتی درمانی فعال استان به تفکیک شهرستان طی سال های ۱۴۰۲_۱۴۰۰

شهرستان	جمع	پایگاه بهداشت روستایی	پایگاه بهداشت شهری ضمیمه	پایگاه بهداشت شهری غیر ضمیمه	پلی کلینیک	درمانگاه	کلینیک	مرکز بهداشتی درمانی روستایی	مرکز بهداشتی درمانی شهری	مرکز بهداشتی درمانی شهری روستایی	مرکز جراحی محدود و سرپایی	مرکز مشاوره بیماریهای رفتاری	پایگاه انتقال خون
۱۴۰۰	۳۷۲	۴	۳۵	۴۷	۰	۱۰۷	۴	۹۶	۲۹	۴۱	۰	۷	۲
۱۴۰۱	۳۹۶	۴	۲۶	۵۵	۰	۱۱۶	۷	۹۹	۲۰	۴۲	۰	۷	۱
۱۴۰۲	۴۰۱	۷	۲۲	۴۸	۱	۱۱۵	۷	۱۰۷	۲۱	۴۴		۶	۴
ابوموسی	۱	۰	۰	۰	۰	۱	۰	۰	۰	۰	۰	۰	۰
بستک	۲۴	۰	۵	۰	۰	۱	۰	۱۰	۰	۸	۰	۰	۰
بشاگرد	۱۰	۰	۲	۰	۰	۱	۰	۵	۰	۲	۰	۰	۰
بندر خمیر	۱۵	۰	۱	۱	۰	۱	۱	۴	۴	۴	۰	۰	۰
بندر لنگه	۲۲	۱	۰	۱	۰	۶	۰	۹	۱	۳	۰	۰	۱
بندر عباساس	۱۴۸	۱	۱	۲۶	۰	۷۳	۱	۲۱	۱۹	۵	۰	۱	۰
پارسیان	۱۳	۰	۳	۲	۰	۱	۰	۴	۰	۲	۰	۰	۰
جاسک	۱۳	۰	۰	۱	۰	۴	۰	۶	۰	۲	۰	۰	۰
حاجی آباد	۲۰	۰	۳	۲	۰	۳	۰	۹	۱	۲	۰	۰	۰
رودان	۲۸	۱	۱	۵	۰	۳	۱	۱۲	۱	۲	۰	۱	۱
سیریک	۱۱	۰	۲	۲	۰	۱	۰	۳	۰	۳	۰	۰	۰
قشم	۳۸	۴	۷	۲	۱	۷	۰	۸	۴	۴	۰	۱	۱
کیش	۹	۰	۰	۱	۰	۵	۱	۰	۱	۰	۰	۱	۰
میناب	۴۹	۰	۷	۵	۰	۸	۳	۱۶	۲	۶	۰	۲	۰

جدول ۱-۳: توزیع فراوانی تسهیلات بهداشتی درمانی به تفکیک شهرستان طی سال های ۱۴۰۲-۱۴۰۰

شهرستان	آزمایشگاه			داروخانه			پرتونگاری			توانبخشی		
	جمع	وابسته به دانشگاه	خصوصی و سایر	جمع	وابسته به دانشگاه	خصوصی و سایر	جمع	وابسته به دانشگاه	خصوصی و سایر	جمع	وابسته به دانشگاه	خصوصی و سایر
۱۴۰۰	۱۳۰	۸۲	۴۸	۱۷۳	۱۲	۱۶۱	۷۲	۲۱	۴۱	۹۳	۰	۹۳
۱۴۰۱	۱۳۲	۸۰	۵۲	۱۸۱	۱۴	۱۶۷	۷۹	۲۶	۵۳	۱۱۱	۰	۱۱۱
۱۴۰۲	۱۳۲	۷۹	۵۳	۱۹۴	۱۵	۱۷۹	۸۲	۲۲	۶۰	۱۱۲	۰	۱۱۲
بندرعباس	۴۴	۱۰	۳۴	۹۷	۴	۹۳	۴۳	۳	۴۰	۶۹	۰	۶۹
میناب	۱۲	۷	۵	۱۵	۱	۱۴	۴	۱	۳	۷	۰	۷
رودان	۸	۶	۲	۹	۱	۸	۴	۱	۳	۲	۰	۲
حاجی اباد	۴	۴	۰	۴	۱	۳	۲	۱	۱	۳	۰	۳
جاسک	۴	۳	۱	۷	۱	۶	۲	۱	۱	۱	۰	۱
بندر خمیر	۶	۶	۰	۶	۱	۵	۳	۲	۱	۱	۰	۱
بندر لنگه*	۱۶	۹	۷	۲۲	۲	۲۰	۵	۱	۴	۸	۰	۸
پارسیان	۷	۷	۰	۵	۱	۴	۲	۲	۰	۶	۰	۶
بستک	۱۶	۱۵	۱	۵	۱	۴	۸	۶	۲	۶	۰	۶
قشم	۱۰	۷	۳	۲۰	۱	۱۹	۶	۱	۵	۹	۰	۹
سیریک	۲	۲	۰	۲	۰	۲	۱	۱	۰	۰	۰	۰
بشاگرد	۲	۲	۰	۱	۱	۰	۱	۱	۰	۰	۰	۰
ابوموسی	۱	۱	۰	۱	۰	۱	۱	۱	۰	۰	۰	۰

جدول ۱-۴: توزیع فراوانی مراکز اورژانس و آمبولانس های فعال استان و نسبت جمعیت به آن ها به تفکیک شهرستان طی سال های ۱۴۰۲-۱۴۰۰

نسبت یک آمبولانس به جمعیت در ۱۰۰۰۰ نفر	نسبت واحد اورژانس به جمعیت در ۱۰۰۰۰ نفر	تعداد آمبولانس فعال	تعداد مراکز اورژانس			جمعیت	شهرستان
			مراکز اورژانس (پایگاه ثابت بین راهی)	مراکز اورژانس (پایگاه ثابت شهری)	جمع		
۰.۴۴	۰.۴۳	۸۵	۶۱	۲۳	۸۴	۱۹۱۶۷۸۰	۱۴۰۰
۰.۵۵	۰.۴۸	۱۰۷	۷۱	۲۴	۹۵	۱۹۴۵۱۹۱	۱۴۰۱
۰.۴۶	۰.۴۷	۹۲	۶۹	۲۶	۹۵	۱۹۸۹۱۶۷	۱۴۰۲
۰.۱۹	۰.۳	۱۴	۱۰	۱۲	۲۲	۷۳۱۲۷۴	بندرعباس
۰.۲۷	۰.۲۳	۸	۵	۲	۷	۲۹۲۹۱۴	میناب
۰.۳۵	۰.۳۵	۵	۴	۱	۵	۱۴۲۹۳۳	رودان
۱.۴۹	۱.۳۴	۱۰	۸	۱	۹	۶۷۰۱۵	حاجی آباد
۰.۹۹	۰.۹۹	۷	۶	۱	۷	۷۰۳۱۳	جاسک
۰.۹	۰.۹	۶	۵	۱	۶	۶۶۰۲۷	بندر خمیر
۰.۸۷	۰.۸	۱۲	۱۰	۱	۱۱	۱۳۶۶۵۵	بندر لنگه
۱.۰۹	۰.۷۸	۷	۴	۱	۵	۶۳۷۹۴	پارسیان
۰.۸۸	۰.۸۸	۸	۷	۱	۸	۹۰۱۱۱	بستک
۰.۴۸	۰.۴۳	۹	۶	۲	۸	۱۸۴۵۱۰	قشم
۰.۵۴	۰.۵۴	۳	۲	۱	۳	۵۵۵۶۵	سیریک
۰.۸۶	۰.۵۷	۳	۲	۰	۲	۳۴۶۸۸	بشاگرد
۳.۳۹	۰	۱	۰	۰	۰	۲۹۴۶	ابوموسی
۰.۳۹	۰.۳۹	۲	۰	۲	۲	۵۰۴۲۲	کیش

اطلاعات و شاخص های معاونت آموزشی

معرفی معاونت:

معاونت آموزشی، یکی از معاونت های هفتگانه دانشگاه علوم پزشکی است. این حوزه معاونت در زمینه ی سرپرستی و نظارت بر کلیه امور آموزشی اعضاء هیات علمی و دانشجویان دانشگاه فعالیت دارد. واحدهای تشکیل دهنده این معاونت عبارتند از: معاون آموزشی، مدیریت امور آموزشی و تحصیلات تکمیلی، مرکز مطالعات و توسعه آموزش علوم پزشکی، گروه برنامه ریزی آموزش مداوم جامعه پزشکی، اداره امور هیات علمی، ستاد رفاه اعضای هیات علمی و ستاد امور دانشجویان شاهد و ایثارگر.

دانشکده ها:

دانشکده های تحت پوشش دانشگاه یکی از اصلی ترین مراکز آموزش در دانشگاه می باشند که در حال حاضر شامل ۸ دانشکده و مجتمع عالی آموزش سلامت بستک می باشد:

جداول هیئت علمی

جدول ۱_۲: تعداد اعضای هیات علمی شاغل در دانشگاه به تفکیک مرتبه علمی در سال ۱۴۰۲

مرتبه علمی	استاد	دانشیار	استادیار	مربی	جمع
۱۴۰۰	۱۲	۴۸	۲۳۷	۳۱	۳۲۸
۱۴۰۱	۱۵	۵۴	۲۲۵	۳۱	۳۲۵
۱۴۰۲	۱۲	۵۶	۲۳۳	۲۴	۳۲۵
دانشکده پزشکی	۹	۳۶	۱۳۷	۱	۱۸۳
دانشکده دندانپزشکی	۰	۱	۳۲	۰	۳۳
دانشکده داروسازی	۰	۰	۱۵	۰	۱۵
دانشکده پرستاری و مامایی	۰	۲	۱۳	۲۱	۳۶
دانشکده پیراپزشکی	۰	۶	۱۰	۱	۱۷
دانشکده بهداشت	۳	۱۱	۱۳	۱	۲۸
مرکز تحقیقاتی پژوهشی دانشگاه	۰	۰	۱	۰	۱
معاونت آموزشی	۰	۰	۳	۰	۳
معاونت تحقیقات و فناوری	۰	۰	۹	۰	۹

جدول ۲_۲: تعداد اعضای هیئت علمی شاغل در دانشگاه به تفکیک نوع استخدام در سال ۱۴۰۲

عنوان	نوع استخدام	رسمی و پیمانی	سایر*	جمع
۱۴۰۰		۱۹۹	۱۲۹	۳۲۸
۱۴۰۱		۱۸۶	۱۰۱	۳۲۵
۱۴۰۲		۱۹۴	۱۳۱	۳۲۵
پزشک	فوق تخصص	۳۹	۱۹	۵۸
	متخصص	۶۱	۱۷	۷۸
	PhD کارشناسی ارشد	۳۷	۱۳	۵۰
دندانپزشک	فلوشیپ	۰	۰	۰
	متخصص	۸	۲۶	۳۴
	عمومی	۰	۰	۰
داروساز	متخصص یا PhD	۵	۱۰	۱۵
	عمومی	۰	۰	۰
	دکترای تخصصی PhD	۲۹	۳۷	۶۶
	کارشناسی ارشد	۱۵	۹	۲۴

*سایر شامل: ضریب K، طرح و پرسنل وظیفه می باشد.

توزیع رشته ها

جدول ۲-۳: توزیع فراوانی رشته های دایر به تفکیک مقطع تحصیلی و دانشکده در سال ۱۴۰۲

جمع	کاردانی	کارشناسی		کارشناسی ارشد	mph	دکترای عمومی	PhD	دکتری تخصصی	دکتری تخصصی پژوهشی	مقطع
		ناپیوسته	پیوسته							
۴۸	۴	۴	۲۲	۸	۰	۳	۱	۹	۱	۱۴۰۰
۵۴	۵	۹	۱۶	۹	۰	۳	۲	۹	۱	۱۴۰۱
۵۶	۵	۹	۱۶	۹		۳	۲	۱۱	۱	۱۴۰۲
۱۸	-	-	۱	۴	-	۱	۱	۱۱	-	دانشکده پزشکی
۱	-	-	-	-	-	۱	-	-	-	دانشکده دندانپزشکی
۱	-	-	-	-	-	۱	-	-	-	دانشکده داروسازی
۱۰	۱	۳	۵	۱	-	-	-	-	-	دانشکده پرستاری و مامایی
۷	-	۳	۳	۱	-	-	-	-	-	دانشکده پیراپزشکی
۱۱	-	۲	۵	۳	-	-	۱	-	-	دانشکده بهداشت
۱	-	-	-	-	-	-	-	-	۱	مرکز تحقیقاتی پژوهشی دانشگاه
۲	۲	-	-	-	-	-	-	-	-	مجتمع آموزش عالی سلامت بستک
۳	۱	۱	۱	-	-	-	-	-	-	دانشکده علوم پزشکی شرق استان
۲	۱	-	۱	-	-	-	-	-	-	دانشکده علوم پزشکی غرب استان

جداول کلی دانشجویان

جدول ۲_۴: توزیع فراوانی دانشجویان به تفکیک دانشکده و سال تحصیلی ۱۴۰۲

تعداد	جنسیت	دانشکده
۱۸۸۰	زن	۱۴۰۰
۱۴۵۸	مرد	
۱۸۵۴	زن	۱۴۰۱
۱۵۶۶	مرد	
۱۹۶۶	زن	۱۴۰۲
۱۷۰۶	مرد	
۷۴۴	زن	دانشکده پزشکی
۷۱۱	مرد	
۱۳۱	زن	دانشکده دندانپزشکی
۱۴۱	مرد	
۱۶۶	زن	دانشکده داروسازی
۱۳۹	مرد	
۳۲۴	زن	دانشکده پرستاری و مامایی
۳۶۰	مرد	
۲۰۹	زن	دانشکده پیراپزشکی
۱۰۰	مرد	
۲۷۴	زن	دانشکده بهداشت
۸۲	مرد	
۱	زن	مرکز تحقیقاتی پژوهشی دانشگاه
۰	مرد	
۳۱	زن	مجتمع آموزش عالی سلامت بستک
۱۳	مرد	
۳۴	زن	دانشکده علوم پزشکی شرق استان
۵۷	مرد	
۵۲	زن	دانشکده علوم پزشکی غرب استان
۱۰۳	مرد	

جدول ۲- ۵: توزیع فراوانی دانشجویان به تفکیک دانشکده و مقطع تحصیلی ۱۴۰۲

مجموع	کارشناسی		کارشناسی ارشد	دکترای عمومی	کاردانی	mph	دکترای حرفه ای	PhD	دکتری تخصصی دستیاری	دکتری تخصصی پژوهشی	مقطع دانشکده
	ناپیوسته	پیوسته									
۳۳۳۸	۱۰۵	۱۲۷۵	۱۰۵	۱۶۱۴	۱۰۸	۰	۰	۱۲	۱۱۶	۳	۱۴۰۰
۳۴۲۰	۱۳۱	۱۳۲۷	۱۱۴	۱۶۱۲	۱۰۳	۰	۰	۱۲	۱۱۸	۳	۱۴۰۱
۳۶۷۲	۱۳۴	۱۲۹۶	۱۰۲	۱۸۲۴	۱۸۴	۰	۰	۱۵	۱۱۶	۱	۱۴۰۲
۱۴۵۵	-	۵۳	۳۲	۱۲۴۷	-	-	-	۷	۱۱۶	-	دانشکده پزشکی
۲۷۲	-	-	-	۲۷۲	-	-	-	-	-	-	دانشکده دندانپزشکی
۳۰۵	-	-	-	۳۰۵	-	-	-	-	-	-	دانشکده داروسازی
۶۸۴	۴۴	۵۹۶	۲۲	-	۲۲	-	-	-	-	-	دانشکده پرستاری و مامایی
۳۰۹	۵۱	۲۴۷	۱۱	-	-	-	-	-	-	-	دانشکده پیراپزشکی
۳۵۶	۳۶	۲۷۵	۳۷	-	-	-	-	۸	-	-	دانشکده بهداشت
۱	-	-	-	-	-	-	-	-	-	۱	مرکز تحقیقاتی پژوهشی دانشگاه
۴۴	-	-	-	-	۴۴	-	-	-	-	-	مجتمع آموزش عالی سلامت بستک
۹۱	۳	۸	-	-	۸۰	-	-	-	-	-	دانشکده علوم پزشکی شرق استان
۱۵۵	-	-	۱۱۷	-	۳۸	-	-	-	-	-	دانشکده علوم پزشکی غرب استان

جدول ۲_۶: تعداد دانشجویان پذیرفته شده، شاغل به تحصیل، تحصیلات تکمیلی و مشروطی به تفکیک دانشکده در سال ۱۴۰۲

وضعیت دانشکده	دانشجوی پذیرفته شده			دانشجوی شاغل به تحصیل			دانشجویان تحصیلات تکمیلی			مشروطی		
	زن	مرد	جمع	زن	مرد	جمع	زن	مرد	جمع	زن	مرد	جمع
	۳۷۴	۲۹۶	۶۷۰	۱۸۸۱	۱۴۵۷	۳۳۳۸	۱۷۰	۵۹	۲۲۹	-	-	۴
	۴۰۷	۳۷۰	۷۷۷	۱۸۵۲	۱۵۶۸	۳۴۲۰	-	-	-	-	-	۲۶
	۴۹۸	۳۷۳	۸۷۱	۱۹۶۶	۱۷۰۶	۳۶۷۲	۱۶۹	۶۴	۲۳۳	۴۷	۹۵	۱۴۲
دانشکده پزشکی	۱۷۶	۱۴۷	۳۲۳	۷۴۴	۷۱۱	۱۴۵۵	۱۱۳	۴۲	۱۵۵	۱۰	۲۹	۳۹
دانشکده دندانپزشکی	۱۳	۱۲	۲۵	۱۳۱	۱۴۱	۲۷۲	-	-	-	-	۳	۷
دانشکده داروسازی	۲۶	۱۶	۴۲	۱۶۶	۱۳۹	۳۰۵	-	-	-	-	۲۰	۲۹
دانشکده پرستاری و مامایی	۹۲	۷۹	۱۷۱	۳۲۴	۳۶۰	۶۸۴	۱۳	۹	۲۲	۴	۱۷	۲۱
دانشکده پیراپزشکی	۶۱	۲۰	۸۱	۲۰۹	۱۰۰	۳۰۹	۹	۲	۱۱	۸	۱۱	۱۹
دانشکده بهداشت	۸۱	۲۸	۱۰۹	۲۷۴	۸۲	۳۵۶	۳۴	۱۱	۴۵	۲	۲	۴
مرکز تحقیقاتی پژوهشی دانشگاه	-	-	-	۱	-	۱	-	-	-	-	-	-
مجتمع آموزش عالی سلامت بستک	۱۲	۵	۱۷	۳۱	۱۳	۴۴	-	-	-	-	-	-
دانشکده علوم پزشکی شرق استان	۲۰	۳۱	۵۱	۳۴	۵۷	۹۱	-	-	-	-	-	-
دانشکده علوم پزشکی غرب استان	۱۷	۳۵	۵۲	۵۲	۱۰۳	۱۵۵	-	-	-	-	-	-

جدول ۲-۷: توزیع فراوانی دانشجویان خارجی و دانش آموخته به تفکیک دانشکده در سال ۱۴۰۲

دانش آموخته			دانشجوی خارجی			تعداد دانشکده
جمع	مرد	زن	جمع	مرد	زن	
۵۶۰	۲۲۶	۳۳۴	۶	۴	۲	۱۴۰۰
۵۶۳	۲۱۸	۳۴۵	۶	۴	۲	۱۴۰۱
۵۵۲	۲۲۱	۳۳۱	۷۷	۴۸	۲۹	۱۴۰۲
۹۲	۴۵	۴۷	۷۳	۴۵	۲۸	دانشکده پزشکی
۴۵	۱۹	۲۶	۴	۳	۱	دانشکده دندانپزشکی
۳۳	۱۷	۱۶	-	-	-	دانشکده داروسازی
۱۷۵	۹۶	۷۹	-	-	-	دانشکده پرستاری و مامایی
۹۰	۲۳	۶۷	-	-	-	دانشکده پیراپزشکی
۷۸	۹	۶۹	-	-	-	دانشکده بهداشت
۱	۱	-	-	-	-	مرکز تحقیقاتی پژوهشی دانشگاه
-	-	-	-	-	-	مجتمع آموزش عالی سلامت بستک
۱۹	۲	۱۷	-	-	-	دانشکده علوم پزشکی شرق استان
۱۹	۹	۱۰	-	-	-	دانشکده علوم پزشکی غرب استان

دانشجویان به ریز جزییات (شاغل به تحصیل و فارغ از تحصیلات)

دانشکده پزشکی



دانشکده پزشکی بندرعباس در سال ۱۳۶۵ بر اساس مجوز شورای گسترش دانشگاه‌های علوم پزشکی کشور در مجاورت بیمارستان زنان و زایمان دکتر شریعتی و با هدف تامین حفظ و ارتقاء سلامت جامعه از طریق آموزش و تربیت پزشکان عمومی و ایجاد نگرش مناسب نسبت به یادگیری مادام العمر در فراگیران تاسیس گردید. دانشکده پزشکی بندرعباس از سال ۱۳۷۳ با بررسی و تأیید وزارت بهداشت و درمان و آموزش پزشکی اقدام به پذیرش و آموزش دستیار در رشته های داخلی، پاتولوژی، زنان، اطفال و جراحی نمود. این

دانشکده از سال ۱۳۸۹ اقدام به پذیرش و آموزش در دوره پودمانی مدیریت عالی بهداشت عمومی (MPH) نیز نموده است و در آینده نزدیک پذیرای دانشجویان مقاطع کارشناسی ارشد در رشته های فیزیولوژی، ژنتیک و دانشجویان دکترای تخصصی پژوهشی (Ph.D. by Research) می باشد.

در سال ۱۳۸۹ دانشکده پزشکی از ساختمان قبلی به محل پردیس دانشگاه انتقال یافت. در حال حاضر این دانشکده زیربنای تقریبی ۶۲۰۰ متر مربع با فضاهای فیزیکی جدید الاحداث در حال توسعه شامل ساختمانهای اداری، بخشهای آموزشی و آزمایشگاههای مربوطه در حال بهره برداری است. در فضای خارج از دانشکده پزشکی کتابخانه و سلف سرویس کامل شده و هم اکنون مورد استفاده دانشجویان می باشد. تامین فضای سبز در دست اقدام و ساخت سه پروژه خوابگاه، بیمارستان مادر و کودک و مسجد نیز آغاز گردیده است. قابل به ذکر است هم اکنون این دانشکده پذیرایی دانشجویان مقاطع کارشناسی ارشد در رشته های فیزیولوژی ژنتیک ، بیوشیمی و انگل شناسی و دانشجویان دکترای تخصصی پژوهش می باشد .

جدول ۲_ ۸: توزیع فراوانی دانشجویان شاغل به تحصیل و فارغ از تحصیل دانشکده پزشکی به تفکیک رشته، مقطع و جنسیت در سال ۱۴۰۲

فارغ از تحصیل			شاغل به تحصیل			مقطع		رشته
جمع	مرد	زن	جمع	مرد	زن			
۱۱۱	۴۹	۶۲	۱۱۵۹	۵۶۶	۵۹۳	۱۴۰۰		
۱۳۶	۶۱	۷۵	۱۱۹۷	۵۹۱	۶۰۶	۱۴۰۱		
۹۲	۴۵	۴۷	۱۴۵۵	۷۱۱	۷۴۴	۱۴۰۲		
۰	۰	۰	۵۳	۱۳	۴۰	کارشناسی	علوم تغذیه	
۳۸	۲۲	۱۶	۸۲۲	۴۳۴	۳۸۸	دکتری عمومی	پزشکی	
۲۴	۹	۱۵	۴۲۵	۲۲۲	۲۰۳		پزشکی پرديس خودگردان	
۴	۲	۲	۲۳	۷	۱۶	دستیاری	بیماریهای داخلی	
۲	۰	۲	۱۲	۰	۱۲		آسیب شناسی	
۳	۲	۱	۱۲	۱	۱۱		بیماریهای کودکان	
۱	۰	۱	۲۵	۰	۲۵		زنان و زایمان	
۲	۱	۱	۱۴	۱۲	۲		جراحی عمومی	
۳	۳	۰	۳	۱	۲		بیهوشی	
۳	۰	۳	۸	۳	۵		طب کار	
۴	۲	۲	۱۶	۷	۹		بیماریهای قلب و عروق	
۰	۰	۰	۱	۰	۱		طب اورژانس	
۰	۰	۰	۱	۰	۱		عفونی گرمسیری	
۰	۰	۰	۱	۰	۱		روان پزشکی	
۱	۰	۱	۵	۱	۴		کارشناسی ارشد	فیزیولوژی
۳	۲	۱	۱۴	۳	۱۱			ژنتیک انسانی
۲	۱	۱	۸	۲	۶			بیوشیمی بالینی
۲	۱	۱	۵	۲	۳	انگل شناسی پزشکی		
۰	۰	۰	۷	۳	۴	PhD		ژنتیک پزشکی

دانشکده دندانپزشکی

با هدف عالی ارتقا سطح سلامت دهان و دندان و نهادینه کردن علم و توسعه علم دندانپزشکی در استان هرمزگان و در راستای توسعه اجتماعی منطقه مجوز تاسیس دانشکده دندانپزشکی بندرعباس در سال ۱۳۸۶ صادر گردید و به منظور تامین نیروی انسانی ماهر و بومی از مهرماه سال ۱۳۸۷ پذیرش دانشجو در مقطع دکترای عمومی با اولویت پذیرش دانشجویان بومی استان شروع شد. این دانشکده در نظر دارد تا در کوتاه ترین زمان نیروی متخصص دندانپزشکی مورد نیاز مراکز بهداشت استان را تامین نماید و در این راستا با توجه به شرایط محلی، خود را پایبند پذیرش دانشجویان بومی می داند به نحوی که حداقل های بهداشت دهان و دندان استان تا سال ۱۴۰۰ تامین شده و در افق ۱۴۰۴ دانشکده دندانپزشکی بندرعباس پس از تامین کمی نیروی انسانی ماهر در سطح کلیه شهرستان ها و بخش های استان در راستای گسترش علم دندانپزشکی و پذیرش دوره های تخصصی، دوره های کارشناسی وابسته به دندانپزشکی و دوره های پژوهشی گام بردارد. این دانشکده خود را متعهد به رعایت حقوق انسانی و شئون و اخلاق اسلامی دانسته و رضایتمندی و خرسندی آحاد انسانی اعم از مراجعین درمانگاه و حتی عوام، اساتید، دانشجویان و فارغ التحصیلان را از الزامات سیاست های خود می داند.

جدول ۲_ ۹: توزیع فراوانی دانشجویان شاغل به تحصیل و فارغ از تحصیل دانشکده دندانپزشکی به تفکیک رشته، مقطع و جنسیت در سال ۱۴۰۲

فارغ از تحصیل			شاغل به تحصیل			مقطع	
جمع	مرد	زن	جمع	مرد	زن	رشته	
۴۳	۲۶	۱۷	۳۰۹	۱۶۰	۱۴۹	۱۴۰۰	
۳۴	۱۸	۱۶	۲۹۶	۱۴۸	۱۴۸	۱۴۰۱	
۴۵	۱۹	۲۶	۲۷۲	۱۴۱	۱۳۱	۱۴۰۲	
۲۶	۱۰	۱۶	۱۳۶	۷۰	۶۶	دندانپزشکی	دکتری عمومی
۱۹	۹	۱۰	۱۳۶	۷۱	۶۵	دندانپزشکی پردیس خودگردان	
۰	۰	۰	۰	۰	۰	تکنسین سلامت دهان	کاردانی

دانشکده داروسازی



دانشکده داروسازی و علوم دارویی بندرعباس در بهمن ماه ۱۳۹۴ با حضور وزیر محترم بهداشت، درمان و آموزش پزشکی جناب آقای دکتر سید حسن قاضی زاده هاشمی و چند تن از مسئولین کشوری و استانی افتتاح گردید.

نخستین گروه دانشجویان داروسازی از نیمسال دوم (بهمن) ۹۵-۹۴ در این دانشکده شروع به تحصیل نموده و از سال ۹۵ پذیرش دانشجو در نیمسال اول (مهر) از میان داوطلبان کنکور سراسری جهت تحصیل در رشته دکتری داروسازی در این دانشکده صورت می گیرد.

این دانشکده در پردیس دانشگاه علوم پزشکی واقع شده است و فضاهای آموزشی و اداری با تجهیزات کامل جهت ارائه خدمات مطلوب به دانشجویان فراهم شده است.

جدول ۲-۱۰: توزیع فراوانی دانشجویان شاغل به تحصیل و فارغ از تحصیل دانشکده داروسازی به تفکیک رشته، مقطع و جنسیت در سال ۱۴۰۲

فارغ از تحصیل			شاغل به تحصیل			مقطع	رشته
جمع	مرد	زن	جمع	مرد	زن		
۲	۱	۱	۲۸۵	۱۲۷	۱۵۸	۱۴۰۰	
۳۳	۱۰	۲۳	۳۱۴	۱۴۵	۱۶۹	۱۴۰۱	
۳۳	۱۷	۱۶	۳۰۵	۱۳۹	۱۶۶	۱۴۰۲	
۲۳	۱۲	۱۱	۲۰۵	۱۰۱	۱۰۴	دکتری عمومی	داروسازی
۱۰	۵	۵	۱۰۰	۳۸	۶۲		داروسازی دوره آزاد

دانشکده پرستاری و مامایی



دانشکده پرستاری مامایی دانشگاه علوم پزشکی هرمزگان در بهمن ماه ۱۳۶۲ با پذیرش ۴۰ دانشجوی پرستاری در مقطع کاردانی، رسماً فعالیت خود را آغاز نمود. در سال ۱۳۶۴ اقدام به پذیرش دانشجو در رشته های کاردانی مامایی و اتاق عمل نمود و سپس سال ۱۳۶۶ مقطع کارشناس پرستاری در این دانشکده دایر گردید. در راستای گسترش فعالیت های آموزش دانشگاه علوم پزشکی هرمزگان، این دانشکده از سال تحصیلی ۱۳۷۱-۱۳۷۲ موفق به پذیرش دانشجو در رشته

های رادیولوژی، علوم آزمایشگاهی و بهداشت محیط گردید. در ادامه سال ۱۳۷۲ رشته های کاردانی بهداشت خانواده و کارشناسی ناپیوسته مامایی به این مجموعه اضافه گردید.

سال ۱۳۷۵ مقطع کارشناسی ناپیوسته پرستاری به همراه کاردانی مدارک پزشکی به مقاطع و رشته های دانشکده اضافه شد. هم چنین سال ۱۳۷۶ رشته مبارزه با بیماریها در مقطع کاردانی دایر گردید. سال ۱۳۷۹ با تاسیس دانشکده بهداشت رشته های بهداشت محیط، کاردانی بهداشت خانواده و مبارزه با بیماریها از دانشکده پرستاری منتقل گردیدند.

سال ۱۳۸۳ مقطع کارشناس ناپیوسته مدارک پزشکی دایر گردید. رشته های هوشبری و اتاق عمل در مقاطع ؛ کاردانی سال ۱۳۶۶، کارشناسی پیوسته مهر ماه ۱۳۸۷ کارشناسی ناپیوسته بهمن ماه ۱۳۸۷ به این مجموعه اضافه گردید. رشته فوریت های پزشکی در مقاطع کاردانی و کارشناسی نا پیوسته به تربیت در سال ۱۳۸۵ در سال ۱۳۹۸ تاسیس شد.

سال ۱۳۹۴ این دانشکده اقدام به پذیرش دانشجوی پرستاری در مقطع کارشناسی ارشد نا پیوسته، پرستاری داخلی- جراحی نمود سال ۱۳۹۸ دانشکده علوم پیراپزشکی از دانشکده پرستاری مامایی تفکیک گردیده و دپارتمان دانشکده پرستاری مامایی در محل جدید پردیس دانشگاه علوم پزشکی هرمزگان واقع در بلوار امام حسین(ع) در حال حاضر دانشکده پرستاری مامایی در هرمزگان دارای ۳ گروه آموزشی با ۳۴ نفر کادر آموزشی متشکل از ۲۷ نفر عضو هیات علمی و ۷ نفر عضو غیر هیات علمی می باشد که در ۵ رشته تحصیلی پرستاری، مامایی، اتاق عمل، هوشبری و فوریت های پیش بیمارستانی در مقاطع کارشناس و کارشناسی ارشد به تربیت نیروی انسانی مورد نیاز جامعه در بخش سلامت جامعه مشغول است. کل دانشجویان شاغل به تحصیل در دانشکده در حال حاضر ۷۱۲ نفر می باشد که از این نفر ۲۷ نفر ۳/۷۹٪ در دوره تحصیلات تکمیلی مشغول به تحصیل هستند.

جدول ۲_۹: توزیع فراوانی دانشجویان شاغل به تحصیل و فارغ از تحصیل دانشکده پرستاری و مامایی به تفکیک رشته، مقطع و جنسیت در سال ۱۴۰۲

فارغ از تحصیل			شاغل به تحصیل			مقطع	
جمع	مرد	زن	جمع	مرد	زن	رشته	
۱۰۹	۳۸	۷۱	۶۳۵	۲۹۷	۳۳۸	۱۴۰۰	
۱۳۵	۶۵	۷۰	۷۴۳	۴۰۲	۳۴۱	۱۴۰۱	
۱۷۵	۹۶	۷۹	۶۸۴	۳۶۰	۳۲۴	۱۴۰۲	
۷۳	۳۹	۳۴	۳۴۲	۱۹۰	۱۵۲	کارشناسی پیوسته	پرستاری
۱۳	۰	۱۳	۷۷	۰	۷۷		مامایی
۲۶	۱۲	۱۴	۷۱	۳۷	۳۴		هوشبری
۲۴	۱۳	۱۱	۶۸	۳۶	۳۲		اتاق عمل
-	-	-	۳۸	۳۶	۲		فوریت پزشکی پیش بیمارستانی
۱۲	۱۲	-	۴۴	۳۴	۱۰	کارشناسی ناپیوسته	فوریت های پزشکی پیش بیمارستانی
۲۱	۱۸	۳	۲۲	۱۸	۴	کاردانی	فوریت های پزشکی پیش بیمارستانی
۶	۲	۴	۲۲	۹	۱۳	کارشناسی ارشد	پرستاری داخلی و جراحی

دانشکده پیراپزشکی



دانشگاه علوم پزشکی و خدمات بهداشتی و درمانی استان هرمزگان در راستای رسالت تربیت و تأمین نیروی انسانی متخصص در حیطه های گسترده و متنوع پزشکی همواره نگاه ویژه ای به فراهم آوردن فضای زیرساختی مناسب به منظور راه اندازی و توسعه رشته های متناسب با نیازهای سلامت استان و کشور داشته است. در همین راستا، این دانشگاه مبادرت به جذب دانشجو از طریق آزمون های

سراسری سازمان سنجش آموزش کشور می نماید. مهیاسازی شرایط جهت تأسیس و تجهیز دانشکده پیراپزشکی نیز از جمله اهداف راهبردی بوده است که توسط مسئولین و کارکنان دانشگاه همواره مورد توجه قرار داشته و محقق شده است.

فعالیت ها جهت تأسیس دانشکده پیراپزشکی با پذیرش دانشجویان کاردانی در رشته های هوشبری و اتاق عمل در نیمسال اول سال تحصیلی ۶۷-۱۳۶۶ در دانشکده پرستاری و مامایی بندرعباس آغاز شد و در نیمسال اول سال تحصیلی ۷۲-۱۳۷۱ در مقطع کاردانی رشته های رادیولوژی و علوم آزمایشگاهی نیز پذیرش دانشجو داشت. در ادامه، در نیمسال دوم سال تحصیلی ۷۳-۱۳۷۲ با شکل گیری واحد دوره شبانه دانشگاه پذیرش دانشجو در مقطع کاردانی رشته های رادیولوژی و مدارک پزشکی آغاز گشت. در ادامه ی جذب دانشجو در مقطع کاردانی در دوره روزانه دانشگاه، پذیرش دانشجو در مقطع کاردانی رشته مدارک پزشکی در سال تحصیلی ۷۶-۱۳۷۵ صورت گرفت. در ادامه از مهر ۱۳۸۵ پذیرش دانشجو مقطع کاردانی فوریت های پزشکی نیز آغاز شد.

در راستای ارتقای سطح خدمات آموزشی قابل ارائه در دانشکده پرستاری، مامایی و پیراپزشکی با تلاش هدفمند مسئولین ذیربط در معاونت آموزشی دانشگاه، مدیریت و اعضای هیأت علمی دانشکده در مهر ماه سال ۱۳۸۷ پذیرش دانشجویان کارشناسی پیوسته رشته های علوم آزمایشگاهی، رادیولوژی، هوشبری، اتاق عمل آغاز گردید. در بهمن ماه همین سال نیز دانشجویان کارشناسی ناپیوسته در رشته های مدارک پزشکی، هوشبری و اتاق عمل در مقطع کارشناسی ناپیوسته تحصیل خود را در این دانشکده آغاز نمودند. در سال ۱۳۸۸ با کسب مجوز برگزاری آزمون داخلی از وزارت بهداشت، درمان و آموزش پزشکی کشور پرسنل عملیاتی مرکز حوادث استان هرمزگان پس از اخذ نمره قبولی در مهر ماه همان سال در مقطع کاردانی رشته فوریت های پزشکی شروع به تحصیل نمودند. در بهمن ماه همان سال نیز در ادامه ی برنامه های دانشگاه برای توسعه ی مقاطع کارشناسی، دانشجویان کارشناسی پیوسته فناوری اطلاعات سلامت جذب شدند و در گام بعد در بهمن ماه ۱۳۸۹ پذیرش دانشجویان کارشناسی ناپیوسته علوم آزمایشگاهی آغاز گردید. در نهایت، در بهمن سال ۱۳۹۵ نیز به منظور توانمندسازی و ارتقای علمی نیروی انسانی شاغل در مراکز رادیولوژی دانشجویان کارشناسی ناپیوسته در این رشته در دانشکده پیراپزشکی بندرعباس مورد پذیرش قرار گرفتند.

با توسعه فناوری اطلاعات سلامت در مراکز بهداشتی و درمانی کشور و لزوم تربیت نیروی انسانی توانمندتر جهت انجام پژوهش های علمی در راستای رفع چالش های نظام های فناوری اطلاعات سلامت در کشور، دانشگاه علوم پزشکی هرمزگان موفق به جذب

دانشجو در مقطع کارشناسی ارشد فناوری اطلاعات سلامت از مهر ماه ۱۳۹۸ گردید. تا کنون سه دوره دانشجو در این مقطع تحصیلات خود را در این دانشکده آغاز نموده اند و انتظار می رود در سال ۱۴۰۱ اولین دوره دانشجویان در این مقطع فارغ التحصیل گردند. در آغاز سال تحصیلی ۹۹-۱۳۹۸ با مهیا شدن ساختمان جدید دانشکده پرستاری و مامایی در پردیس دانشگاه واقع در ابتدای بلوار امام حسین (ع) کار جداسازی این دانشکده و دانشکده پیراپزشکی انجام گردید. با این اقدام بنا به تصمیم هیأت رئیسه دانشگاه رشته های هوشبری، اتاق عمل و فوریت‌های که از جمله رشته های پیراپزشکی محسوب می شوند نیز از دانشکده پیراپزشکی جدا شدند و در حل حاضر در دانشکده پرستاری و مامایی دایر هستند. در حال حاضر دانشکده پیراپزشکی بندرعباس پذیرش دانشجو در مقطع کاردانی را متوقف نموده است.

جدول ۲- ۱۰: توزیع فراوانی دانشجویان شاغل به تحصیل و فارغ از تحصیل دانشکده پیراپزشکی به تفکیک رشته، مقطع و جنسیت در سال ۱۴۰۲

مقطع		شاغل به تحصیل			فارغ از تحصیل			رشته
		زن	مرد	جمع	زن	مرد	جمع	
۱۴۰۰		۲۹۲	۱۸۵	۴۷۷	۹۶	۶۶	۱۶۲	
۱۴۰۱		۲۲۸	۱۰۵	۳۳۳	۷۱	۴۲	۱۱۳	
۱۴۰۲		۲۰۹	۱۰۰	۳۰۹	۶۷	۲۳	۶۰	
کارشناسی پیوسته	تکنولوژی پرستاری	۴۵	۴۰	۸۵	۱۹	۸	۲۷	
	علوم آزمایشگاهی	۵۷	۴۰	۹۷	۱۹	۸	۲۷	
	فناوری اطلاعات سلامت	۵۷	۸	۶۵	۱۵	۳	۱۸	
کارشناسی ناپیوسته	علوم آزمایشگاهی	۷	۳	۱۰	۶	۱	۷	
	تکنولوژی پرستاری	۳۴	۷	۴۱	۷	۳	۱۰	
کارشناسی ارشد	فناوری اطلاعات سلامت	۹	۲	۱۱	۱	۰	۱	

دانشکده بهداشت



دانشگاه علوم پزشکی هرمزگان همزمان با بسیاری از دانشگاه های علوم پزشکی کشور، به منظور گسترش فعالیت های آموزشی خود اقدام به ایجاد رشته های بهداشت به صورت روزانه و شبانه نموده و در طی سالهای ۱۳۷۱، ۱۳۷۳، ۱۳۷۶ به ترتیب موفق به پذیرش دانشجو در رشته های بهداشت محیط، بهداشت خانواده و مبارزه با بیماریها و به صورت روزانه در

دانشکده پرستاری، مامائی و پیراپزشکی گردید. همزمان با آن پذیرش دانشجو در رشته مذکور به صورت شبانه از سال ۱۳۷۱ در این دانشگاه انجام شد. دانشکده بهداشت در اواخر سال ۱۳۷۸ بطور رسمی راه اندازی و تاسیس شد و از اهداف کلی این دانشکده، تربیت نیروهای متخصص در تمامی زمینه های بهداشتی برای تامین نیازهای واحدهای بهداشتی، درمانی صنایع و بخش های مورد نیاز دیگر در کشور به خصوص در مناطق محروم جنوب کشور می باشد.

جدول ۲- ۱: توزیع فراوانی دانشجویان شاغل به تحصیل و فارغ از تحصیل دانشکده بهداشت به تفکیک رشته، مقطع و جنسیت در سال ۱۴۰۲

مقطع		شاغل به تحصیل			فارغ از تحصیل			رشته
		زن	مرد	جمع	زن	مرد	جمع	
۱۴۰۰		۳۰۴	۶۷	۳۷۱	۷۵	۳۸	۱۱۳	
۱۴۰۱		۲۷۹	۶۸	۳۴۷	۷۹	۱۱	۹۰	
۱۴۰۲		۲۷۴	۸۲	۳۵۶	۶۹	۹	۷۸	
کارشناسی پیوسته	مهندسی بهداشت حرفه ای و ایمنی در محیط کار	۴۸	۱۶	۶۴	۱۷	۴	۲۱	
	بیولوژی و کنترل ناقلین بیماریها	۴۱	۶	۴۷	۱۵	۱	۱۶	
	مهندسی بهداشت محیط	۴۶	۱۲	۵۸	۲۱	۴	۲۵	
	بهداشت عمومی	۴۶	۸	۵۴	۹	۰	۹	

-	-	-	۵۲	۲۴	۲۸	کارشناسی پیوسته	بهداشت مدارس
			۳۶	۵	۳۱	کارشناسی ناپیوسته	بهداشت عمومی
۱	۰	۱	۱۱	۰	۱۱	کارشناسی ارشد	آموزش بهداشت و ارتقای سلامت
۲	۰	۲	۱۶	۵	۱۱		مهندسی بهداشت محیط
۰	۰	۰	۱۰	۵	۵		مدیریت خدمات بهداشتی درمانی
۴	۰	۴	۸	۱	۷	PhD دکتری	آموزش بهداشت و ارتقاء سلامت

جدول ۲_۱۲: توزیع فراوانی دانشجویان شاغل به تحصیل و فارغ از تحصیل مرکز تحقیقاتی پژوهشی به تفکیک رشته، مقطع و جنسیت در سال ۱۴۰۲

فارغ از تحصیل			شاغل به تحصیل			مقطع	رشته
جمع	مرد	زن	جمع	مرد	زن		
-	-	-	۳	۱	۲		۱۴۰۰
-	-	-	۳	۲	۱		۱۴۰۱
۱	۱	۰	۱	۰	۱		۱۴۰۲
۱	۱	۰	۱	۰	۱	دکتری تخصصی پژوهشی	دکتری تخصصی پژوهشی

مجتمع آموزش عالی سلامت شهرستان بستک

به همت خیر نیک اندیش حوزه سلامت در سال ۱۴۰۱ احداث و توسط دانشگاه علوم پزشکی هرمزگان تجهیز گردید. ساختمان آموزشی- اداری این مجموعه با زیربنای ۱۱۰۰ مترمربع شامل: چهار کلاس درس، کتابخانه، سایت، سالن مطالعه، اتاق پراتیک، سالن ورزشی، سالن غذاخوری، نمازخانه و دفتر توسعه آموزش می باشد. مجتمع خوابگاهی با زیر بنای ۱۵۰۰ مترمربع در دو طبقه با گنجایش ۱۱۰ دانشجو در حال احداث بوده و تا پایان سال ۱۴۰۲ آماده بهره برداری می باشد. این مجموعه در زمینی با مساحت ۵۰۰۰ مترمربع واقع شده است و دیوارکشی و محوطه سازی آن نیز توسط خیرین حوزه سلامت انجام شده است.

جدول ۲_ ۱۳: توزیع فراوانی دانشجویان شاغل به تحصیل و فارغ از تحصیل مجتمع آموزش عالی سلامت بستک به تفکیک رشته، مقطع و جنسیت در سال ۱۴۰۲

مقطع		شاغل به تحصیل			فارغ از تحصیل		
		زن	مرد	جمع	زن	مرد	جمع
		۱۴۰۰	—	—	—	—	—
		۱۴۰۱	۹	۵	۱۴	—	—
		۱۴۰۲	۱۴	۳۰	۴۴	—	—
مأمایی	کاردانی	۰	۱۷	۱۷	۰	۰	۰
بهداشت عمومی مبارزه با بیماریها	کاردانی	۰	۱۳	۱۳	۰	۰	۰
بهداشت عمومی بهداشت خانواده	کاردانی	۱۴	۰	۱۴	۰	۰	۰

دانشکده علوم پزشکی شرق استان

شروع فعالیت این دانشکده از سال تحصیلی ۸۷-۸۸ در قالب شعبه ای از دانشکده بهداشت بندرعباس شروع شده است. تاکنون ۲۶۰ نفر دانشجو در رشته های کاردانی بهداشت خانواده ، مبارزه با بیماری ها ، فوریت های پزشکی و یک دوره ۲۲ نفره کارشناسی ناپیوسته بهداشت عمومی از این دانشکده فارغ التحصیل شده اند. در آذر ماه سال ۹۳ به استناد رای صادره شورای گسترش دانشگاه های علوم پزشکی با تاسیس مجتمع آموزش عالی سلامت در میناب موافقت و بعد از آن فعالیت آموزش علوم پزشکی در رشته های کاردانی بهداشت و فوریت های پزشکی ادامه یافت. در سال ۱۴۰۰ در دفترچه کنکور کاردانی به کارشناسی کد رشته اختصاصی بهداشت عمومی به مجتمع آموزش عالی سلامت تعلق گرفت. در مرداد ماه سال ۱۴۰۱ در دفترچه کنکورسه کد رشته کاردانی مبارزه

با بیماری ها ، بهداشت خانواده ، فوریت های پزشکی به مجتمع آموزش عالی سلامت داده شده و دانشجو پذیرفته شد. در آبان ماه ۱۴۰۱ بر اساس رای صادره جلسه شورای گسترش دانشگاه های علوم پزشکی مجتمع آموزش عالی سلامت به دانشکده بهداشت ارتقاء یافت. در مرداد ماه ۱۴۰۲ بر اساس رای صادره دویست و نود و یکمین جلسه شورای گسترش دانشگاه های علوم پزشکی با ارتقاء دانشکده بهداشت به دانشکده علوم پزشکی شرق استان هرمزگان (میناب) موافقت گردید و در همان سال سه کد رشته فوق با اختصاص به دانشکده علوم پزشکی شرق استان دانشجو پذیرش نموده است.

جدول ۲_۱۴: توزیع فراوانی دانشجویان شاغل به تحصیل و فارغ از تحصیل دانشکده شرق استان به تفکیک رشته، مقطع و جنسیت در سال ۱۴۰۲

فارغ از تحصیل			شاغل به تحصیل			مقطع	
جمع	مرد	زن	جمع	مرد	زن	رشته	
—	—	—	—	—	—	۱۴۰۰	
—	—	—	۴۸	۲۲	۲۶	۱۴۰۱	
۱۹	۲	۱۷	۹۱	۸۱	۱۰	۱۴۰۲	
۰	۰	۰	۸	۰	۸	کارشناسی	مامایی
۱۹	۲	۱۷	۳	۱	۲	کارشناسی ناپیوسته	بهداشت عمومی
۰	۰	۰	۲۴	۲۴	۰	کاردانی	بهداشت عمومی گرایش بهداشت خانواده
۰	۰	۰	۱۵	۱۵	۰	کاردانی	بهداشت عمومی گرایش مبارزه با بیماری ها
۰	۰	۰	۴۱	۴۱	۰	کاردانی	فوریت های پزشکی پیش بیمارستانی

دانشکده علوم پزشکی غرب استان

دانشکده پرستاری بندرلنگه با صدور مجوز از وزارت بهداشت، درمان و آموزش پزشکی، در مهر ماه ۱۳۹۱ با پذیرش دانشجو در مقطع کارشناسی پرستاری، رسماً فعالیت خود را آغاز نمود. در راستای گسترش فعالیت های آموزشی دانشگاه علوم پزشکی هرمزگان، این دانشکده از سال تحصیلی ۱۴۰۱-۱۴۰۲ موفق به پذیرش دانشجو در رشته کاردانی فوریت های پیش بیمارستانی و پرستاری (ورودی بهممن) گردید.

به استناد رای صادره در دویست نود و یکمین جلسه شورای گسترش دانشگاه های علوم پزشکی کشور مورخ ۱۴۰۲/۰۵/۱۷ دانشکده پرستاری بندرلنگه به دانشکده علوم پزشکی غرب استان هرمزگان ارتقاء یافت.

هم اکنون دانشکده علوم پزشکی غرب هرمزگان دارای ۳ نفر کادر آموزشی و ۸ نفر عضو هیات علمی که در ۲ رشته تحصیلی کارشناسی پرستاری (ورودی مهر و بهممن) و کاردانی فوریت های پیش بیمارستانی به تربیت نیروی انسانی مورد نیاز جامعه در بخش سلامت جامعه مشغول است.

جدول ۲_ ۱۵: توزیع فراوانی دانشجویان شاغل به تحصیل و فارغ از تحصیل دانشکده غرب استان به تفکیک رشته، مقطع و جنسیت در سال ۱۴۰۲

فارغ از تحصیل			شاغل به تحصیل			مقطع	
جمع	مرد	زن	جمع	مرد	زن	رشته	
۲۰	۸	۱۲	۹۹	۵۵	۴۴	۱۴۰۰	
۲۲	۱۱	۱۱	۱۲۵	۸۰	۴۵	۱۴۰۱	
۱۹	۹	۱۰	۱۵۵	۱۰۳	۵۲	۱۴۰۲	
۰	۰	۰	۳۸	۳۸	۰	کاردانی	فوریت های پزشکی پیش بیمارستانی
۱۹	۹	۱۰	۱۱۷	۶۵	۵۲	کارشناسی	پرستاری

وضعیت دانشجویان

جدول ۲-۱۶: توزیع فراوانی دانشجویان شاغل به تحصیل به تفکیک مقطع، دوره و جنسیت در سال ۱۴۰۲

بین الملل		شهریه پرداز (آزاد)		روزانه		جمع	وضعیت
مرد	زن	مرد	زن	مرد	زن		
۴	۲	۳۰۵	۳۲۹	۱۱۴۸	۱۵۵۰	۳۳۳۸	۱۴۰۰
۲۱	۸	۲۹۰	۳۰۴	۱۲۷۹	۱۵۵۳	۳۴۲۰	۱۴۰۱
۴۸	۲۹	۳۳۱	۳۷۷	۱۳۲۷	۱۵۶۰	۳۶۷۲	۱۴۰۲
۰	۰	۰	۰	۱۶۶	۱۸	۱۸۴	کاردانی
۰	۰	۳۵	۴۶	۴۹۷	۷۱۸	۱۲۹۶	کارشناسی پیوسته
۰	۰	۴	۱۷	۴۶	۶۷	۱۳۴	کارشناسی ناپیوسته
۰	۰	۸	۸	۲۱	۶۵	۱۰۲	کارشناسی ارشد
۴۸	۲۹	۲۸۳	۳۰۱	۶۰۶	۵۵۷	۱۸۲۴	دکترای حرفه ای
۰	۰	۰	۰	۳۱	۸۵	۱۱۶	دستیاری تخصصی بالینی
۰	۰	۰	۱	۴	۱۰	۱۵	Phd
۰	۰	۰	۰	۰	۱	۱	دکتری تخصصی پژوهشی

جدول ۲- ۱۷: توزیع فراوانی دانشجویان فارغ از تحصیل به تفکیک مقطع، دوره و جنسیت در سال ۱۴۰۲

بین الملل		شهریه پرداز (آزاد)		روزانه		جمع	وضعیت	مقطع
مرد	زن	مرد	زن	مرد	زن			
-	-	۲۳	۱۶	۲۰۳	۳۱۸	۵۶۰		۱۴۰۰
-	-	۳۱	۳۶	۱۸۷	۳۰۹	۵۶۳		۱۴۰۱
-	-	۲۴	۳۳	۱۹۷	۲۹۸	۵۵۲		۱۴۰۲
-	-	۰	۰	۱۸	۳	۲۱		کاردانی
-	-	۱	۲	۱۰۰	۱۹۵	۲۹۸		کارشناسی پیوسته
-	-	۰	۰	۱۸	۳۰	۴۸		کارشناسی ناپیوسته
-	-	۰	۱	۶	۱۱	۱۸		کارشناسی ارشد
-	-	۲۳	۳۰	۴۴	۴۳	۱۴۰		دکترای حرفه ای
-	-	۰	۰	۱۰	۱۲	۲۲		دستیاری تخصصی بالینی
-	-	۰	۰	۰	۴	۴		Phd
-	-	۰	۰	۱	۰	۱		دکتری تخصصی پژوهشی

جدول ۲- ۲۰: وضعیت آموزشی دانشجویان شرکت کننده در آزمون علوم پایه و پیش کارورزی به تفکیک دانشکده در سال ۱۴۰۲

وضعیت	شرکت کنندگان در آزمون جامع علوم پایه	مردودی در آزمون جامع علوم پایه	شرکت کنندگان در آزمون جامع پیش کارورزی	مردودین در آزمون جامع پیش کارورزی	دانشکده
	۱۸۸	۵۷	۱۰۲	۲۷	۱۴۰۰
	۲۱۱	۱۹	۷۳	۶	۱۴۰۱
	۲۳۳	۶	۱۷۲	۹	۱۴۰۲
دانشکده پزشکی	۱۵۳	۳	۱۷۲	۹	
دانشکده دندانپزشکی	۴۴	۳	۰	۰	
دانشکده داروسازی	۳۶	۰	۰	۰	

جدول ۲_ ۱۸ : توزیع فراوانی دانشجویان به تفکیک نیم سال ۱۴۰۰-۱۴۰۲

نیم سال		۱۴۰۲				۱۴۰۱				۱۴۰۰				تعداد
		نیم سال اول		نیم سال دوم		نیم سال اول		نیم سال دوم		نیم سال اول		نیم سال دوم		
مرد	زن	مرد	زن	مرد	زن	مرد	زن	مرد	زن	مرد	زن	مرد	زن	
۵۸۳	۵۵۶	۱۱۲۳	۱۴۱۰	۵۳۶	۴۵۰	۱۰۳۲	۱۴۰۲	۵۰۰	۴۶۲	۹۵۸	۱۴۱۸	تعداد دانشجویان شاغل به تحصیل		
۱۴۲	۱۵۹	۲۳۱	۳۳۹	۱۳۱	۱۱۷	۲۳۹	۲۹۰	۱۱۰	۷۹	۱۸۲	۲۹۲	تعداد دانشجویان جدیدالورود		
۲۵۲	۲۷۶	۵۷۸	۷۹۸	۲۵۶	۲۷۰	۴۴۷	۵۷۷	۲۳۶	۲۵۰	۴۲۷	۵۵۷	تعداد دانشجویان شاغل به تحصیل بومی		
۴۰۲	۳۰۳	۴۷۴	۵۸۹	۳۶۲	۲۹۰	۵۶۱	۶۵۷	۳۶۰	۲۹۰	۵۶۱	۶۵۷	تعداد دانشجویان شاغل به تحصیل غیر بومی		
۱۳۹	۱۶۱	۱۸۸	۲۱۶	۱۳۱	۱۲۹	۱۵۹	۱۷۸	۱۵۷	۱۶۹	۱۴۸	۱۶۰	تعداد دانشجویان مازاد شاغل به تحصیل		
۱۶۰	۱۶۹	۲۱۹	۲۳۷	۱۱۷	۹۹	۱۶۱	۳۰۴	۷۰	۳۹	۱۳۵	۲۷۸	تعداد دانشجویان متاهل		

جدول ۲_ ۱۹: شاخص های معاونت آموزش و تحقیقات در سال ۱۴۰۱-۱۴۰۲

عنوان شاخص	واحد متعارف	۱۴۰۱	۱۴۰۲
نسبت دانشجویان دوره کاردانی به کل دانشجویان دوره روزانه	درصد	۰.۰۳	۰.۱۵
نسبت دانشجویان دوره کارشناسی به کل دانشجویان دوره روزانه	درصد	۰.۵۱	۱.۱۷
نسبت دانشجویان دوره دکتری عمومی گروه پزشکی به کل دانشجویان دوره دکتری	درصد	۰.۶۲	۰.۶۸
نسبت دانشجویان دوره تحصیلات تکمیلی به کل دانشجویان روزانه	درصد	۰.۰۸	۰.۱۹
تعداد کل دانشجویان دوره های غیر روزانه (شبانه و بین الملل)	نفر	۶۰۰	۷۸۵
نسبت دانشجویان مشروط شده به کل دانشجویان روزانه	درصد	۰.۹	۰.۱۱
نسبت دانشجویان مردودی در آزمون علوم پایه	درصد	۹	۲.۵
نسبت دانشجویان مردودی در آزمون پیش کارورزی	درصد	۸.۲	۵.۲
نسبت دانشجو به عضو هیئت علمی	به ازای یک عضو هیئت علمی	۱.۰۵	۱۱.۲
میانگین نسبت دانشیار به کل اعضای هیئت علمی	درصد	۱۶.۶	۱۷.۲
میانگین نسبت استادیار به کل اعضای هیئت علمی	درصد	۶۹.۲	۷۱.۶
نسبت استادیار به بالا به کل اعضای هیئت علمی	درصد	٪ ۹۰	۹۲.۶
میانگین نسبت مربی به کل اعضای هیئت علمی	درصد	۹.۵	۷.۳
تعداد رشته محل جدید ایجاد شده	تعداد	۴	۲
سرانه فضای آموزشی (فضا به کل دانشجویان)	متر مربع	۵	۵

جدول ۲-۲۴: توزیع فراوانی تعداد کامپیوترها و پروژکتور در سال های ۱۴۰۱-۱۴۰۲

عنوان		دانشکده پزشکی		دندانپزشکی		دانشکده پرستاری و مامایی		پیرا پزشکی	
		۱۴۰۲	۱۴۰۱	۱۴۰۲	۱۴۰۱	۱۴۰۲	۱۴۰۱	۱۴۰۲	۱۴۰۱
تعداد ویدئو پروژکتور ها		۳۶	۳۶	۷	۷	۱۲	۱۲	۱۱	۱۱
تعداد تلویزیون		۴۲	۴۲	۷	۷	۱۲	۱۲	۱۱	۱۱
تعداد لپ تاپ		۲۱	۲۱	۵	۵	۱۰	۱۰	۶	۶
تعداد کامپیوتر کتابخانه برای استفاده عمومی		۱۶	۱۶	۷	۷	۲۲	۲۲	۱۰	۱۰
تعداد کامپیوتر کتابخانه برای استفاده اعضای هیئت علمی		۰	۰	۰	۰	۱۰	۱۰	۱۵	۱۵
کامپیوتر سایر کارکنان		۰	۰	۰	۰	۰	۰	۰	۰
تعداد کامپیوتر های کارگاه		۰	۰	۱۶	۱۶	۱۶	۱۶	۳۰	۳۰
تعداد کامپیوتر های سایت ارشد		۰	۰	۲	۲	۰	۰	۲۴	۲۴
تعداد کامپیوتر های مرکز آزمون		۱۳۰	۱۳۰	۰	۰	۱	۱	۰	۰

ادامه جدول ۲-۲۴: توزیع فراوانی تعداد کامپیوترها و پروژکتور در سال های ۱۴۰۱-۱۴۰۲

عنوان		دانشکده بهداشت میناب		دانشکده بستک		داروسازی		بهداشت		پرستاری لنگه	
		۱۴۰۲	۱۴۰۱	۱۴۰۲	۱۴۰۱	۱۴۰۲	۱۴۰۱	۱۴۰۲	۱۴۰۱	۱۴۰۲	۱۴۰۱
تعداد ویدئو پروژکتور ها		۲	۲	۱۲	۱۲	۴	۴	۱۶	۱۶	۰	۰
تعداد تلویزیون		۰	۰	۱۲	۱۲	۴	۴	۱۶	۱۶	۲	۲
تعداد لپ تاپ		۱	۱	۳	۳	۰	۰	۴	۴	۰	۰
تعداد کامپیوتر کتابخانه برای استفاده عمومی		۰	۰	۶	۶	۳	۳	۳	۳	۰	۰
تعداد کامپیوتر کتابخانه برای استفاده اعضای هیئت علمی		۰	۰	۴	۴	۶	۶	۴	۴	۰	۰
کامپیوتر سایر کارکنان		۳	۳	۰	۰	۰	۰	۰	۰	۰	۰
تعداد کامپیوتر های کارگاه		۰	۰	۲۳	۲۳	۸	۸	۶۲	۶۲	۵	۵
تعداد کامپیوتر های سایت ارشد		۰	۰	۳۴	۳۴	۰	۰	۱۵	۱۵	۰	۰
تعداد کامپیوتر های مرکز آزمون		۰	۰	۰	۰	۰	۰	۲	۲	۰	۰

جدول ۲-۲۵: فضاهای آموزشی به تفکیک دانشکده ۱۴۰۱_۱۱۴۰۲

فضاهای آموزشی به تفکیک دانشکده					
۱۴۰۲		۱۴۰۱		نام دانشکده	ردیف
زیربنای فضای کمک آموزشی (متر مربع)	زیربنای فضای آموزشی (متر مربع)	زیربنای فضای کمک آموزشی (متر مربع)	زیربنای فضای آموزشی (متر مربع)		
۹۱۷/۲ متر	۱۰۳۱/۵۲ متر	۹۱۷/۲ متر	۱۰۳۱/۵۲ متر	پزشکی	۱
۲۷۸	۲۹۳	۲۷۸	۲۹۳	دندان پزشکی	۲
۳۵۰	۲۸۵۰	۳۵۰	۲۸۵۰	پرستاری و مامایی	۳
۸۹	۳۰۲/۵	۸۹	۳۰۲/۵	پرستاری بندر لنگه	۴
۱۰۳	۱۹۱/۵	۱۰۳	۱۹۱/۵	پیراپزشکی	۵
۱۱۱۶	۵۲۳۷	۱۱۱۶	۵۲۳۷	داروسازی	۶
۴۸۶	۸۸۸/۱	۴۸۶	۸۸۸/۱	بهداشت	۷
۳۶۰	۳۶۰	۳۶۰	۳۶۰	مجتمع آموزشی عالی سلامت شهرستان میناب	۸
۶۰۰	۶۰۰	۶۰۰	۶۰۰	مجتمع آموزشی عالی سلامت شهرستان بستک	۹
۴۳۵۸/۲	۱۲۳۱۶/۱۲	۴۳۵۸/۲	۱۲۳۱۶/۱۲	جمع کل	
۱۶۶۷۴/۳۲		۱۶۶۷۴/۳۲		جمع کل	

اطلاعات و شاخص های معاونت درمان

معاونت درمان

مهم ترین هدف و رسالت معاونت درمان دانشگاه علوم پزشکی هرمزگان ارتقای کیفیت خدمات درمانی و سطح سلامت آحاد جامعه می باشد و تامین رضایت مردم را مبنای کار خود قرار داده است. در این راستا معاونت درمان دانشگاه واحدهای تابعه را موظف به ارائه و ارتقای کیفیت خدمات با استفاده از شاخص های آماری و اطلاعات بهداشتی درمانی نموده است.

امید است با استعانت از پروردگار متعال، بتوانیم گام های مؤثری جهت پیشبرد اهداف مدیریتی و بهبود کمی و کیفی خدمات ارائه شده برداریم.

تعاریف

تخت ثابت:

تخت ثابت یا مصوب تعداد تختی است که بیمارستان بر اساس اجازه رسمی دولت براساس آخرین مجوز کسب شده، مجاز به نگهداری و استفاده از آن می باشد و بر طبق آن باید دارای پروانه رسمی باشد. همچنین در سطح بندی تخت های بیمارستانی منظور شده باشد. نکته قابل توجه این است که تخت مصوب الزاماً با تعداد تخت فعال بیمارستان یکی نیست.

تخت فعال:

تختهای فعال شامل تخت هایی هستند که در بخش های بستری بیمارستان مستقرند و براساس استاندارد دارای امکانات تشخیصی، درمانی، پشتیبانی، خدماتی و پرسنلی بوده و آماده جهت بستری و مراقبت از بیمار باشد و بیمار بیش از ۶ ساعت و بر روی آن جهت دریافت خدمات درمانی به طور شبانه روزی اقامت می گزینند و این اقامت معمول بطور عمده بیش از یک روز است و مشمول تعرفه هتلینگ می باشند. به عبارتی تعداد تخت های اشغال شده یا اشغال نشده بیمارستانی که قابل استفاده برای بیماران بستری در هر روز است را تخت فعال گویند.

تخت ستاره دار :

تخت های ستاره دار شامل تخت های بخش اورژانس سرپایی، اتاق عمل، آنژیوگرافی، شیمی درمانی، تالسمی، دیالیز، واحدهای زایمان سنتی (لیبر، مامایی و زایمان)، ریکآوری، تخت های بخش ناباروری می باشد.

تخت روز اشغالی (تعداد روزهای بستری) :

تخت روز اشغالی شامل مجموع روزهایی است که تخت های یک بخش در یک دوره زمانی (مثلاً یک ماه) اشغال بوده است. مجموع تخت های اشغال شده روزانه در طول زمان معین یعنی تعداد تخت هایی است در طول یک روز توسط بیماران اشغال شده است. تخت روز اشغالی همان تخت روز بستری است.

تخت روز کل:

تخت روز کل عبارت است از مجموع تخت های فعال برای تمام روزهای یک دوره زمانی معین.

درصد اشغال تخت:(ratio occupancy bed Inpatient)

عبارت است از درصد تخت های روزهای فعالی که در طی یک دوره زمانی معین در اشغال بیماران بوده است. درصد اشغال تخت حاصل کسر تخت روز اشغالی به تخت روز کل ضربدر صد می باشد.

متوسط مدت اقامت (Stay of Length Average) :

متوسط مدت اقامت بیمار، میانگین تعداد روزهایی است که بیماران در طی یک دوره زمانی در بیمارستان اقامت دارند. متوسط مدت اقامت حاصل کسر تخت روز اشغالی در یک دوره زمانی معین به تعداد بیماران بستری شده یا ترخیص شده در همان دوره زمانی می باشد.

چرخش اشغال تخت:

چرخش اشغال تخت، تعداد دفعاتی که تغییر در اشغال یک تخت در یک دوره زمانی معین وجود دارد را شامل می شود در واقع این شاخص، اشغال و خالی بودن تخت های بیمارستانی را نشان می دهد.

فاصله خالی ماندن تخت :

میانگین فاصله ای که در طول آن هر تخت بعد از ترخیص هر بیمار و قبل از پذیرش بعدی خالی مانده است. به عبارت دیگر میانگین زمان های خالی بودن هر یک از تخت های یک بخش بستری در یک دوره زمانی معین می باشد.

تخت ویژه ICU:

تخت ویژه ICU، تخت بستری بیماران بدحال و یا در معرض صدمات خطرناک و جدی با بهره گیری از خدمات تخصصی پزشکی و پرستاری، تجهیزات و دارو می باشد.

تخت CCU:

تخت CCU، تخت بستری بیماران مبتلا به عوارض حاد قلبی با بهره گیری از خدمات تخصصی پزشکی و پرستاری، تجهیزات و دارو می باشد.

تخت ویژه NICU:

تخت ویژه NICU، تخت بستری جهت ارائه مراقبت های حمایتی پیشرفته ویژه نوزادان (۰ تا ۲۸ روز) با اختلال عملکرد چند ارگانی و یا نوزادان با وزن کمتر از ۱۵۰۰ گرم و یا سن حاملگی کمتر از ۳۲ هفته و نوزادان دچار سندرم دیسترس تنفسی با بهره گیری از خدمات تخصصی پزشکی و پرستاری، تجهیزات و دارو می باشد.

مشخصات بیمارستان ها

جدول ۳_ ۱: مشخصات بیمارستان های استان هرمزگان در سال ۱۴۰۲

بیمارستان	شهرستان	وابستگی	نوع فعالیت (آموزشی و درمانی - درمانی)	رشته فعالیت (عمومی - تخصصی)	تعداد تخت ثابت	تعداد تخت فعال	درجه ارزشیابی
شهید محمدی	بندرعباس	دانشگاه علوم پزشکی	آموزشی و درمانی	عمومی	۴۰۰	۵۶۸	۱
کودکان		دانشگاه علوم پزشکی	آموزشی و درمانی	تخصصی	۱۳۴	۱۹۵	۱
دکتر علی شریعتی		دانشگاه علوم پزشکی	آموزشی و درمانی	تخصصی	۱۳۹	۱۵۴	۱
خلیج فارس		تامین اجتماعی	درمانی	عمومی	۳۰۰	۲۳۸	۱
ام لیلا		خصوصی	درمانی	عمومی	۶۰	۸۷	۱
امام رضا(ع)		خصوصی	درمانی	عمومی	۶۴	۷۷	۱
صاحب الزمان(ع)		سپاه پاسداران	درمانی	عمومی	۱۰۰	۹۷	۱
سیدالشهدا		نیروی دریایی ارتش	درمانی	عمومی	۱۵۰	۶۶	۲
خاتم الانبیا		نیروی انتظامی	درمانی	عمومی	۵۰	۷۲	۱
حضرت ابوالفضل(ع)	میناب	دانشگاه علوم پزشکی	درمانی	عمومی	۱۱۶	۲۵۹	۱
رستمانی	پارسیان	دانشگاه علوم پزشکی	درمانی	عمومی	۶۶	۹۰	۱
پیامبر اعظم(ص)	قشم	دانشگاه علوم پزشکی	درمانی	عمومی	۱۲۸	۱۱۲	۱
امام علی(ع)	رودان	دانشگاه علوم پزشکی	درمانی	عمومی	۴۰	۱۱۹	۱
فاطمه الزهرا(س)	حاجی آباد	دانشگاه علوم پزشکی	درمانی	عمومی	۵۹	۶۴	۱
خاتم الانبیا	جاسک	دانشگاه علوم پزشکی	درمانی	عمومی	۳۶	۵۲	۱
شهدا	بندرلنگه	دانشگاه علوم پزشکی	درمانی	عمومی	۱۴۰	۱۵۳	۱
شهید محمدی ها		سپاه پاسداران	درمانی	عمومی	۶۴	۲۶	۱
فارابی	بستک	دانشگاه علوم پزشکی	درمانی	عمومی	۶۴	۱۰۸	۲
عبدباقی نیاپوری	بندر خمیر	دانشگاه علوم پزشکی	درمانی	عمومی	۴۶	۶۰	۲
پارس	ابوموسی	دانشگاه علوم پزشکی	درمانی	عمومی	۵۰	۲۰	۱
امام سجاد	سیریک	دانشگاه علوم پزشکی	درمانی	عمومی	۶۴	۱۹	۱
بقیه اله الاعظم	بشاگرد	دانشگاه علوم پزشکی	درمانی	عمومی	۶۴	۱۰	۱
منطقه آزاد	کیش	منطقه آزاد	درمانی	عمومی	۶۴	۶۷	۱

جدول ۳-۲: تعداد موسسات درمانی و تعداد تخت ثابت و فعال موجود در آن ها براساس نوع وابستگی طی سال های ۱۴۰۰-۱۴۰۲

شهرستان	جمع			دانشگاهی			نظامی			خصوصی			تامین اجتماعی			سایر		
	تخت فعال	تخت ثابت	بیمارستان	تخت فعال	تخت ثابت	بیمارستان	تخت فعال	تخت ثابت	بیمارستان	تخت فعال	تخت ثابت	بیمارستان	تخت فعال	تخت ثابت	بیمارستان	تخت فعال	تخت ثابت	بیمارستان
۱۴۰۰	۲۳۳۷	۲۲	۲۷۶۴	۱۵	۱۵۴۹	۲۰۱۹	۳	۳۰۰	۲۱۹	۲	۱۲۴	۱۵۷	۱	۳۰۰	۲۷۵	۶۴	۱	۹۴
۱۴۰۱	۲۳۹۸	۲۳	۲۶۶۴	۱۵	۱۵۴۶	۱۹۵۷	۴	۳۶۴	۲۶۳	۲	۱۲۴	۱۵۲	۱	۳۰۰	۲۲۱	۶۴	۱	۷۱
۱۴۰۲	۲۳۹۸	۲۳	۲۷۱۳	۱۵	۱۵۴۶	۱۹۸۳	۴	۳۶۴	۲۶۱	۲	۱۲۴	۱۶۴	۱	۳۰۰	۲۳۸	۶۴	۱	۶۷
ابوموسی	۵۰	۱	۲۰	۱	۵۰	۲۰	-	-	-	-	-	-	-	-	-	-	-	-
بستک	۶۴	۱	۱۰۸	۱	۶۴	۱۰۸	-	-	-	-	-	-	-	-	-	-	-	-
بشاگرد	۶۴	۱	۱۰	۱	۶۴	۱۰	-	-	-	-	-	-	-	-	-	-	-	-
بندر خمیر	۴۶	۱	۶۰	۱	۴۶	۶۰	-	-	-	-	-	-	-	-	-	-	-	-
بندر لنگه	۲۰۴	۲	۱۷۹	۱	۱۴۰	۱۵۳	۱	۶۴	۲۶	-	-	-	-	-	-	-	-	-
بندر عباس	۱۳۹۷	۹	۱۵۵۴	۳	۶۷۳	۹۱۷	۳	۳۰۰	۲۳۵	۲	۱۲۴	۱۶۴	۱	۳۰۰	۲۳۸	-	-	-
پارسیان	۶۶	۱	۹۰	۱	۶۶	۹۰	-	-	-	-	-	-	-	-	-	-	-	-
جاسک	۳۶	۱	۵۲	۱	۳۶	۵۲	-	-	-	-	-	-	-	-	-	-	-	-
حاجی آباد	۵۹	۱	۶۴	۱	۵۹	۶۴	-	-	-	-	-	-	-	-	-	-	-	-
رودان	۴۰	۱	۱۱۹	۱	۴۰	۱۱۹	-	-	-	-	-	-	-	-	-	-	-	-
سیریک	۶۴	۱	۱۹	۱	۶۴	۱۹	-	-	-	-	-	-	-	-	-	-	-	-
قشم	۱۲۸	۱	۱۱۲	۱	۱۲۸	۱۱۲	-	-	-	-	-	-	-	-	-	-	-	-
کیش	۶۴	۱	۶۷	-	-	-	-	-	-	-	-	-	-	-	-	۶۴	۱	۶۷
میناب	۱۱۶	۱	۲۵۹	۱	۱۱۶	۲۵۹	-	-	-	-	-	-	-	-	-	-	-	-



جمعیت

جدول ۳-۳: جمعیت شهرستان های استان طی سال های ۱۴۰۲_۱۴۰۰

شهرستان	۱۴۰۰	۱۴۰۱	۱۴۰۲
ابوموسی	۹۵۴۱	۸۱۷۵	۸۲۸۸
بستک	۸۰۸۶۵	۸۸۹۰۱	۹۰۱۲۵
بشاگرد	۳۰۱۶۳	۳۸۷۵۰	۳۹۲۸۴
بندر خمیر	۵۹۳۲۸	۶۲۰۱۴	۶۲۸۶۷
بندر لنگه	۱۸۴۰۰۳	۱۷۶۰۰۶	۱۷۸۴۲۸
بندر عباس	۷۷۲۴۴۴	۷۵۱۴۴۵	۷۶۱۷۸۶
پارسیان	۵۸۳۴۹	۵۵۸۸۲	۵۶۶۵۱
جاسک	۶۴۸۸۶	۶۵۰۳۶	۶۵۹۳۱
حاجی آباد	۱۳۶۴۹	۷۶۸۹۹	۷۷۹۵۷
رودان	۱۳۰۴۹۷	۱۳۷۵۳۱	۱۳۹۴۲۴
سیریک	۴۸۲۶۱	۵۰۵۰۰	۵۱۱۹۵
قشم	۱۸۰۲۱۲	۱۶۴۵۵۹	۱۶۶۸۲۳
میناب	۲۸۲۷۳۷	۲۸۶۳۰۲	۲۹۰۲۴۲
کل	۱۹۱۴۹۳۵	۱۹۶۲۰۰۰	۱۹۸۹۰۰۱

جدول ۳_۴: تعداد نیروی انسانی دانشگاهی طی سال های ۱۴۰۲_۱۴۰۰

شهرستان	پزشک عمومی	متخصص	فوق تخصص و فلوشیپ	دندانپزشک عمومی	دندانپزشک متخصص
۱۴۰۰	۳۸۹	۳۶۶	۹۰	۱۰۶	۲۱
۱۴۰۱	۳۸۰	۳۹۱	۹۲	۱۱۰	۲۶
۱۴۰۲	۳۶۶	۳۹۹	۹۴	۱۰۶	۲۲
ابوموسی	۵	۵	۰	۲	۰
بستک	۳۳	۲۴	۰	۸	۱
بشاگرد	۱۳	۴	۰	۴	۰
بندر خمیر	۲۲	۱۱	۰	۵	۰
بندر لنگه	۲۶	۳۳	۱	۸	۰
بندر عباس	۷۸	۱۳۹	۹۳	۲۹	۲۱
پارسیان	۱۷	۱۸	۰	۲	۰
جاسک	۱۸	۱۶	۰	۲	۰
حاجی آباد	۲۳	۱۴	۰	۵	۰
رودان	۲۶	۲۸	۰	۹	۰
سیریک	۱۴	۵	۰	۰	۰
قشم	۳۸	۴۲	۰	۱۲	۰
کیش	۶	۰	۰	۲	۰
میناب	۴۷	۶۰	۰	۱۸	۰



جدول ۳_۵: تعداد نیروی انسانی استان (دانشگاهی و غیر دانشگاهی) طی سالهای ۱۴۰۲_۱۴۰۰

شهرستان	پزشک عمومی	متخصص	فوق تخصص و فلوشیپ	دندانپزشک عمومی	دندانپزشک متخصص
۱۴۰۰	۶۵۸	۶۸۹	۱۰۸	۳۹۶	۷۰
۱۴۰۱	۷۱۴	۶۹۹	۱۱۰	۴۶۱	۷۶
۱۴۰۲	۷۴۵	۷۰۰	۱۱۴	۴۶۸	۷۱
ابوموسی	۵	۵	۰	۲	۰
بستک	۴۳	۲۵	۰	۱۶	۱
بشاگرد	۱۳	۴	۰	۴	۰
بندر خمیر	۲۹	۱۴	۰	۹	۰
بندر لنگه	۳۸	۴۱	۱	۲۴	۰
بندر عباس	۳۱۵	۳۷۸	۱۱۲	۲۴۲	۶۳
پارسیان	۲۶	۲۰	۰	۱۰	۰
جاسک	۲۸	۱۶	۰	۶	۰
حاجی آباد	۲۸	۱۵	۰	۱۳	۰
رودان	۳۸	۳۰	۰	۱۵	۰
سیریک	۱۷	۵	۰	۲	۰
قشم	۷۳	۵۱	۰	۵۴	۲
کیش	۲۸	۱۹	۱	۳۷	۵
میناب	۶۴	۷۷	۰	۳۴	۰

تخت

جدول ۳_۶: تعداد تخت های مصوب، فعال و ستاره دار بیمارستان های استان طی سال ۱۴۰۲_۱۴۰۰

تخت موجود	تخت ستاره دار	تخت فعال	تخت مصوب	نام بیمارستان
۳۵۳۳	۷۶۹	۲۷۶۴	۲۳۳۷	۱۴۰۰
۳۴۵۲	۷۸۸	۲۶۶۴	۲۳۹۸	۱۴۰۱
۳۵۱۵	۸۰۲	۲۷۱۳	۲۳۹۸	۱۴۰۲
۳۴۱	۸۲	۲۵۹	۱۱۶	حضرت ابوالفضل میناب
۷۵	۲۳	۵۲	۳۶	خاتم الانبیاء جاسک
۱۱۵	۲۵	۹۰	۶۶	رستماني پارسيان
۸۲	۲۲	۶۰	۴۶	عبدالباقي نياپوري بندرخمير
۳۴	۱۵	۱۹	۶۴	امام سجاد سيريك
۱۴۲	۳۴	۱۰۸	۶۴	فارابی بستک
۷۵۰	۱۸۲	۵۶۸	۴۰۰	شهيد محمدی
۱۶۸	۱۴	۱۵۴	۱۳۹	شريعتي
۲۳۰	۳۵	۱۹۵	۱۳۴	کودکان
۱۵۵	۴۳	۱۱۲	۱۲۸	پيامبر اعظم(ص) قشم
۸۸	۲۴	۶۴	۵۹	فاطمه الزهرا حاجی اباد
۱۹۵	۴۲	۱۵۳	۱۴۰	شهدا بندر لنگه
۱۷۱	۵۲	۱۱۹	۴۰	امام علی رودان
۲۴	۴	۲۰	۵۰	پارس ابوموسی
۲۲	۱۲	۱۰	۶۴	بقیه اله الاعظم بشاگرد
۱۰۹	۲۲	۸۷	۶۰	ام لیلا
۱۰۷	۳۰	۷۷	۶۴	امام رضا
۹۱	۱۹	۷۲	۵۰	خاتم الانبیا فراجا
۷۳	۷	۶۶	۱۵۰	سید الشهداء نیروی دریایی
۲۸۲	۴۴	۲۳۸	۳۰۰	خلیج فارس
۱۰۱	۳۴	۶۷	۶۴	منطقه آزاد کیش
۱۲۲	۲۵	۹۷	۱۰۰	صاحب الزمان
۳۸	۱۲	۲۶	۶۴	شهيد محمدی ها

جدول ۳_۷: تعداد تخت های بیمارستانی به تفکیک بخش طی سال های ۱۴۰۲_۱۴۰۰

بخش بیمارستان	ICU	PTICU	CCU	NICU	ICU کرونا	ENT	ارتوپدی	اطفال	اعصاب و روان	روانپزشکی (ترک اعتیاد)	جراحی چشم	جراحی زنان	جراحی عمومی	جراحی مغز و اعصاب	داخلی	گوارش	ایزوله تنفسی
۱۴۰۰	۱۲۴	۷	۱۰۴	۸۱	۸۳	۱۲	۷۶	۲۵۰	۱۰۲	۱۸	۲۱	۱۳۵	۱۶۷	۲۷	۱۶۴	۲۱	۰
۱۴۰۱	۱۴۱	۱۲	۱۰۹	۸۶	۱۴	۱۷	۸۸	۳۲۷	۱۲۰	۱۸	۲۳	۱۳۹	۲۰۰	۴۹	۲۴۶	۲۲	۰
۱۴۰۲	۱۵۰	۱۲	۱۱۰	۸۶	۰	۲۲	۸۹	۳۴۷	۱۱۷	۱۸	۲۷	۱۳۵	۲۱۴	۵۱	۲۵۲	۲۲	۴
حضرت ابوالفضل میناب	۱۶	۰	۶	۱۰	۰	۳	۱۴	۳۴	۳	۰	۲	۱۸	۱۵	۹	۱۶	۰	۰
خاتم الانبیاء جاسک	۵	۰	۶	۰	۰	۰	۰	۵	۱	۰	۰	۱	۶	۰	۸	۰	۰
رستمی پاریان	۲	۰	۴	۴	۰	۰	۰	۱۸	۰	۰	۰	۴	۱۲	۰	۱۲	۰	۰
نیاپوری بندرخمیر	۰	۰	۳	۰	۰	۰	۰	۱۰	۰	۰	۰	۴	۴	۰	۱۸	۰	۰
امام سجاد سیریک	۰	۰	۰	۰	۰	۰	۰	۷	۰	۰	۰	۰	۰	۰	۴	۰	۰
فارابی بستک	۴	۰	۶	۰	۰	۰	۰	۳۰	۵	۰	۰	۳	۱۵	۰	۲۰	۰	۰
شهید محمدی	۵۶	۰	۲۱	۰	۰	۳	۲۴	۰	۷۷	۱۸	۲	۰	۴۶	۲۴	۱۸	۲۲	۰
شریعتی	۴	۰	۰	۲۰	۰	۰	۰	۰	۰	۰	۰	۳۲	۰	۰	۰	۰	۰
کودکان	۰	۱۲	۰	۱۹	۰	۰	۰	۹۴	۰	۰	۰	۰	۶	۰	۰	۰	۰
پیامبر اعظم (ص) قشم	۷	۰	۸	۰	۰	۰	۶	۲۲	۰	۰	۲	۳	۸	۲	۱۴	۰	۰
فاطمه الزهرا حاجی آباد	۴	۰	۸	۰	۰	۰	۰	۱۳	۰	۰	۰	۵	۶	۰	۱۲	۰	۰
شهدا بندر لنگه	۶	۰	۶	۰	۰	۳	۹	۲۲	۱	۰	۶	۶	۹	۴	۲۲	۰	۰
امام علی رودان	۴	۰	۶	۰	۰	۲	۵	۱۵	۱۴	۰	۲	۷	۹	۰	۱۳	۰	۰
پارس ابوموسی	۰	۰	۰	۰	۰	۰	۰	۴	۰	۰	۰	۰	۲	۰	۴	۰	۰
بقیه اله الاعظم بشاگرد	۰	۰	۰	۰	۰	۰	۰	۱	۰	۰	۰	۰	۰	۰	۱	۰	۰
ام لیلا	۵	۰	۴	۶	۰	۰	۵	۱۲	۰	۰	۳	۳	۴	۰	۱۵	۰	۰
امام رضا	۶	۰	۸	۰	۰	۶	۵	۰	۰	۰	۵	۱۱	۵	۲	۴	۰	۰
خاتم الانبیاء (ناجا)	۵	۰	۰	۰	۰	۰	۰	۷	۰	۰	۰	۰	۱۳	۰	۱۱	۰	۰
نیروی دریایی	۴	۰	۵	۰	۰	۰	۰	۰	۱۶	۰	۰	۵	۱۳	۰	۱۲	۰	۰
خلیج فارس	۸	۰	۶	۱۴	۰	۲	۱۵	۲۵	۰	۰	۴	۷	۱۵	۷	۳۲	۰	۰
منطقه آزاد کیش	۵	۰	۵	۵	۰	۰	۰	۱۰	۰	۰	۰	۸	۱۳	۰	۰	۰	۴
صاحب الزمان	۸	۰	۸	۸	۰	۳	۶	۱۸	۰	۰	۱	۳	۷	۳	۸	۰	۰
شهید محمدی ها	۱	۰	۰	۰	۰	۰	۰	۰	۰	۰	۰	۰	۶	۰	۸	۰	۰

جدول ۳_ ۸: تعداد تخت های بیمارستان های استان به تفکیک بخش طی سال های ۱۴۰۲_۱۴۰۰

بخش بیمارستان	داخلی اعصاب	داخلی عمومی	داخلی فوق تخصصی	زنان و زایمان	سوختگی	نوزادان	POST CCU	جراحی فوق تخصصی	اورولوژی	همانولوژی	نفرولوژی	بستری کرونا	POST ICU	LDR	مادران پرخطر	روماتولوژی	آسم و آلرژی
۱۴۰۰	۲۷	۴۳	۱۳	۲۰۵	۱۵	۱۰۷	۳۱	۴	۲۵	۳۵	۱۳	۴۶۸	۲	۷۹	۱۴	۰	۹
۱۴۰۱	۳۲	۶۸	۲۹	۲۰۴	۱۵	۹۷	۴۱	۱۶	۳۰	۳۷	۱۸	۶۱	۴	۷۹	۱۴	۰	۱۱
۱۴۰۲	۳۳	۹۳	۲۹	۲۱۳	۱۵	۱۰۹	۵۴	۱۲	۳۳	۳۷	۱۸	۰	۴	۸۲	۱۴	۰	۲۱
حضرت ابوالفضل میناب	۴	۱۲	۰	۳۰	۰	۷	۵	۰	۶	۰	۰	۰	۰	۱۷	۰	۰	۰
خاتم الانبیاء جاسک	۰	۰	۰	۸	۰	۲	۰	۰	۰	۰	۰	۰	۰	۳	۰	۰	۰
رستمانی پارسیان	۰	۰	۰	۹	۰	۶	۰	۰	۰	۰	۰	۰	۰	۵	۰	۰	۰
نیاپوری بندر خمیر	۰	۰	۰	۵	۰	۰	۰	۰	۰	۰	۰	۰	۰	۳	۰	۰	۰
امام سجاد سیریک	۰	۰	۰	۲	۰	۰	۰	۰	۰	۰	۰	۰	۰	۲	۰	۰	۰
فازابی بستک	۰	۰	۰	۷	۰	۶	۰	۰	۰	۰	۰	۰	۰	۴	۰	۰	۰
شهید محمدی	۱۷	۵۱	۲۹	۰	۱۵	۰	۲۸	۱۲	۵	۲۶	۱۸	۰	۰	۰	۰	۰	۰
شریعتی	۰	۰	۰	۳۲	۰	۲۸	۰	۰	۰	۰	۰	۰	۰	۱۶	۱۴	۰	۰
کودکان	۰	۰	۰	۰	۰	۱۵	۰	۰	۰	۱۱	۰	۰	۰	۰	۰	۰	۲۱
پیامبر اعظم(ص) قشم	۱	۰	۰	۱۸	۰	۷	۰	۰	۰	۰	۰	۰	۰	۶	۰	۰	۰
فاطمه الزهرا حاجی اباد	۰	۰	۰	۵	۰	۰	۰	۰	۰	۰	۰	۰	۰	۳	۰	۰	۰
شهدا بندر لنگه	۴	۲	۰	۱۴	۰	۴	۰	۰	۳	۰	۰	۰	۰	۶	۰	۰	۰
امام علی رودان	۰	۶	۰	۱۲	۰	۰	۲	۰	۰	۰	۰	۰	۰	۶	۰	۰	۰
پارس ابوموسی	۰	۰	۰	۴	۰	۰	۰	۰	۰	۰	۰	۰	۰	۱	۰	۰	۰
بقیه اله الاعظم بشارگرد	۰	۰	۰	۴	۰	۰	۰	۰	۰	۰	۰	۰	۰	۱	۰	۰	۰
ام لیلا	۰	۰	۰	۱۱	۰	۰	۷	۰	۳	۰	۰	۰	۰	۰	۰	۰	۰
امام رضا	۱	۰	۰	۷	۰	۳	۳	۰	۵	۰	۰	۰	۰	۰	۰	۰	۰
خاتم الانبیاء(ناجا)	۰	۰	۰	۷	۰	۲	۰	۰	۰	۰	۰	۰	۴	۰	۰	۰	۰
نیروی دریایی	۰	۰	۰	۳	۰	۰	۰	۰	۰	۰	۰	۰	۰	۲	۰	۰	۰
خلیج فارس	۵	۲۲	۰	۱۸	۰	۲۴	۹	۰	۴	۰	۰	۰	۰	۰	۰	۰	۰
منطقه آزاد کیش	۰	۰	۰	۵	۰	۵	۰	۰	۰	۰	۰	۰	۰	۰	۰	۰	۰
صاحب الزمان	۱	۰	۰	۴	۰	۰	۰	۰	۷	۰	۰	۰	۰	۷	۰	۰	۰
شهید محمدی ها	۰	۰	۰	۸	۰	۰	۰	۰	۰	۰	۰	۰	۰	۰	۰	۰	۰



جدول ۳_ ۹: تعداد تخت های بیمارستان های استان به تفکیک بخش طی سال های ۱۴۰۲_۱۴۰۰

بخش بیمارستان	تخت عروق	اورژانس روالپزشکی	اورژانس بستری (پشتیبان)	اورژانس بستری	تخت بستری	اورژانس سرپایی	اورژانس ماما	شیمی درمانی	آنژیوگرافی	تالاسمی	دیالیز	تخت اتاق عمل	تخت زایمان	تخت اتاق درد	IVF و نازایی	ریکاوری	تخت ستاره دار
۱۴۰۰	۲	۱۸	۷	۲۵۵	۲۷۶۴	۱۱۴	۴۵	۲۰	۳	۱۷۸	۱۴۸	۹۰	۱۵	۲۳	۷	۱۲۶	۷۶۹
۱۴۰۱	۴	۱۸	۰	۲۷۵	۲۶۶۴	۱۲۶	۳۹	۲۱	۳	۱۷۷	۱۵۲	۹۳	۱۵	۲۴	۷	۱۳۱	۷۸۸
۱۴۰۲	۶	۱۹	۰	۲۶۵	۲۷۱۳	۱۳۱	۴۲	۳۶	۳	۱۷۵	۱۶۴	۹۳	۱۲	۱۵	۵	۱۲۶	۸۰۲
حضرت ابوالفضل میناب	۰	۰	۰	۳۲	۲۵۹	۹	۸	۰	۰	۱۸	۲۵	۷	۰	۰	۰	۱۵	۸۲
خاتم الانبیاء جاسک	۰	۰	۰	۷	۵۲	۵	۱	۰	۰	۵	۶	۳	۰	۰	۰	۳	۲۳
رستماني پارسيان	۰	۰	۰	۱۴	۹۰	۴	۲	۰	۰	۳	۱۱	۳	۰	۰	۰	۲	۲۵
نیاپوری بندر خمیر	۰	۰	۰	۱۳	۶۰	۲	۲	۰	۰	۵	۹	۲	۰	۰	۰	۲	۲۲
امام سجاد سیریک	۰	۰	۰	۴	۱۹	۴	۱	۰	۰	۵	۵	۰	۰	۰	۰	۰	۱۵
فارابی بستک	۰	۰	۰	۸	۱۰۸	۶	۱	۰	۰	۷	۱۴	۲	۰	۰	۰	۴	۳۴
شهید محمدی	۶	۱۹	۰	۳۱	۵۶۸	۱۵	۰	۱۶	۲	۷۰	۳۹	۱۳	۰	۰	۵	۲۲	۱۸۲
شریعتی	۰	۰	۰	۸	۱۵۴	۴	۰	۰	۰	۰	۰	۴	۰	۰	۰	۶	۱۴
کودکان	۰	۰	۰	۱۷	۱۹۵	۴	۰	۲۰	۰	۰	۵	۳	۰	۰	۰	۳	۳۵
پیامبر اعظم(ص) قشم	۰	۰	۰	۸	۱۱۲	۸	۲	۰	۰	۱۵	۸	۴	۰	۰	۰	۶	۴۳
فاطمه الزهرا حاجی آباد	۰	۰	۰	۸	۶۴	۵	۲	۰	۰	۷	۵	۲	۰	۰	۰	۳	۲۴
شهدا بندر لنگه	۰	۰	۰	۲۶	۱۵۳	۷	۲	۰	۰	۱۰	۱۳	۴	۰	۰	۰	۶	۴۲
امام علی رودان	۰	۰	۰	۱۶	۱۱۹	۱۱	۳	۰	۰	۱۸	۱۱	۴	۰	۰	۰	۵	۵۲
پارس ابوموسی	۰	۰	۰	۵	۲۰	۱	۱	۰	۰	۰	۰	۱	۰	۰	۰	۱	۴
بقیه اله الاعظم بشارگرد	۰	۰	۰	۳	۱۰	۴	۱	۰	۰	۵	۲	۰	۰	۰	۰	۰	۱۲
ام لیلا	۰	۰	۰	۹	۸۷	۳	۲	۰	۰	۰	۰	۷	۲	۱	۰	۷	۲۲
امام رضا	۰	۰	۰	۶	۷۷	۶	۲	۰	۱	۰	۰	۷	۲	۲	۰	۱۰	۳۰
خاتم الانبیاء(ناجا)	۰	۰	۰	۸	۷۲	۴	۲	۰	۰	۰	۰	۴	۲	۲	۰	۵	۱۹
نیروی دریایی	۰	۰	۰	۶	۶۶	۲	۱	۰	۰	۰	۰	۳	۰	۰	۰	۱	۷
خلیج فارس	۰	۰	۰	۲۱	۲۳۸	۶	۴	۰	۰	۰	۶	۹	۴	۸	۰	۷	۴۴
منطقه آزاد کیش	۰	۰	۰	۷	۶۷	۹	۲	۰	۰	۷	۵	۳	۲	۲	۰	۴	۳۴
صاحب الزمان	۰	۰	۰	۵	۹۷	۶	۳	۰	۰	۰	۰	۶	۰	۰	۰	۱۰	۲۵
شهید محمدی ها	۰	۰	۰	۳	۲۶	۶	۰	۰	۰	۰	۰	۲	۰	۰	۰	۴	۱۲

فعالیت بیمارستان ها

جدول ۳_ ۱۰: مقایسه ای فعالیت بیمارستان های استان طی سال های ۱۴۰۲_۱۴۰۰

اقامت کمتر از ۲۴ ساعت	بیمار فوت شده		بیمار مرخص شده			بستری شده جدید			تخت روز اشغالی	متوسط تخت فعال در ماه	فعالیت بیمارستان
	بعد از ۲۴ ساعت	قبل از ۲۴ ساعت	مستقیم	انتقالی به		مراجعه مستقیم	انتقالی از				
				بیمارستان دیگر	بخش دیگر		بیمارستان دیگر	بخش دیگر			
۱۶۰۷۵۲	۳۱۳۸	۱۹۴۱	۳۵۷۷۹۱	۴۰۲۱	۴۴۳۶۴	۳۶۶۴۸۳	۲۲۲۹	۴۴۳۶۴	۵۶۵۱۴۲	۲۷۶۴	۱۴۰۰
۲۲۷۱۷۵	۲۱۴۳	۱۷۸۵	۴۰۶۳۲۱	۳۵۹۶	۴۷۷۷۹	۴۱۳۰۲۲	۲۲۵۸	۴۷۷۷۹	۵۹۲۳۶۵	۲۶۶۴	۱۴۰۱
۲۵۰۶۸۸	۲۳۳۳	۱۸۹۵	۴۵۴۹۵۸	۳۷۳۶	۴۹۶۴۱	۴۶۲۴۳۸	۲۴۹۹	۴۹۶۳۹	۶۲۲۵۹۲	۲۷۱۳	۱۴۰۲
۶۵۷۴۶	۹۹۵	۴۳۱	۱۰۳۴۲۱	۱۵۰	۹۹۶۵	۱۰۴۰۴۹	۹۰۱	۹۹۶۵	۱۶۴۵۱۰	۵۶۸	شهیدمحمدی
۲۷۱۱	۱۳۶	۵۳	۲۵۵۸۸	۴۲	۱۴۶۳	۲۵۱۲۴	۷۱۲	۱۴۶۳	۵۴۶۱۱	۱۹۵	کودکان
۱۰۸۸۹	۹۵	۳۴	۱۸۷۶۰	۱۴۹	۶۸۷۲	۱۸۷۷۹	۲۵۹	۶۸۷۲	۴۰۶۷۲	۱۵۴	شریعتی
۳۷۳۳۸	۳۱۸	۲۸۹	۵۶۴۷۹	۳۷۴	۹۰۷۰	۵۷۰۳۳	۳۶۱	۹۰۷۰	۵۸۱۲۳	۲۵۹	حضرت ابوالفضل میناب
۱۶۸۸۷	۷۲	۱۱۱	۲۱۱۱۴	۲۴۱	۳۰۷۱	۲۱۵۲۲	۰	۳۰۷۱	۲۶۳۰۱	۱۱۲	پیامبر اعظم(ص) قشم
۳۸۰۳	۳۲	۳۸	۸۶۶۴	۳۳۰	۸۷۳	۹۰۴۵	۰	۸۷۳	۱۱۹۰۴	۶۴	فاطمه الزهرا حاجی اباد
۵۳۷۰	۴۹	۳۸	۸۶۰۴	۲۶۷	۸۷۱	۸۹۷۸	۲	۸۷۱	۸۴۰۳	۵۲	خاتم الانبیاء جاسک
۷۴۲۸	۶۵	۴۸	۱۱۸۲۶	۱۴۵	۱۹۸۰	۱۲۰۸۷	۰	۱۹۸۰	۱۴۹۷۴	۹۰	رستماني پارسبان
۱۲۵۲۲	۹۸	۱۱۵	۲۲۱۲۹	۱۱۵	۲۰۸۵	۲۲۴۷۵	۱۱	۲۰۸۵	۳۷۱۶۱	۱۵۳	شهدا بندر لنگه
۲۸۷۸	۱۷	۵۷	۶۳۸۵	۴۸۰	۴۹۹	۶۹۳۹	۰	۴۹۹	۹۲۸۳	۶۰	عبدالباقي نیاپوری بندر خمیر
۱۲۲۷۹	۱۰۴	۲۶۲	۱۹۴۸۲	۴۵۶	۳۷۱۲	۲۰۲۹۱	۰	۳۷۱۲	۲۳۶۳۱	۱۱۹	امام علی رودان
۱۱۱۳۰	۴۳	۴۱	۱۷۷۲۷	۱۹۷	۱۹۶۷	۱۸۰۳۲	۰	۱۹۶۵	۱۶۷۴۴	۱۰۸	فارابی بستک
۱۶۲۶	۰	۰	۱۶۴۶	۲۱	۰	۱۶۶۸	۰	۰	۵۳	۲۰	پارس ابوموسی
۱۱۶۶	۰	۴۱	۱۳۵۶	۲۵۷	۱۲۷	۱۶۵۳	۰	۱۲۷	۸۶۲	۱۹	امام سجاد سیریک
۱۲۳۰	۰	۸	۸۸۴	۲۳۸	۱۴۱	۱۱۳۰	۰	۱۴۱	۲۹۵	۱۰	بقیه اله الاعظم بشاگرد
۱۶۵۹	۱۴۷	۱۶۳	۴۲۶۹۷	۱۴۶	۲۶۷۷	۴۳۰۵۷	۹۹	۲۶۷۷	۷۵۶۱۲	۲۳۸	خلیج فارس
۱۴۱۱۵	۷۷	۱۱۷	۲۰۱۷۳	۶۱	۲۶۳۳	۲۱۸۹۲	۱۰۹	۲۶۳۳	۲۳۵۰۷	۹۷	صاحب الزمان
۴۹۰	۲۱	۴	۸۹۳۶	۶	۰	۹۳۷۶	۰	۰	۱۴۵۸۵	۸۷	ام لیلا
۲۱۹۵۶	۰	۱	۲۵۷۷۷	۰	۵۰۳	۲۵۸۵۷	۲	۵۰۳	۳۶۳۹	۷۷	امام رضا
۱۱۰۴۸	۳۴	۱۵	۱۹۳۳۷	۴۸	۵۰۵	۱۹۳۸۵	۴۳	۵۰۵	۲۱۲۲۱	۷۲	خاتم الانبیا فراجا
۲۱۲۳	۰	۱	۳۱۷۰	۰	۸۵	۳۱۶۶	۰	۸۵	۶۴۹۷	۶۶	سیدالشهدا نیرو دریایی
۵۷۱۳	۳۰	۲۷	۹۴۷۲	۱۳	۵۴۲	۹۵۶۸	۰	۵۴۲	۹۳۴۱	۶۷	منطقه آزاد کیش
۵۸۱	۰	۱	۱۳۳۱	۰	۰	۱۳۳۲	۰	۰	۶۶۳	۲۶	شهید محمدی ها

جدول ۳- ۱۱: مقایسه ای شاخص بیمارستان های استان طی سال های ۱۴۰۲-۱۴۰۰

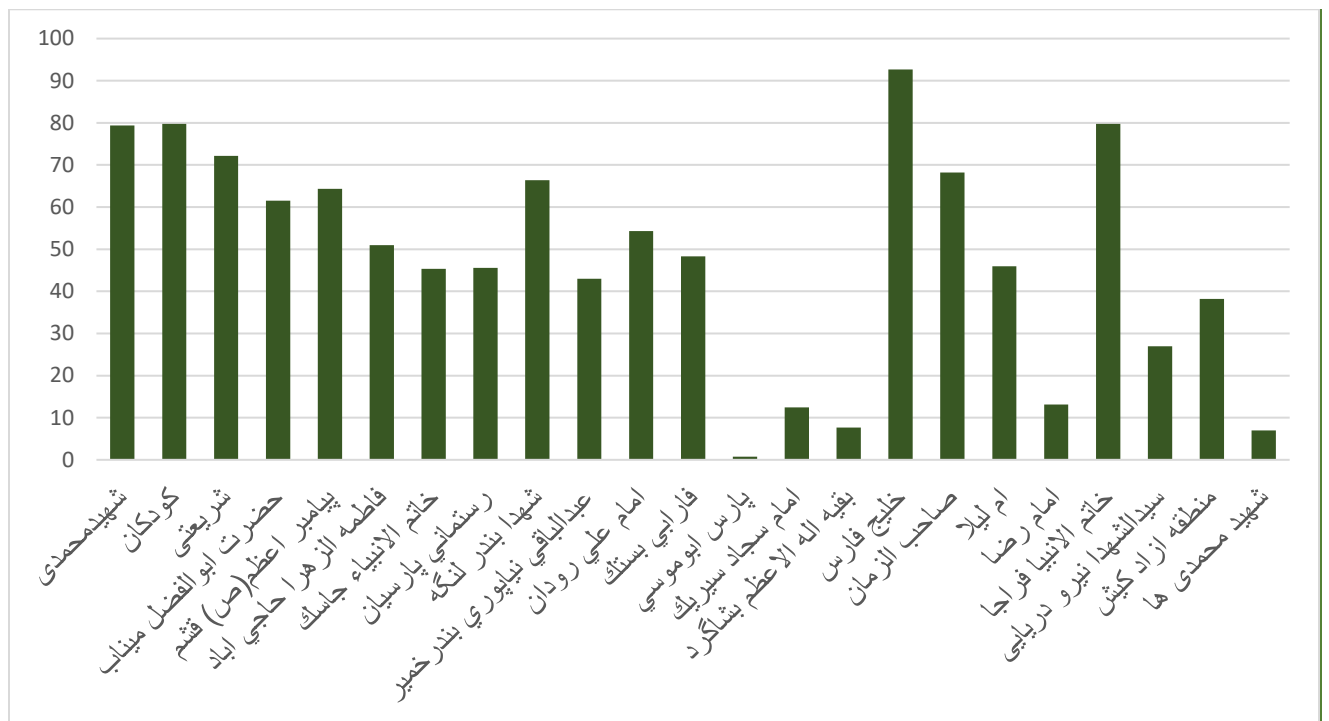
بیمارستان	شاخص	متوسط تخت فعال	درصد اشغال تخت دوره ای	درصد اشغال تخت مقطعی	متوسط روزهای بستری	میزان مرگ و میر خالص (در هر هزار نفر)	میزان مرگ و میر ناخالص (در هر هزار نفر)	فاصله خالی ماندن تخت	گردش تخت
۱۴۰۰	۲۷۶۴	۷۳	۵۶	۱.۹۸	۹	۱۴	۱.۱۹	۱۳۳	
۱۴۰۱	۲۶۶۴	۸۵	۶۲	۱.۹۸	۵	۹	۰.۸۹	۱۵۵	
۱۴۰۲	۲۷۱۳	۸۹	۶۴	۱.۸۹	۵	۹	۰.۷۶	۱۷۱	
شهید محمدی	۵۶۸	۱۰۰	۷۹	۲.۱۹	۱۰	۱۴	۰.۴۱	۱۸۵	
کودکان	۱۹۵	۸۴	۸۰	۲.۲۲	۵	۷	۰.۵۴	۱۳۲	
شریعتی	۱۵۴	۹۱	۷۲	۲.۷۱	۵	۷	۰.۸۲	۱۲۴	
حضرت ابوالفضل میناب	۲۵۹	۱۰۰	۶۲	۱.۶۶	۶	۱۱	۰.۶۳	۲۲۲	
پیامبر اعظم (ص) قشم	۱۱۲	۸۲	۶۴	۲.۰۱	۳	۸	۰.۶۸	۱۹۲	
فاطمه الزهرا حاجی اباد	۶۴	۶۷	۵۱	۱.۷۳	۴	۸	۱.۲۶	۱۴۲	
خاتم الانبیاء جاسک	۵۲	۷۴	۴۵	۱.۵۴	۵	۱۰	۱.۱۳	۱۷۲	
رستماني پارسيان	۹۰	۶۸	۴۶	۱.۸۵	۵	۹	۱.۴۸	۱۳۴	
شهدا بندر لنگه	۱۵۳	۸۹	۶۶	۲.۲۱	۴	۹	۰.۸۴	۱۴۷	
عبدالباقي نياپوري بندر خمير	۶۰	۵۶	۴۳	۱.۷۵	۲	۱۱	۱.۷۷	۱۱۶	
امام علی رودان	۱۱۹	۸۳	۵۴	۱.۷۷	۵	۱۸	۰.۹۸	۱۷۱	
فارابی بستک	۱۰۸	۸۰	۴۸	۱.۵۵	۲	۵	۰.۹۹	۱۶۷	
پارس ابوموسی	۲۰	۲۳	۱	۱.۰۱	۰	۰	۴.۳۵	۸۳	
امام سجاد سیریک	۱۹	۲۹	۱۲	۱.۲۳	۰	۲۵	۳.۶۷	۸۷	
بقیه اله الاعظم بشاگرد	۱۰	۴۰	۸	۱.۳۵	۰	۷	۳.۱۵	۱۱۳	
خلیج فارس	۲۳۸	۹۵	۹۳	۱.۷۹	۳	۷	۰.۱۴	۱۸۱	
صاحب الزمان	۹۷	۱۰۰	۶۸	۱.۸۴	۴	۹	۰.۵۴	۲۱۱	
ام لیلا	۸۷	۴۷	۴۶	۱.۶۸	۲	۳	۱.۹۲	۱۰۳	
امام رضا	۷۷	۹۲	۱۳	۰.۹۹	۰	۰	۰.۹۴	۳۳۵	
خاتم الانبیا فراجا	۷۲	۱۰۰	۸۰	۱.۶۶	۲	۳	۰.۲۸	۲۷۰	
سیدالشهدا نیرو دریایی	۶۶	۳۶	۲۷	۲.۷۲	۰	۰	۵.۵۵	۴۸	
منطقه ازاد کیش	۶۷	۶۲	۳۸	۱.۵۸	۳	۶	۱.۵۸	۱۴۲	
شهید محمدی ها	۲۶	۱۳	۷	۰.۹۳	۰	۱	۶.۶۳	۵۱	

درصد اشغال تخت مقطعی حاصل کسر تخت روز اشغالی در یک دوره معین به تخت روز فعال در همان دوره معین ضربدر ۱۰۰ که در این فرمول اقامت کمتر از ۲۴ ساعت لحاظ نمی شود.

درصد اشغال تخت دوره ای حاصل کسر تخت روز اشغالی در یک دوره معین به تخت روز فعال در همان دوره معین ضربدر ۱۰۰ است. با این تفاوت که برخلاف درصد اشغال مقطعی اقامت کمتر از ۲۴ ساعت در آن لحاظ می شود به همین دلیل درصد اشغال تخت دوره ای بیشتر بدست می آید حتی ممکن است حاصل عددی بیشتر از ۱۰۰ شود.

میزان مرگ و میر ناخالص حاصل کسر تعداد کل مرگ و میرها از جمله نوزادان در یک دوره معین به تعداد کل ترخیص ها از جمله مرگ ها و نوزادان در همان دوره معین ضربدر ۱۰۰۰ است.

میزان مرگ و میر خالص حاصل کسر تعداد کل مرگ و میرها از جمله نوزادان در یک دوره معین به تعداد کل ترخیص ها از جمله مرگ ها و نوزادان در همان دوره معین ضربدر ۱۰۰۰ است. با این تفاوت که مرگ های قبل از ۲۴ ساعت از صورت و مخرج فرمول کسر می شود. میزان مرگ و میر خالص به این علت مفید است که نسبت واقعی تری از مرگهای بیماران بستری در ارتباط با مراقبت های بیمار در یک مؤسسه مراقبت بهداشتی خاص را بدست می آورد.



نمودار ۲_ ۱: درصد اشغال تخت مقطعی بیمارستان های استان در سال ۱۴۰۲



عملکرد بخش های کلینیکی بیمارستان های استان

جدول ۳_۱۲: فعالیت بخش های بیمارستانی استان به تفکیک نوع بخش طی سال های ۱۴۰۰_۱۴۰۲

بخش	فعالیت	تعداد تخت فعال	تخت روز اشغالی	بستری شده جدید			بیمار ترخیص شده			بیمار فوت شده		تعداد بیمار با اقامت کمتر از ۲۴ ساعت	تخت روز کل
				از بخش دیگر	از بیمارستان دیگر	مستقیم	به بخش دیگر	به بیمارستان دیگر	مرخیص شده	فوت قبل از ۲۴ ساعت	فوت بعد از ۲۴ ساعت		
۱۴۰۰		۲۷۶۴	۵۲۲۱۵۹	۴۴۳۶۴	۱۲۲۲	۱۸۸۳۶۳	۴۴۲۶۴	۲۱۶۴	۱۸۲۴۳۳	۶۱۱	۳۱۰۵	۴۵۷۴۰	۹۰۱۲۶۷
۱۴۰۱		۲۶۶۴	۵۹۲۲۶۵	۴۷۷۷۹	۲۲۵۸	۴۱۳۰۲۲	۴۷۷۷۹	۳۵۹۶	۴۰۶۳۲۱	۱۷۸۵	۲۱۴۳	۲۲۷۱۷۵	۹۵۹۰۰۵
۱۴۰۲		۲۷۱۳	۶۲۲۵۹۲	۴۹۶۳۹	۲۴۹۹	۴۶۲۴۳۸	۴۹۶۳۹	۳۷۳۶	۴۵۴۹۵۸	۱۸۹۵	۲۳۳۳	۲۵۰۶۸۸	۹۷۶۲۹۴
ICU		۱۱۸	۳۱۶۴۳	۳۱۸۳	۶۴	۴۵۱۲	۳۱۸۳	۴۳۹	۱۲۲۵	۷۳	۹۸۶	۵۳۶	۴۲۹۷۵
PICU		۱۲	۳۶۴۸	۳۶۴۸	۳۲	۴۶۷	۳۶۴۸	۵۲۳	۱۱	۲۸	۹۸	۱	۴۳۸۰
ICU داخلی		۲۶	۸۵۲۵	۷۸۲	۱۵۱	۳۷۵	۷۸۲	۸۴۱	۱۲	۱۹	۴۱۳	۳۶	۹۴۹۰
ICU جراحی قلب		۶	۱۰۱۰	۱۰۹	۰	۳	۱۰۹	۹۷	۱	۰	۱۲	۲	۲۱۹۰
CCU		۱۱۰	۲۱۳۰۷	۲۱۷۴	۱۶۰	۸۷۱۰	۲۱۷۴	۳۸۵۱	۴۶۱	۶۵	۱۱۹	۱۰۴۶	۳۹۵۹۶
NICU		۸۶	۲۴۸۶۳	۶۵۷	۴۸۵	۲۳۱۲	۶۵۷	۲۱۷۹	۱۲۸	۷۵۸	۲۱۲	۸۴	۳۱۷۵۳
ENT		۲۲	۳۱۵۹	۴۰	۱	۴۳۳۴	۳۱۵۹	۱۶	۰	۰	۱	۱۹۹۷	۷۳۵۷
ارتوپدی		۸۹	۲۲۴۲۰	۱۰۱۸	۸	۱۱۹۹۳	۲۲۴۲۰	۵۶۵	۶	۱	۸	۲۱۶۳	۳۲۱۸۱
اطفال		۳۴۷	۸۰۷۵۹	۱۳۱۵	۱	۳۰۰۶۶	۱۳۱۵	۵۳۶	۲۲۶	۹	۵	۱۶۰۵	۱۱۹۲۵۲
اعصاب و روان		۱۱۷	۳۷۳۵۱	۳۶۵	۵	۲۵۰۴	۳۶۵	۴۲	۱	۰	۰	۶۷	۴۲۸۰۵
روانپزشکی (ترک اعتیاد)		۱۸	۴۱۸۹	۳۶	۰	۳۳۸	۴۱۸۹	۱	۰	۲	۰	۲	۶۵۷۰
جراحی چشم		۲۷	۱۵۵۴	۱۲	۰	۳۶۰۵	۱۵۵۴	۲	۰	۰	۰	۲۴۵۴	۹۱۵۸
جراحی زنان		۱۳۵	۳۰۰۴۵	۴۶۶۳	۱۹	۱۲۶۰۴	۳۰۰۴۵	۴۷۲	۱۳	۰	۰	۱۴۳۶	۴۹۳۷۲
جراحی عمومی		۲۱۴	۴۸۸۴۱	۲۸۹۴	۲۷۲	۳۰۳۵۵	۴۸۸۴۱	۴۳۶۵	۹۲	۱۵	۲۱	۷۸۲۹	۷۷۷۴۳
جراحی مغز و اعصاب		۵۱	۱۲۴۶۸	۱۵۰۳	۹	۲۹۶۶	۱۲۴۶۸	۶۳۶	۷	۰	۰	۳۳۲	۱۸۰۷۵
داخلی		۲۵۲	۶۱۱۹۳	۲۰۵۸	۹	۲۴۲۵۴	۶۱۱۹۳	۲۱۴۰	۱۹۳	۳۶	۱۳۶	۳۲۲۹	۹۰۷۳۸
گوارش		۲۲	۷۴۷۵	۲۳۴	۳۰	۱۷۷۹	۷۴۷۵	۲۳۱	۳	۶	۴۰	۲۰	۸۰۳۰
ایزوله تنفسی		۴	۵۲	۱۶	۰	۵	۵۲	۵	۰	۰	۳	۰	۱۴۶۰
داخلی اعصاب		۳۳	۸۴۵۵	۲۶۸	۱۳	۲۴۴۲	۸۴۵۵	۱۸۶	۳	۶	۵۳	۱۳۷	۱۱۶۱۹
داخلی عفونی		۹۳	۲۰۵۹۹	۵۷۹	۶	۵۳۹۰	۲۰۵۹۹	۴۸۵	۹	۹	۵۰	۸۰	۳۴۷۲۶
داخلی فوق تخصصی		۲۹	۹۶۷۸	۳۷۳	۱۶	۱۹۳۲	۹۶۷۸	۲۹۰	۳	۱۷	۷۲	۲۲	۱۰۵۸۵
زنان و زایمان		۲۱۳	۴۵۷۰۰	۱۹۱۹۹	۱۲	۱۷۸۱۶	۴۵۷۰۰	۹۱۱	۸۵	۱	۰	۵۰۳۱	۷۷۳۹۱
سوختگی		۱۵	۳۲۴۵	۱۱۱	۱۱	۳۸۹	۳۲۴۵	۲۳	۱۲	۰	۰	۲۳	۵۴۷۵
نوزادان		۱۰۹	۲۴۰۴۱	۲۱۸۶	۱۷	۷۲۵۹	۲۴۰۴۱	۴۶۷	۱۳۶	۶	۵	۱۶۵۸	۲۸۹۱۴
POST CCU		۵۴	۱۱۰۶۶	۲۷۰۹	۱۹	۳۷۵۸	۱۱۰۶۶	۱۰۳۲	۵	۱	۸	۱۴۲	۱۸۶۵۸

تخت روز کل	تعداد بیمار با اقامت کمتر از ۲۴ ساعت	بیمار فوت شده		بیمار ترخیص شده			بستری شده جدید			تخت روز اشغالی	تعداد تخت فعال	فعالیت بخش
		فوت بعد از ۲۴ ساعت	فوت قبل از ۲۴ ساعت	مرخیص شده	به بیمارستان دیگر	به بخش دیگر	مستقیم	از بیمارستان دیگر	از بخش دیگر			
۴۲۸۱	۳۳	۸	۲	۱۱۹۳	۰	۱۳۸	۱۰۰۳	۶	۳۳۲	۳۶۹۵	۱۲	جراحی فوق تخصصی
۱۲۳۲۲	۳۱۲۲	۲	۰	۶۷۵۰	۰	۹۳	۶۹۵۳	۳	۱۳۶	۷۱۶۹	۳۳	اورولوژی
۱۳۵۳۵	۱۷	۲۹	۴	۱۸۳۲	۲	۱۲۸	۱۷۷۹	۵	۲۱۶	۸۵۷۲	۳۷	هماتولوژی
۶۵۷۰	۱۴	۲۹	۱۲	۱۱۸۴	۱	۱۷۴	۱۲۶۴	۱۳	۱۲۱	۶۰۵۰	۱۸	نفروولوژی
۱۴۶۰	۰	۲	۰	۳۰۰	۷	۱۷۳	۳۴۷	۰	۱۳۸	۱۱۶۰	۴	POST ICU
۲۹۴۴۲	۲۰۶۰۴	۰	۰	۷۹۶	۶۱	۲۳۵۵۷	۲۳۴۳۱	۸۷	۸۴۳	۶۰۴۲	۸۲	LDR
۵۱۴۱	۸۵	۰	۰	۸۶۰	۱۱	۵۰۶	۴۴۲	۲	۹۲۵	۴۴۶۱	۱۴	مادران پرخطر
۴۸۶۱	۳۰	۰	۰	۱۵۵۲	۱	۵۵	۱۵۳۵	۰	۸۶	۴۳۰۹	۲۱	آسم و آلرژی
۲۳۰۷	۷	۱	۰	۲۹۳	۱	۴۰	۲۱۳	۴	۱۱۴	۱۸۷۸	۶	جراحی عروق
۶۸۱۵	۰	۰	۰	۱۰۰۸	۰	۳۰۰	۱۲۸۹	۰	۱۳	۶۰۸۶	۱۹	اورژانس روانپزشکی
۹۹۰۶۷	۱۹۶۸۴۴	۱۴	۱۳۸۰	۲۴۱۶۶۳	۱۸۰۶	۰	۲۴۴۰۱۴	۱۰۳۹	۰	۴۹۸۸۴	۲۶۵	اورژانس بستری

جدول ۳-۱۳: شاخص بخش های بیمارستانی استان به تفکیک نوع بخش طی سال های ۱۴۰۲-۱۴۰۰

بخش	شاخص	درصد اشغال تخت دوره ای	درصد اشغال تخت مقطعی	متوسط روزهای بستری	درهه‌ها زانفر) خالص و مبر	مرگ و مبر ناخالص (درهه‌ها زانفر)	مرگ و مبر ناخالص	فاصله خالی ماندن تخت	گردش تخت
۱۴۰۰	۷۳	۵۶	۱.۹۸	۹	۱۴	۱.۱۹	۱۳۳		
۱۴۰۱	۸۵	۶۲	۱.۹۸	۵	۹	۰.۸۹	۱۵۵		
۱۴۰۲	۸۹	۶۴	۱.۸۹	۵	۹	۰.۸۰	۱۷۱		
ICU	۷۵	۷۴	۴.۳۲	۱۳۶	۱۶۱	۱.۵۲	۶۳		
PICU	۸۳	۸۳	۴.۹۸	۱۳۹	۱۷۲	۱.۰۰	۶۱		
ICU داخلی	۹۰	۹۰	۶.۵۴	۳۲۱	۳۳۴	۰.۷۴	۵۰		
ICU جراحی قلب	۴۶	۴۶	۹.۰۴	۱۰۷	۱۰۷	۱۰.۵۴	۱۹		
CCU	۵۶	۵۴	۲.۰۳	۱۱	۱۷	۱.۶۶	۱۰۰		
NICU	۷۹	۷۸	۷.۴۸	۶۵	۸۰	۲.۰۷	۳۹		
ENT	۷۰	۴۳	۱.۲۱	۰	۰	۰.۹۸	۱۹۴		
ارتوپدی	۷۶	۷۰	۱.۹۲	۱	۱	۰.۷۶	۱۴۴		
اطفال	۶۹	۶۸	۲.۶۳	۰	۰	۱.۲۳	۹۰		
اعصاب و روان	۸۷	۸۷	۱۲.۸۴	۰	۰	۱.۸۷	۲۵		
روانپزشکی (ترک اعتیاد)	۶۴	۶۴	۱۱.۲۷	۰	۵	۶.۴۰	۲۱		
درجراحی چشم	۴۴	۱۷	۱.۱۲	۰	۰	۲.۱۲	۱۳۳		



بخش	شاخص	درصد اشغال تخت دوره ای	درصد اشغال تخت مقطعی	متوسط روزهای بستری	دره هزار نفر) مرگ و میر خاص	دره هزار نفر) مرگ و میر ناخالص	فاصله خالی ماندن تخت	مردش تخت
جراحی زنان	۶۴	۶۱	۱۸۶	۰	۰	۱۲۵	۱.۱۴	
جراحی عمومی	۷۳	۶۳	۱۷۰	۱	۱	۱۵۶	۰.۸۷	
جراحی مغز و اعصاب	۷۱	۶۹	۲۸۹	۱	۱	۸۷	۱.۲۶	
داخلی	۷۱	۶۷	۲۴۶	۵	۷	۱۰۴	۱.۱۳	
گوارش	۹۳	۹۳	۳۶۷	۲۰	۲۳	۹۳	۰.۲۷	
ایزوله تنفسی	۴	۴	۲۳۶	۱۳۶	۱۳۶	۶	۶۴.۰۰	
داخلی اعصاب	۷۴	۷۳	۳۲۲	۲۰	۲۲	۸۱	۱.۱۸	
داخلی عفونی	۶۰	۵۹	۳۴۷	۸	۱۰	۶۴	۲.۳۷	
داخلی فوق تخصصی	۹۲	۹۱	۴۱۷	۳۱	۳۸	۸۰	۰.۳۹	
زنان و زایمان	۶۶	۵۹	۱۳۷	۰	۰	۱۷۴	۰.۸۶	
سوختگی	۶۰	۵۹	۶۴۶	۰	۰	۳۴	۴.۴۱	
نوزادان	۶۶	۶۲	۲۶۹	۱	۱	۸۸	۱.۵۶	
Post CCU	۶۰	۵۹	۱۷۴	۱	۱	۱۲۰	۱.۱۸	
جراحی فوق تخصصی	۸۷	۸۶	۲۷۸	۶	۷	۱۱۲	۰.۴۴	
اورولوژی	۸۴	۵۸	۱۵۰	۰	۰	۲۰۷	۰.۷۵	
هماتولوژی	۶۳	۶۳	۴۳۱	۱۵	۱۷	۵۴	۲.۴۹	
نفرولوژی	۹۲	۹۲	۴۳۳	۲۱	۲۹	۷۸	۰.۳۷	
Post ICU	۷۹	۷۹	۲۴۱	۴	۴	۱۲۱	۰.۶۲	
LDR	۹۱	۲۱	۱۰۹	۰	۰	۲۹۸	۰.۹۶	
مادران پرخطر	۸۸	۸۷	۳۳۰	۰	۰	۹۸	۰.۴۹	
آسم و آلرژی	۸۹	۸۹	۲۷۰	۰	۰	۷۷	۰.۳۴	
جراحی عروق	۸۲	۸۱	۵۶۳	۳	۳	۵۶	۱.۲۸	
اورژانس روانپزشکی	۸۹	۸۹	۴۶۵	۰	۰	۶۹	۰.۵۶	
اورژانس بستری	۲۴۹	۵۰	۱۰۱	۰	۶	۹۲۴	۰.۲۰	

بخش داخلی

استان هرمزگان در مجموع دارای ۲۵۲ تخت داخلی است.

جدول ۳_ ۱۴: فعالیت بخش داخلی بیمارستان های استان در سال ۱۴۰۲

تعداد بیمار با اقامت کمتر از ۲۴ ساعت	بیمار فوت شده		بیمار ترخیص شده			بستری شده جدید			تخت روز اشغالی	بیمارستان
	فوت بعد از ۲۴ ساعت	فوت قبل از ۲۴ ساعت	مرخص شده	به بیمارستان دیگر	به بخش دیگر	مستقیم	از بیمارستان دیگر	از بخش دیگر		
۲۰۲۵	۱۳۰	۳۶	۱۷۴۱۷	۱۷۹	۶۹۱	۱۶۷۵۵	۹	۱۶۸۹	۴۳۴۰۹	مجموع دانشگاهی
۱۲۰۴	۶	۰	۶۲۴۲	۱۴	۱۴۴۹	۷۴۹۹	۰	۳۶۹	۱۷۷۸۴	مجموع غیردانشگاهی
۳۲۲۹	۱۳۶	۳۶	۲۳۶۵۹	۱۹۳	۲۱۴۰	۲۴۲۵۴	۹	۲۰۵۸	۶۱۱۹۳	استان
۲۹	۶۱	۱۶	۱۲۰۶	۱	۲۲۷	۱۲۷۰	۹	۲۳۲	۶۲۴۲	شهید محمدی
۹۲	۱۵	۶	۲۲۸۳	۱۵	۱۴۴	۲۲۸۳	۰	۱۸۸	۴۵۷۶	حضرت ابوالفضل میناب
۶۹۲	۴	۷	۲۰۲۶	۳۲	۶۰	۱۹۹۰	۰	۱۳۴	۴۵۱۲	پیامبر اعظم(ص) قشم
۲۰۷	۰	۰	۱۷۱۹	۳	۶۷	۱۵۱۸	۰	۲۶۳	۳۰۹۵	حضرت فاطمه الزهرا حاجی اباد
۵۵	۱	۰	۹۷۷	۷	۲۷	۹۰۸	۰	۱۱۳	۲۱۳۷	خاتم الانبیاء جاسک
۷۹	۱۲	۰	۱۲۰۸	۶	۳	۱۲۱۶	۰	۱۰	۲۶۴۷	رستماني پارسیان
۲۳	۱۵	۱	۱۹۰۶	۱۲	۲۸	۱۷۴۵	۰	۲۰۷	۷۰۱۶	شهدا بندر لنگه
۶۱	۱۳	۲	۲۱۲۶	۲۰	۰	۲۱۵۹	۰	۰	۵۹۰۸	عبدالباقي نیاپوری بندر خمیر
۲۴۹	۲	۱	۱۷۶۶	۲۵	۳۲	۱۴۰۴	۰	۴۲۳	۲۹۹۸	امام علی رودان
۲۳۲	۷	۲	۱۷۶۶	۱۰	۱۰۲	۱۷۷۹	۰	۱۱۸	۳۹۵۵	فارابی بستک
۶۷	۰	۰	۷۷	۰	۰	۷۸	۰	۰	۱۴	پارس ابوموسی
۱۶۹	۰	۱	۲۷۴	۴۲	۱	۳۱۶	۰	۱	۲۴۳	امام سجاد سیریک
۷۰	۰	۰	۸۳	۶	۰	۸۹	۰	۰	۶۶	بقیه اله الاعظم بشارگرد
۱۰۵	۶	۰	۲۸۱۴	۱۴	۱۵۲	۲۷۳۷	۰	۲۴۲	۸۱۸۲	خلیج فارس
۴۴۴	۰	۰	۴۹۴	۰	۱۲۱۶	۱۸۵۰	۰	۰	۲۶۲۱	صاحب الزمان



تعداد بیمار با اقامت کمتر از ۲۴ ساعت	بیمار فوت شده		بیمار ترخیص شده			بستری شده جدید			تخت روز اشغالی	بیمارستان
	فوت بعد از ۲۴ ساعت	فوت قبل از ۲۴ ساعت	مرخص شده	به بیمارستان دیگر	به بخش دیگر	مستقیم	از بیمارستان دیگر	از بخش دیگر		
۰	۰	۰	۷۳۲	۰	۰	۷۴۴	۰	۰	۲۲۸۶	ام لیلا
۲۲	۰	۰	۵۱	۰	۱۸	۶۶	۰	۶	۶۶	امام رضا
۳۱۷	۰	۰	۱۱۵۵	۰	۳۹	۱۱۱۵	۰	۸۶	۳۱۷۵	خاتم الانبیاء(ناجا)
۴۵	۰	۰	۳۱۷	۰	۲۴	۳۰۸	۰	۳۵	۱۰۹۴	نیروی دریایی
۲۷۱	۰	۰	۶۷۹	۰	۰	۶۷۹	۰	۰	۳۶۰	شهید محمدی ها بندرلنگه

بخش اطفال

استان هرمزگان در مجموع دارای ۳۴۷ تخت اطفال است.

جدول ۳_ ۱۵: فعالیت بخش اطفال بیمارستان های استان در سال ۱۴۰۲

تعداد بیمار با اقامت کمتر از ۲۴ ساعت	بیمار فوت شده		بیمار ترخیص شده			بستری شده جدید			تخت روز اشغالی	بیمارستان
	فوت بعد از ۲۴ ساعت	فوت قبل از ۲۴ ساعت	مرخص شده	به بیمارستان دیگر	به بخش دیگر	مستقیم	از بیمارستان دیگر	از بخش دیگر		
۱۵۵۲	۴	۹	۲۶۲۲۲	۲۱۱	۴۳۰	۲۶۰۷۳	۱	۸۴۹	۶۶۲۶۶	مجموع دانشگاهی
۵۳	۱	۰	۴۳۳۲	۱۵	۱۰۶	۳۹۹۳	۰	۴۶۶	۱۴۴۹۳	مجموع غیر دانشگاهی
۱۶۰۵	۵	۹	۳۰۵۵۴	۲۲۶	۵۳۶	۳۰۰۶۶	۱	۱۳۱۵	۸۰۷۵۹	استان
۵۰۳	۲	۱	۱۰۹۱۲	۲	۳۷۷	۱۰۶۹۷	۱	۶۱۹	۲۸۴۳۲	بیمارستان کودکان
۴۷	۰	۰	۳۲۷۲	۱۸	۱۹	۳۲۴۲	۰	۷۹	۷۷۰۹	حضرت ابوالفضل میناب
۲۲۷	۰	۱	۱۹۱۳	۲۶	۲	۱۹۲۶	۰	۱۸	۵۷۷۰	پیامبر اعظم(ص) قشم
۶۶	۰	۱	۱۷۵۰	۸	۲۳	۱۶۹۷	۰	۷۹	۴۰۱۵	فاطمه الزهرا حاجی اباد
۴۴	۰	۱	۶۰۶	۱۵	۷	۵۹۰	۰	۴۴	۱۰۶۴	خاتم الانبیاء جاسک
۷۳	۰	۰	۱۷۰۳	۳	۰	۱۷۰۸	۰	۰	۴۷۵۷	رستماني پاریسیان
۸	۰	۰	۱۵۳۴	۳	۰	۱۵۳۰	۰	۳	۵۸۴۰	شهدا بندر لنگه
۷۲	۰	۱	۵۸۸	۴۸	۰	۶۳۹	۰	۰	۱۰۳۳	نیاپوری بندر خمیر
۱۴۴	۲	۴	۱۱۴۲	۴۸	۰	۱۱۹۸	۰	۶	۲۲۸۹	امام علی رودان
۱۲۲	۰	۰	۲۲۹۳	۱۴	۲	۲۳۱۲	۰	۱	۴۸۳۹	فارابی بستک
۵۱	۰	۰	۶۳	۰	۰	۶۲	۰	۰	۱۰	پارس ابوموسی
۶۸	۰	۰	۳۰۷	۱۶	۰	۳۲۳	۰	۰	۴۱۳	امام سجاد سیریک
۱۲۷	۰	۰	۱۳۹	۱۰	۰	۱۴۹	۰	۰	۹۵	بقیه اله الاعظم بشارگرد
۱۱	۰	۰	۱۵۷۳	۱۵	۷۴	۱۵۸۵	۰	۷۷	۵۱۸۳	خلیج فارس
۰	۱	۰	۱۲۰۰	۰	۲۷	۸۵۳	۰	۳۷۵	۲۸۵۸	صاحب الزمان
۰	۰	۰	۲۲۸	۰	۰	۲۳۱	۰	۰	۲۵۱۳	ام لیلا
۱۸	۰	۰	۵۰۷	۰	۰	۵۰۷	۰	۰	۱۸۰۸	خاتم الانبیاء(ناجا)
۲۴	۰	۰	۸۲۴	۰	۵	۸۱۷	۰	۱۴	۲۱۳۱	منطقه آزاد کیش



بخش زنان وزایمان

استان هرمزگان در مجموع دارای ۲۱۳ تخت زنان وزایمان است.

جدول ۳_ ۱۶: فعالیت بخش زنان وزایمان بیمارستان های استان در سال ۱۴۰۲

تعداد بیمار با اقامت کمتر از ۲۴ ساعت	بیمار فوت شده		بیمار ترخیص شده			بستری شده جدید			تخت روز اشغالی	بیمارستان
	فوت بعد از ۲۴ ساعت	فوت قبل از ۲۴ ساعت	مرخص شده	به بیمارستان دیگر	به بخش دیگر	از بیمارستان دیگر	از بخش دیگر	مستقیم		
۴۴۷۰	۰	۱	۲۳۸۳۰	۸۴	۸۰۱	۵۵۶۲	۱۲	۱۹۱۳۶	۳۱۴۵۹	مجموع دانشگاهی
۵۶۱	۰	۰	۱۲۱۳۰	۱	۱۱۰	۱۲۲۵۴	۰	۶۳	۱۴۲۴۱	مجموع غیردانشگاهی
۵۰۳۱	۰	۱	۳۵۹۶۰	۸۵	۹۱۱	۱۷۸۱۶	۱۲	۱۹۱۹۹	۴۵۷۰۰	استان
۷۱	۰	۰	۴۲۰۶	۳	۲۲۶	۱۱۱۲	۱۱	۳۳۱۰	۷۹۲۹	شریعتی
۳۷۷	۰	۰	۵۴۶۵	۵	۲۳	۵۱	۰	۵۴۳۷	۶۰۵۹	حضرت ابوالفضل میناب
۱۹۴۷	۰	۰	۳۵۲۹	۷	۲۲	۹۵۴	۰	۲۶۰۰	۴۶۶۵	پیامبر اعظم(ص) قشم
۶۲	۰	۰	۵۰۱	۰	۴	۱۷۸	۰	۳۲۵	۵۹۸	فاطمه الزهرا حاجی اباد
۳۰	۰	۰	۱۲۳۸	۵	۱۹	۶۴۸	۱	۶۱۷	۲۱۱۸	خاتم الانبیاء جاسک
۱۷۴	۰	۰	۱۳۴۱	۰	۰	۱۶	۰	۱۳۲۷	۱۶۰۸	رستماني پارسیان
۱۳۸	۰	۰	۲۴۷۸	۴	۲	۸۶۰	۰	۱۶۲۲	۳۶۲۸	شهدا بندر لنگه
۲۰۰	۰	۱	۶۸۸	۱۵	۰	۲۰۴	۰	۴۹۹	۶۴۷	نیاپوری بندر خمیر
۳۴۳	۰	۰	۲۵۵۷	۱۷	۲۱۶	۱۰۴۹	۰	۱۷۴۶	۳۰۲۴	امام علی رودان
۸۶۶	۰	۰	۱۴۹۱	۳	۲۸۸	۳۹۶	۰	۱۳۸۶	۱۰۲۴	فارابی بستک
۲۷	۰	۰	۳۱	۱	۰	۳۲	۰	۰	۸	پارس ابوموسی
۵۶	۰	۰	۱۴۲	۸	۱	۲۴	۰	۱۲۶	۹۸	امام سجاد سیریک
۱۷۹	۰	۰	۱۶۳	۱۶	۰	۳۸	۰	۱۴۱	۵۳	بقیه اله الاعظم بشاگرد
۲	۰	۰	۳۶۱۵	۰	۶۱	۳۶۱۲	۰	۵۶	۴۹۲۸	خلیج فارس
۲۳۴	۰	۰	۶۳۶	۰	۰	۷۵۰	۰	۰	۱۱۶۰	صاحب الزمان
۰	۰	۰	۳۶۸۲	۰	۰	۳۶۶۴	۰	۰	۳۶۵۸	ام لیلا
۲۳۸	۰	۰	۱۸۰۲	۰	۳	۱۸۰۵	۰	۰	۱۰۲۱	امام رضا
۵۰	۰	۰	۱۶۸۷	۱	۴۱	۱۷۱۵	۰	۵	۲۴۸۳	خاتم الانبیاء(ناجا)
۱	۰	۰	۱۷	۰	۰	۱۷	۰	۰	۲۹	نیروی دریایی
۲۶	۰	۰	۵۸۶	۰	۵	۵۸۶	۰	۲	۸۶۹	منطقه آزاد کیش
۱۰	۰	۰	۱۰۵	۰	۰	۱۰۵	۰	۰	۹۳	شهید محمدی ها بندر لنگه

بخش جراحی زنان

استان هرمزگان در مجموع دارای ۱۳۵ تخت جراحی زنان است.

جدول ۳_ ۱۷: فعالیت بخش جراحی زنان بیمارستان های استان در سال ۱۴۰۲

تعداد بیمار با اقامت کمتر از ۲۴ ساعت	بیمار فوت شده		بیمار ترخیص شده			بستری شده جدید			تخت روز اشغالی	بیمارستان
	فوت بعد از ۲۴ ساعت	فوت قبل از ۲۴ ساعت	مرخص شده	به بیمارستان دیگر	به بخش دیگر	مستقیم	از بیمارستان دیگر	از بخش دیگر		
۴۴۹	۰	۰	۹۵۸۳	۱۳	۳۸۹	۵۹۸۶	۱۹	۳۹۷۴	۲۰۶۲۳	مجموع دانشگاهی
۹۸۷	۰	۰	۶۸۲۷	۰	۸۳	۶۶۱۸	۰	۶۸۹	۹۴۲۲	مجموع غیردانشگاهی
۱۴۳۶	۰	۰	۱۶۴۱۰	۱۳	۴۷۲	۱۲۶۰۴	۱۹	۴۶۶۳	۳۰۰۴۵	استان
۴۷	۰	۰	۳۴۸۸	۶	۲۰۰	۲۷۷۹	۱۹	۹۰۰	۹۵۱۰	بیمارستان شریعتی
۴۵	۰	۰	۲۴۶۸	۱	۱۶۸	۱۰۰۰	۰	۱۶۳۴	۴۹۹۶	حضرت ابوالفضل میناب
۲۴	۰	۰	۵۰	۰	۰	۵۰	۰	۰	۵۴	پیامبر اعظم(ص) قشم
۵۱	۰	۰	۴۶۱	۰	۵	۴۵۳	۰	۱۱	۷۴۷	حضرت فاطمه الزهرا حاجی اباد
۳	۰	۰	۴۳	۰	۰	۴۳	۰	۲	۶۰	خاتم الانبیاء جاسک
۴۷	۰	۰	۵۹۲	۰	۰	۴۸	۰	۵۴۴	۱۰۸۸	رستماني پارسيان
۰	۰	۰	۸۵۴	۱	۰	۸۵۰	۰	۰	۱۸۸۷	شهدا بندر لنگه
۳۰	۰	۰	۳۶۱	۲	۰	۳۶۳	۰	۰	۴۱۷	عبدالباقي نياپوري بندر خمير
۱۲۳	۰	۰	۱۱۶۹	۱	۴	۳۱۰	۰	۸۶۲	۱۸۱۷	امام علی رودان
۷۹	۰	۰	۹۷	۲	۱۲	۹۰	۰	۲۱	۴۷	فارابی بستک
۱۲۳	۰	۰	۱۳۵۵	۰	۲۴	۱۳۴۷	۰	۳۵	۲۱۳۷	خلیج فارس
۲۳۶	۰	۰	۱۵۳۶	۰	۰	۱۳۵۸	۰	۵۷۰	۱۰۹۳	صاحب الزمان
			۲۱۹			۲۲۱			۴۱۳	ام لیلا
۴۷۸	۰	۰	۹۷۰	۰	۱۶	۹۸۶	۰	۱	۲۸۲	امام رضا
۱۳۳	۰	۰	۲۵۷۸	۰	۴۲	۲۵۳۷	۰	۸۱	۵۲۷۸	خاتم الانبیاء(ناجا)
۵	۰	۰	۲۹	۰	۰	۲۹	۰	۰	۴۱	نیروی دریایی
۱۲	۰	۰	۱۴۰	۰	۱	۱۴۰	۰	۲	۱۷۸	منطقه آزاد کیش



بخش جراحی عمومی

استان هرمزگان در مجموع دارای ۳۴۷ تخت اطفال است.

جدول ۳- ۱۸: بخش جراحی عمومی بیمارستان های استان در سال ۱۴۰۲

تعداد بیمار با اقامت کمتر از ۲۴ ساعت	بیمار فوت شده		بیمار ترخیص شده			بستری شده جدید			تخت روز اشغالی	بیمارستان
	فوت بعد از ۲۴ ساعت	فوت قبل از ۲۴ ساعت	مرخص شده	به بیمارستان دیگر	به بخش دیگر	مستقیم	از بیمارستان دیگر	از بخش دیگر		
۵۹۶۱	۲۰	۱۴	۱۸۰۰۲	۸۷	۴۱۱۵	۱۹۶۶۱	۲۷۲	۲۳۰۳	۳۱۰۳۲	مجموع دانشگاهی
۱۸۶۸	۱	۱	۱۰۸۹۲	۵	۲۵۰	۱۰۶۹۴	۰	۵۹۱	۱۷۸۰۹	مجموع غیردانشگاهی
۷۸۲۹	۲۱	۱۵	۲۸۸۹۴	۹۲	۴۳۶۵	۳۰۳۵۵	۲۷۲	۲۸۹۴	۴۸۸۴۱	استان
۱۲۰۲	۱۸	۱۳	۵۳۴۳	۲۲	۳۹۲۹	۷۲۲۲	۲۷۲	۱۸۲۸	۱۳۲۸۳	شهید محمدی
۱۵	۰	۰	۲۶۷	۱	۱۸	۲۵۴	۰	۳۲	۶۲۴	کودکان
۷۳	۰	۱	۲۱۷۴	۱۰	۸۳	۲۱۴۰	۰	۱۲۵	۴۶۰۰	حضرت ابوالفضل میناب
۵۳۶	۰	۰	۱۳۰۳	۸	۱۵	۱۲۴۲	۰	۸۲	۲۳۳۴	پیامبر اعظم(ص) قشم
۳۶۳	۰	۰	۱۲۴۹	۱۶	۱۴	۱۲۳۶	۰	۴۱	۱۲۳۸	فاطمه الزهرا حاجی اباد
۷۴۴	۰	۰	۱۳۵۸	۱	۸	۱۳۳۵	۰	۳۳	۸۱۸	خاتم الانبیاء جاسک
۲۸۱	۱	۰	۹۵۹	۲	۰	۹۵۳	۰	۷	۱۶۳۸	رستماني پارسیان
۵۱	۰	۰	۶۸۳	۰	۱	۶۴۸	۰	۴۳	۲۷۱۶	شهدا بندر لنگه
۹۷	۰	۰	۱۹۷	۲	۰	۲۰۳	۰	۰	۱۷۶	نیاپوری بندر خمیر
۶۰۵	۱	۰	۱۷۵۴	۹	۱۵	۱۶۸۹	۰	۸۸	۲۲۰۸	امام علی رودان
۱۹۴۹	۰	۰	۲۶۶۵	۱۵	۳۲	۲۶۸۸	۰	۲۴	۱۳۸۶	فارابی بستک
۴۵	۰	۰	۵۰	۱	۰	۵۱	۰	۰	۱۱	پارس ابوموسی
۲۷۳	۱	۱	۲۳۳۷	۵	۱۰۲	۲۳۱۸	۰	۱۲۶	۴۳۵۶	خلیج فارس
۱۴۵	۰	۰	۷۹۷	۰	۴	۸۹۹	۰	۰	۱۹۰۱	صاحب الزمان
۱	۰	۰	۸۸۰	۰	۰	۸۷۹	۰	۰	۱۳۱۹	ام لیلا
۴۹۰	۰	۰	۹۴۳	۰	۲۱	۹۵۹	۰	۱۶	۵۰۳	امام رضا
۴۲۵	۰	۰	۲۷۵۰	۰	۳۲	۲۷۱۳	۰	۶۹	۴۳۷۰	خاتم الانبیاء(ناجا)
۲۲۰	۰	۰	۵۶۲	۰	۱۰	۵۶۴	۰	۱۵	۱۱۷۵	نیروی دریایی
۱۰۶	۰	۰	۲۱۶۷	۰	۸۱	۱۹۰۶	۰	۳۶۵	۳۹۷۵	منطقه آزاد کیش
۲۰۸	۰	۰	۴۵۶	۰	۰	۴۵۶	۰	۰	۲۱۰	شهید محمدی ها بندر لنگه

بخش اورژانس بستری

استان هرمزگان در مجموع دارای ۲۶۵ تخت اورژانس بستری است.

جدول ۳_ ۱۹: بخش اورژانس بستری بیمارستان های استان در سال ۱۴۰۲

تعداد بیمار با اقامت کمتر از ۲۴ ساعت	بیمار فوت شده		بیمار ترخیص شده			بستری شده جدید			تخت روز اشغالی	بیمارستان
	فوت بعد از ۲۴ ساعت	فوت قبل از ۲۴ ساعت	مرخص شده	به بیمارستان دیگر	به بخش دیگر	مستقیم	از بیمارستان دیگر	از بخش دیگر		
۱۵۱۷۳۴	۳	۱۱۲۸	۱۷۳۸۵۹	۱۷۰۵	۰	۱۷۵۷۵۵	۹۶۶	۰	۲۶۵۶۱	مجموع دانشگاهی
۴۵۱۱۰	۱۱	۲۵۲	۶۷۸۰۴	۱۰۱	۰	۶۸۲۵۹	۷۳	۰	۲۳۳۲۳	مجموع غیردانشگاهی
۱۹۶۸۴۴	۱۴	۱۳۸۰	۲۴۱۶۶۳	۱۸۰۶	۰	۲۴۴۰۱۴	۱۰۳۹	۰	۴۹۸۸۴	استان
۶۳۸۷۶	۰	۲۹۸	۷۰۷۴۴	۴۵	۰	۷۰۹۶۹	۱۲۷	۰	۷۲۶۲	شهید محمدی
۲۱۶۲	۰	۱۴	۱۰۵۲۵	۸	۰	۱۰۱۷۰	۳۷۶	۰	۵۲۶۹	کودکان
۷۵۲۲	۰	۰	۷۵۱۳	۹	۰	۷۳۹۲	۱۳۰	۰	۰	شریعتی
۲۸۵۱۴	۰	۲۱۲	۳۱۵۸۶	۶۷	۰	۳۱۵۴۱	۳۲۹	۰	۳۳۷۱	حضرت ابوالفضل میناب
۹۶۲۱	۰	۶۳	۹۵۰۸	۵۲	۰	۹۶۲۲	۰	۰	۹۸۰	پیامبر اعظم(ص) قشم
۲۶۶۵	۰	۳۶	۲۴۳۰	۱۹۹	۰	۲۶۶۵	۰	۰	۰	فاطمه الزهرا حاجی اباد
۳۹۱۵	۰	۳۲	۳۷۷۲	۱۱۷	۰	۳۹۲۱	۰	۰	۶	خاتم الانبیاء جاسک
۴۸۴۶	۰	۳۸	۵۳۳۲	۱۰۵	۰	۵۴۷۳	۰	۰	۶۲۷	رستماني پارسیان
۸۹۰۲	۰	۸۴	۱۰۴۵۳	۳۲	۰	۱۰۵۷۷	۴	۰	۵۳۳۹	شهدا بندر لنگه
۱۹۰۶	۳	۵۲	۲۲۷۰	۳۸۳	۰	۲۷۰۵	۰	۰	۸۱۲	نیاپوری بندر خمیر
۸۳۰۸	۰	۲۳۳	۸۸۱۶	۲۲۴	۰	۹۲۷۳	۰	۰	۹۴۷	امام علی رودان
۶۶۱۷	۰	۱۸	۸۳۶۰	۷۲	۰	۸۴۵۵	۰	۰	۱۷۷۴	فارابی بستک
۱۴۳۶	۰	۰	۱۴۲۵	۱۹	۰	۱۴۴۵	۰	۰	۱۰	پارس ابوموسی
۷۳۱	۰	۴۰	۶۲۶	۱۶۷	۰	۸۳۴	۰	۰	۹۳	امام سجاد سیریک
۷۱۳	۰	۸	۴۹۹	۲۰۶	۰	۷۱۳	۰	۰	۷۱	بقیه اله الاعظم بشاگرد
۰	۱۱	۱۴۳	۲۱۵۵۶	۴۴	۰	۲۱۷۵۴	۰	۰	۲۱۷۵۴	خلیج فارس
۱۰۷۶۵	۰	۸۵	۱۰۶۵۴	۲۴	۰	۱۰۷۳۳	۳۲	۰	۰	صاحب الزمان
۱۳۷			۱۴۴۱			۱۶۰۳			۲۶۷	ام لیلا
۱۶۶۸۸	۰	۰	۱۶۶۸۸	۰	۰	۱۶۶۸۸	۰	۰	۰	امام رضا
۱۰۱۰۵	۰	۴	۱۰۰۶۸	۳۳	۰	۱۰۰۶۴	۴۱	۰	۱۲۰۴	خاتم الانبیاء(ناجا)
۱۷۹۷	۰	۰	۱۷۹۷	۰	۰	۱۷۹۷	۰	۰	۴	نیروی دریایی
۵۵۲۶	۰	۱۹	۵۵۰۹	۰	۰	۵۵۲۸	۰	۰	۹۴	منطقه آزاد کیش
۹۲	۰	۱	۹۱	۰	۰	۹۲	۰	۰	۰	شهید محمدی ها بندر لنگه

اورژانس روانپزشکی

استان هرمزگان در مجموع دارای ۱۹ تخت روانپزشکی است.

جدول ۳- ۲۰: اورژانس روانپزشکی بیمارستان های استان در سال ۱۴۰۲

تعداد بیمار با اقامت کمتر از ۲۴ ساعت	بیمار فوت شده		بیمار ترخیص شده			بستری شده جدید			تخت روز اشغالی	بیمارستان
	فوت بعد از ۲۴ ساعت	فوت قبل از ۲۴ ساعت	مرخص شده	به بیمارستان دیگر	به بخش دیگر	مستقیم	از بیمارستان دیگر	از بخش دیگر		
۰	۰	۰	۱۰۰۸	۰	۳۰۰	۱۲۸۹	۰	۱۳	۶۰۸۶	مجموع دانشگاهی
۰	۰	۰	۰	۰	۰	۰	۰	۰	۰	مجموع غیردانشگاهی
۰	۰	۰	۱۰۰۸	۰	۳۰۰	۱۲۸۹	۰	۱۳	۶۰۸۶	استان
۰	۰	۰	۱۰۰۸	۰	۳۰۰	۱۲۸۹	۰	۱۳	۶۰۸۶	شهید محمدی

بخش C.C.U

استان هرمزگان در مجموع دارای ۱۱۰ تخت C.C.U است.

جدول ۳- ۲۱: بخش C.C.U بیمارستان های استان در سال ۱۴۰۲

تعداد بیمار با اقامت کمتر از ۲۴ ساعت	بیمار فوت شده		بیمار ترخیص شده			بستری شده جدید			تخت روز اشغالی	بیمارستان
	فوت بعد از ۲۴ ساعت	فوت قبل از ۲۴ ساعت	مرخص شده	به بیمارستان دیگر	به بخش دیگر	مستقیم	از بیمارستان دیگر	از بخش دیگر		
۶۳۳	۹۷	۵۳	۵۱۲۹	۴۰۹	۲۴۸۹	۶۸۰۲	۱۵۷	۱۲۲۱	۱۶۴۶۱	مجموع دانشگاهی
۴۱۳	۲۲	۱۲	۱۴۰۵	۵۲	۱۳۶۲	۱۹۰۸	۳	۹۵۳	۴۸۴۶	مجموع غیردانشگاهی
۱۰۴۶	۱۱۹	۶۵	۶۵۳۴	۴۶۱	۳۸۵۱	۸۷۱۰	۱۶۰	۲۱۷۴	۲۱۳۰۷	استان
۳۶	۴۱	۱۷	۱۸۸۴	۹	۹۶۱	۱۹۴۷	۱۵۷	۸۱۳	۶۲۶۶	شهید محمدی
۸۲	۵	۵	۴۸۸	۱۶۳	۴۳۰	۱۰۲۹	۰	۶۴	۲۳۵۵	حضرت ابوالفضل میناب
۱۹۸	۶	۶	۵۳۸	۲۵	۵۲	۵۷۹	۰	۴۸	۱۲۵۶	پیامبر اعظم (ص) قشم
۳۹	۱	۱	۴۹۰	۳۴	۹۸	۵۶۴	۰	۶۰	۱۰۸۱	فاطمه الزهرا حاجی اباد
۱۴	۳	۰	۳۷۲	۲۹	۲۳	۴۲۰	۰	۶	۸۰۹	خاتم الانبیاء جاسک
۳۸	۳	۱	۳۵۸	۵	۰	۳۶۷	۰	۲	۵۶۸	رستماني پاریسان
۱	۲۴	۱۱	۳۰۲	۳۲	۱۶۹	۴۹۱	۰	۶۰	۱۶۳۰	شهدا بندر لنگه
۱۳	۱	۱	۱۵۵	۱۰		۱۶۷	۰	۰	۲۹۰	نیاپوری بندر خمیر
۱۷۷	۹	۸	۱۰۳	۷۶	۷۳۲	۷۶۵	۰	۱۴۲	۱۱۸۷	امام علی رودان

تعداد بیمار با اقامت کمتر از ۲۴ ساعت	بیمار فوت شده		بیمار ترخیص شده			بستری شده جدید			تخت روز اشغالی	بیمارستان
	فوت بعد از ۲۴ ساعت	فوت قبل از ۲۴ ساعت	مرخص شده	به بیمارستان دیگر	به بخش دیگر	مستقیم	از بیمارستان دیگر	از بخش دیگر		
۳۵	۴	۳	۴۳۹	۲۶	۲۴	۴۷۳	۰	۲۶	۱۰۱۹	فارابی بستک
۹	۱۴	۳	۱۱۹	۲۸	۶۹۵	۷۷۹	۰	۷۸	۱۷۴۱	خلیج فارس
۷	۴	۷	۷۷۳	۲۲	۱۵۰	۱۰۰	۲	۸۵۰	۲۰۰۹	صاحب الزمان
			۱۵۷			۱۵۶			۴۵۸	ام لیلا
۳۸۸	۰	۱	۲۸۵	۰	۳۹۲	۶۷۴	۱	۱۴	۱۸۸	امام رضا
۸	۰	۰	۳۷	۰	۷	۴۵	۰	۷	۱۴۱	نیروی دریایی
۱	۴	۱	۳۴	۲	۱۱۸	۱۵۴		۴	۳۰۹	منطقه آزاد کیش

بخش POST CCU

استان هرمزگان در مجموع دارای ۵۴ تخت POST CCU است.

جدول ۲-۳: بخش POST CCU بیمارستان های استان در سال ۱۴۰۲

تعداد بیمار با اقامت کمتر از ۲۴ ساعت	بیمار فوت شده		بیمار ترخیص شده			بستری شده جدید			تخت روز اشغالی	بیمارستان
	فوت بعد از ۲۴ ساعت	فوت قبل از ۲۴ ساعت	مرخص شده	به بیمارستان دیگر	به بخش دیگر	مستقیم	از بیمارستان دیگر	از بخش دیگر		
۱۴۱	۶	۱	۳۸۰۹	۲	۱۰۱۱	۳۱۲۶	۱۹	۱۶۹۲	۸۱۲۰	مجموع دانشگاهی
۱	۲	۰	۱۶۰۱	۳	۲۱	۶۳۲	۰	۱۰۱۷	۲۹۴۶	مجموع غیردانشگاهی
۱۴۲	۸	۱	۵۴۱۰	۵	۱۰۳۲	۳۷۵۸	۱۹	۲۷۰۹	۱۱۰۶۶	استان
۶۷	۶	۱	۲۹۳۸	۰	۹۷۱	۲۸۸۴	۱۹	۱۰۱۸	۶۸۴۶	شهید محمدی
۹	۰	۰	۲۹۱	۰	۳	۳۷	۰	۲۵۶	۲۸۷	امام علی رودان
۱	۲	۰	۹۶۳	۳	۲۱	۳۶۱	۰	۶۲۶	۱۵۷۱	خلیج فارس
			۲۵۴			۲۷۱			۹۳۳	ام لیلا
۰	۰	۰	۳۸۴	۰	۰	۰	۰	۳۹۱	۴۴۲	امام رضا



بخش ICU

استان هرمزگان در مجموع دارای ۱۱۸ تخت ICU است.

جدول ۳-۲۳: بخش ICU بیمارستان های استان در سال ۱۴۰۲

تعداد بیمار با اقامت کمتر از ۲۴ ساعت	بیمار فوت شده		بیمار ترخیص شده			بستری شده جدید			تخت روز اشغالی	بیمارستان
	فوت بعد از ۲۴ ساعت	فوت قبل از ۲۴ ساعت	مرخص شده	به بیمارستان دیگر	به بخش دیگر	مستقیم	از بیمارستان دیگر	از بخش دیگر		
۵۰۱	۷۷۱	۱۵۸	۵۱۹	۳۸۸	۳۷۶۲	۳۴۲۲	۵۸	۲۱۲۴	۲۳۱۰۵	مجموع دانشگاهی
۳۵	۲۱۵	۵۷	۷۰۶	۵۱	۸۱۹	۱۰۹۰	۶	۱۰۵۹	۸۵۳۸	مجموع غیردانشگاهی
۵۳۶	۹۸۶	۲۱۵	۱۲۲۵	۴۳۹	۴۵۸۱	۴۵۱۲	۶۴	۳۱۸۳	۳۱۶۴۳	استان
۱۷	۱۶۹	۹	۳۴	۳۵	۹۶۵	۲۷۳	۴۰	۸۹۹	۸۵۹۰	شهید محمدی
۳۲	۰	۰	۲	۲۷	۶۲۶	۱۹۱	۱۱	۴۵۲	۹۶۷	شریعی
۸۹	۲۴۷	۵۶	۹۱	۵۳	۶۵۰	۸۸۶	۰	۲۱۳	۵۱۸۸	حضرت ابوالفضل میناب
۱۴۸	۵۷	۳۲	۴۹	۳۵	۳۱۳	۳۷۴	۰	۱۱۰	۱۷۲۱	پیامبر اعظم(ص) قشم
۲۵	۳۱	۰	۶۴	۷۰	۳۳۷	۴۰۹	۰	۹۴	۱۱۳۰	فاطمه الزهرا حاجی اباد
۳۹	۴۵	۵	۱۰۸	۸۱	۱۸۹	۳۸۵	۰	۴۶	۱۰۹۹	خاتم الانبیاء جاسک
۱۵	۴۲	۸	۳۸	۱۷	۴۳	۱۲۰	۰	۲۷	۴۷۰	رستماني پارسيان
۳	۵۹	۱۶	۲۳	۱۸	۲۵۴	۲۸۷	۷	۷۸	۱۹۷۲	شهدا بندر لنگه
۹۵	۸۹	۱۶	۲۲	۳۷	۲۸۳	۳۳۰	۰	۱۱۸	۱۱۵۵	امام علی رودان
۳۸	۳۲	۱۶	۸۸	۱۵	۱۰۲	۱۶۷	۰	۸۷	۸۱۳	فارابی بستک
۱۵	۸۵	۱۲	۷	۲۴	۳۴۳	۲۹۵	۳	۱۷۴	۲۵۵۸	خلیج فارس
۳	۶۲	۲۳	۲۴۶	۱۰	۰	۰	۰	۶۳۵	۲۶۶۷	صاحب الزمان
	۱۳	۴	۱۲۸			۱۴۶			۶۳۳	ام لیلا
۰	۰	۰	۷۶	۰	۱۳	۶۸	۱	۳۳	۸۱	امام رضا
۰	۳۲	۱۱	۱۷۶	۷	۱۷۸	۲۷۶	۲	۱۲۶	۱۴۴۸	خاتم الانبیاء(ناجا)
۳	۰	۱	۲۱	۰	۲۰	۲۸	۰	۱۱	۶۵	نیروی دریایی
۱۴	۲۳	۶	۵۲	۱۰	۲۶۵	۲۷۷		۸۰	۱۰۸۶	منطقه آزاد کیش

بخش ICU جراحی قلب

استان هرمزگان در مجموع دارای ۶ تخت ICU جراحی قلب است.

جدول ۳_۲۴: بخش ICU جراحی قلب بیمارستان های استان در سال ۱۴۰۲

تعداد بیمار با اقامت کمتر از ۲۴ ساعت	بیمار فوت شده		بیمار ترخیص شده			بستری شده جدید			تخت روز اشغالی	بیمارستان
	فوت بعد از ۲۴ ساعت	فوت قبل از ۲۴ ساعت	مرخص شده	به بیمارستان دیگر	به بخش دیگر	مستقیم	از بیمارستان دیگر	از بخش دیگر		
۲	۱۲	۰	۲	۱	۹۷	۳	۰	۱۰۹	۱۰۱۰	مجموع دانشگاهی
۰	۰	۰	۰	۰	۰	۰	۰	۰	۰	مجموع غیردانشگاهی
۲	۱۲	۰	۲	۱	۹۷	۳	۰	۱۰۹	۱۰۱۰	استان
۲	۱۲	۰	۲	۱	۹۷	۳	۰	۱۰۹	۱۰۱۰	شهید محمدی

بخش ICU داخلی

استان هرمزگان در مجموع دارای ۲۶ تخت ICU داخلی است.

جدول ۳_۲۵: بخش ICU داخلی بیمارستان های استان در سال ۱۴۰۲

تعداد بیمار با اقامت کمتر از ۲۴ ساعت	بیمار فوت شده		بیمار ترخیص شده			بستری شده جدید			تخت روز اشغالی	بیمارستان
	فوت بعد از ۲۴ ساعت	فوت قبل از ۲۴ ساعت	مرخص شده	به بیمارستان دیگر	به بخش دیگر	مستقیم	از بیمارستان دیگر	از بخش دیگر		
۳۶	۴۱۳	۲۴	۱۹	۱۲	۸۴۱	۳۷۵	۱۵۱	۷۸۲	۸۵۲۵	مجموع دانشگاهی
۰	۰	۰	۰	۰	۰	۰	۰	۰	۰	مجموع غیردانشگاهی
۳۶	۴۱۳	۲۴	۱۹	۱۲	۸۴۱	۳۷۵	۱۵۱	۷۸۲	۸۵۲۵	استان
۳۶	۴۱۳	۲۴	۱۹	۱۲	۸۴۱	۳۷۵	۱۵۱	۷۸۲	۸۵۲۵	شهید محمدی



بخش NICU

استان هرمزگان در مجموع دارای ۸۶ تخت NICU است.

جدول ۳_۲۶: بخش NICU بیمارستان های استان در سال ۱۴۰۲

تعداد بیمار با اقامت کمتر از ۲۴ ساعت	بیمار فوت شده		بیمار ترخیص شده			بستری شده جدید			تخت روز اشغالی	بیمارستان
	فوت بعد از ۲۴ ساعت	فوت قبل از ۲۴ ساعت	مرخص شده	به بیمارستان دیگر	به بخش دیگر	مستقیم	از بیمارستان دیگر	از بخش دیگر		
۷۶	۱۸۱	۴۹	۳۱۵	۱۱۲	۱۳۴۸	۱۲۶۴	۳۲۷	۴۰۸	۱۷۶۰۹	مجموع دانشگاهی
۸	۳۱	۷	۴۴۳	۱۶	۸۳۱	۱۰۴۸	۱۵۸	۲۴۹	۷۲۵۴	مجموع غیردانشگاهی
۸۴	۲۱۲	۵۶	۷۵۸	۱۲۸	۲۱۷۹	۲۳۱۲	۴۸۵	۶۵۷	۲۴۸۶۳	استان
۰	۳۶	۹	۱۸۸	۱۷	۳۰۸	۱۰۸	۳۰۱	۱۴۴	۵۹۳۶	کودکان
۶۲	۹۴	۳۴	۱۵	۶۳	۶۲۷	۶۸۵	۰	۱۴۵	۷۳۲۰	شریعتی
۱۳	۴۴	۵	۹۷	۲۵	۳۴۸	۳۷۸	۲۶	۱۱۹	۳۴۴۷	ابوالفضل میناب
۱	۷	۱	۱۵	۷	۶۵	۹۳	۰	۰	۹۰۶	رستماني پاریان
۳	۱۴	۴	۰	۵	۷۷۵	۶۶۷	۸۳	۴۲	۴۰۷۴	خلیج فارس
۰	۱۰	۲	۳۱۹	۵	۰	۵۸	۷۵	۲۰۳	۲۰۶۴	صاحب الزمان
۴	۷		۱۲۱	۶	۰	۲۶۶	۰		۸۶۱	ام لیلا
۱	۰	۱	۳	۰	۵۶	۵۷	۰	۴	۲۵۵	منطقه آزاد کیش

بخش PICU

استان هرمزگان در مجموع دارای ۱۲ تخت PICU است.

جدول ۳_۲۷: بخش PICU بیمارستان های استان در سال ۱۴۰۲

تعداد بیمار با اقامت کمتر از ۲۴ ساعت	بیمار فوت شده		بیمار ترخیص شده			بستری شده جدید			تخت روز اشغالی	بیمارستان
	فوت بعد از ۲۴ ساعت	فوت قبل از ۲۴ ساعت	مرخص شده	به بیمارستان دیگر	به بخش دیگر	مستقیم	از بیمارستان دیگر	از بخش دیگر		
۱	۹۸	۲۸	۷۳	۱۱	۵۲۳	۴۶۷	۳۲	۲۳۱	۳۶۴۸	مجموع دانشگاهی
۰	۰	۰	۰	۰	۰	۰	۰	۰	۰	مجموع غیردانشگاهی
۱	۹۸	۲۸	۷۳	۱۱	۵۲۳	۴۶۷	۳۲	۲۳۱	۳۶۴۸	استان
۱	۹۸	۲۸	۷۳	۱۱	۵۲۳	۴۶۷	۳۲	۲۳۱	۳۶۴۸	کودکان

بخش POST ICU

استان هرمزگان در مجموع دارای ۲۲ تخت POST ICU است.

جدول ۳_ ۲۸: بخش POST ICU بیمارستان های استان در سال ۱۴۰۲

تعداد بیمار با اقامت کمتر از ۲۴ ساعت	بیمار فوت شده		بیمار ترخیص شده			بستری شده جدید			تخت روز اشغالی	بیمارستان
	فوت بعد از ۲۴ ساعت	فوت قبل از ۲۴ ساعت	مرخص شده	به بیمارستان دیگر	به بخش دیگر	مستقیم	از بیمارستان دیگر	از بخش دیگر		
۰	۰	۰	۰	۰	۰	۰	۰	۰	۰	مجموع دانشگاهی
۰	۲	۰	۳۰۰	۷	۱۷۳	۳۴۷	۰	۱۳۸	۱۱۶۰	مجموع غیردانشگاهی
۰	۲	۰	۳۰۰	۷	۱۷۳	۳۴۷	۰	۱۳۸	۱۱۶۰	استان
۰	۲	۰	۳۰۰	۷	۱۷۳	۳۴۷	۰	۱۳۸	۱۱۶۰	خاتم الانبیا(ناجا)

بخش جراحی چشم

استان هرمزگان در مجموع دارای ۲۷ تخت جراحی چشم است.

جدول ۳_ ۲۹: بخش جراحی چشم بیمارستان های استان در سال ۱۴۰۲

تعداد بیمار با اقامت کمتر از ۲۴ ساعت	بیمار فوت شده		بیمار ترخیص شده			بستری شده جدید			تخت روز اشغالی	بیمارستان
	فوت بعد از ۲۴ ساعت	فوت قبل از ۲۴ ساعت	مرخص شده	به بیمارستان دیگر	به بخش دیگر	مستقیم	از بیمارستان دیگر	از بخش دیگر		
۱۳۵۶	۰	۰	۱۸۳۶	۰	۲	۱۸۲۸	۰	۱۲	۷۵۴	مجموع دانشگاهی
۱۰۹۸	۰	۰	۱۷۴۳	۰	۰	۱۷۷۷	۰	۰	۸۰۰	مجموع غیردانشگاهی
۲۴۵۴	۰	۰	۳۵۷۹	۰	۲	۳۶۰۵	۰	۱۲	۱۵۵۴	استان
۱۰	۰	۰	۱۸۸	۰	۱	۱۷۹	۰	۱۰	۳۳۶	شهید محمدی
۷	۰	۰	۲۲	۰	۰	۲۱	۰	۱	۲۲	ابوالفضل میناب
۱۴۶	۰	۰	۱۶۱	۰	۰	۱۶۳	۰	۰	۹۶	پیامبر اعظم(ص) قشم
۱۰۷۵	۰	۰	۱۰۷۶	۰	۰	۱۰۷۶	۰	۰	۲	شهدا بندر لنگه
۱۱۸	۰	۰	۳۸۹	۰	۱	۳۸۹	۰	۱	۲۹۸	امام علی رودان
۰	۰	۰	۵۶۷	۰	۰	۵۶۷	۰	۰	۵۶۷	خلیج فارس
۱۲۴	۰	۰	۱۷۷	۰	۰	۲۱۱	۰	۰	۲۲۰	صاحب الزمان
۳	۰	۰	۶	۰	۰	۶	۰	۰	۰	ام لیلا
۹۷۱	۰	۰	۹۹۳	۰	۰	۹۹۳	۰	۰	۱۳	امام رضا



بخش ENT

استان هرمزگان در مجموع دارای ۲۲ تخت ENT است.

جدول ۳-۳۰: بخش ENT بیمارستان های استان در سال ۱۴۰۲

تعداد بیمار با اقامت کمتر از ۲۴ ساعت	بیمار فوت شده		بیمار ترخیص شده			بستری شده جدید			تخت روز اشغالی	بیمارستان
	فوت بعد از ۲۴ ساعت	فوت قبل از ۲۴ ساعت	مرخص شده	به بخش دیگر بیمارستان	به بخش دیگر	مستقیم	از بیمارستان دیگر	از بخش دیگر		
۴۲۹	۱	۰	۲۰۲۲	۰	۱۳	۲۰۰۴	۱	۳۶	۲۲۰۸	مجموع دانشگاهی
۱۵۶۸	۰	۰	۲۲۳۵	۰	۳	۲۳۳۰	۰	۴	۹۵۱	مجموع غیردانشگاهی
۱۹۹۷	۱	۰	۴۲۵۷	۰	۱۶	۴۳۳۴	۱	۴۰	۳۱۵۹	استان
۴۷	۱	۰	۴۴۳	۰	۱۱	۴۲۶	۱	۲۸	۷۳۵	شهید محمدی
۵۵	۰	۰	۹۱۲	۰	۲	۹۰۷	۰	۷	۹۶۵	ابوالفضل میناب
۲۸۲	۰	۰	۵۵۲	۰	۰	۵۵۶	۰	۱	۴۰۶	شهدا بندر لنگه
۴۵	۰	۰	۱۱۵	۰	۰	۱۱۵	۰	۰	۱۰۲	امام علی رودان
۰	۰	۰	۱۴۳	۰	۰	۱۴۳	۰	۰	۱۴۳	خلیج فارس
۲۷۹	۰	۰	۷۲۲	۰	۰	۸۱۴	۰	۰	۷۲۱	صاحب الزمان
۱۲۸۹	۰	۰	۱۳۷۰	۰	۳	۱۳۷۳	۰	۴	۸۷	امام رضا

بخش اورولوژی

استان هرمزگان در مجموع دارای ۳۳ تخت روانپزشکی ترک اعتیاد است.

جدول ۳-۳۱: بخش اورولوژی بیمارستان های استان در سال ۱۴۰۲

تعداد بیمار با اقامت کمتر از ۲۴ ساعت	بیمار فوت شده		بیمار ترخیص شده			بستری شده جدید			تخت روز اشغالی	بیمارستان
	فوت بعد از ۲۴ ساعت	فوت قبل از ۲۴ ساعت	مرخص شده	به بخش دیگر بیمارستان	به بخش دیگر	مستقیم	از بیمارستان دیگر	از بخش دیگر		
۲۳۷	۲	۰	۱۶۹۳	۰	۲۱	۱۶۳۹	۳	۷۲	۳۶۰۵	مجموع دانشگاهی
۲۸۸۵	۰	۰	۵۰۵۷	۰	۷۲	۵۳۱۴	۰	۶۴	۳۵۶۴	مجموع غیردانشگاهی
۳۱۲۲	۲	۰	۶۷۵۰	۰	۹۳	۶۹۵۳	۳	۱۳۶	۷۱۶۹	استان
۷۹	۲	۰	۶۶۴	۰	۸	۶۱۰	۳	۶۱	۱۴۲۰	شهید محمدی
۹	۰	۰	۶۹۴	۰	۱۳	۶۹۷	۰	۱۰	۱۳۹۲	ابوالفضل میناب
۱۴۹	۰	۰	۳۳۵	۰	۰	۳۳۲	۰	۱	۷۹۳	شهدا بندر لنگه
۶۳۷	۰	۰	۱۳۶۵	۰	۶۰	۱۳۶۴	۰	۶۱	۱۰۱۸	خلیج فارس
۷۲۹	۰	۰	۱۵۷۹	۰	۰	۱۷۹۰	۰	۰	۱۹۴۶	صاحب الزمان
۳۴۵	۰	۰	۵۰۰	۰	۰	۵۳۶	۰	۰	۲۰۴	ام لیلا
۱۱۷۴	۰	۰	۱۶۱۳	۰	۱۲	۱۶۲۴	۰	۳	۳۹۶	امام رضا

بخش ارتوپدی

استان هرمزگان در مجموع دارای ۸۹ تخت ارتوپدی است.

جدول ۳_ ۳۲: بخش ارتوپدی بیمارستان های استان در سال ۱۴۰۲

تعداد بیمار با اقامت کمتر از ۲۴ ساعت	بیمار فوت شده		بیمار ترخیص شده			بستری شده جدید			تخت روز اشغالی	بیمارستان
	فوت بعد از ۲۴ ساعت	فوت قبل از ۲۴ ساعت	مرخص شده	به بیمارستان دیگر	به بخش دیگر	مستقیم	از بیمارستان دیگر	از بخش دیگر		
۱۲۲۶	۵	۱	۸۴۵۶	۴	۱۷۸	۷۷۲۵	۷	۹۱۱	۱۵۶۰۴	مجموع دانشگاهی
۹۳۷	۳	۰	۳۷۶۵	۲	۳۸۷	۴۲۶۸	۱	۱۰۷	۶۸۱۶	مجموع غیردانشگاهی
۲۱۶۳	۸	۱	۱۲۲۲۱	۶	۵۶۵	۱۱۹۹۳	۸	۱۰۱۸	۲۲۴۲۰	استان
۹۲	۴	۰	۳۸۲۷	۰	۱۲۴	۳۱۴۹	۶	۸۰۲	۷۳۶۴	شهید محمدی
۱۹۶	۱	۱	۲۲۲۴	۳	۳۸	۲۲۱۶	۱	۶۰	۳۷۱۵	حضرت ابوالفضل میناب
۴۰۴	۰	۰	۸۴۸	۰	۷	۸۴۱	۰	۱۱	۱۴۰۲	پیامبر اعظم(ص) قشم
۲۶۳	۰	۰	۱۰۰۶	۰	۰	۹۷۳	۰	۲۵	۲۵۳۴	شهدا بندر لنگه
۲۷۱	۰	۰	۵۵۱	۱	۹	۵۴۶	۰	۱۳	۵۸۹	امام علی رودان
۴۰۹	۲	۰	۲۵۰۷	۲	۷۱	۲۵۱۲	۱	۷۳	۳۹۰۲	خلیج فارس
۳۷۸	۰	۰	۳۵۱	۰	۲۹۳	۷۶۸	۰	۰	۱۶۶۴	صاحب الزمان
	۱		۵۸۸			۶۵۳			۱۰۴۰	ام لیلا
۱۵۰	۰	۰	۳۱۹	۰	۲۳	۳۳۵	۰	۳۴	۲۱۰	امام رضا



بخش نوزادان

استان هرمزگان در مجموع دارای ۱۰۹ تخت نوزادان است.

جدول ۳-۳۳: بخش نوزادان بیمارستان های استان در سال ۱۴۰۲

تعداد بیمار با اقامت کمتر از ۲۴ ساعت	بیمار فوت شده		بیمار ترخیص شده			بستری شده جدید			تخت روز اشغالی	بیمارستان
	فوت بعد از ۲۴ ساعت	فوت قبل از ۲۴ ساعت	مرخص شده	به بیمارستان دیگر	به بخش دیگر	مستقیم	از بیمارستان دیگر	از بخش دیگر		
۱۶۱۶	۵	۶	۶۹۸۵	۱۳۵	۴۱۳	۶۱۰۳	۵	۱۳۵۰	۱۷۷۶۴	مجموع دانشگاهی
۴۲	۰	۰	۱۹۴۸	۱	۵۴	۱۱۵۶	۱۲	۸۳۶	۶۲۷۷	مجموع غیردانشگاهی
۱۶۵۸	۵	۶	۸۹۳۳	۱۳۶	۴۶۷	۷۲۵۹	۱۷	۲۱۸۶	۲۴۰۴۱	استان
۰	۰	۰	۱۲۶۹	۱	۱۴۵	۱۱۰۱	۰	۳۰۸	۳۶۵۲	کودکان
۷۳۸	۱	۰	۲۶۴۹	۲۶	۱۴۵	۲۲۰۰	۰	۶۲۷	۷۹۳۵	شریعتی
۵۶۵	۰	۰	۱۳۷۲	۱	۱۲۲	۱۰۵۲	۵	۳۴۹	۱۸۲۳	ابوالفضل میناب
۲۶۷	۴	۲	۸۸۰	۴۶	۰	۹۳۲	۰	۰	۲۳۴۷	پیامبر اعظم(ص) قشم
۱۱	۰	۰	۷۳	۱۱	۱	۸۱	۰	۳	۱۲۴	خاتم الانبیاء جاسک
۵	۰	۰	۲۸۰	۰	۰	۲۲۴	۰	۶۳	۶۶۵	رستمی پارسیان
۱	۰	۲	۲۶۱	۱۳	۰	۲۷۶	۰	۰	۸۲۹	شهدا بندر لنگه
۲۹	۰	۲	۲۰۱	۳۷	۰	۲۳۷	۰	۰	۳۸۹	فارابی بستک
۲	۰	۰	۱۵۶۴	۰	۴۸	۸۲۲	۱۲	۷۸۱	۵۴۸۰	خلیج فارس
۳۷	۰	۰	۱۲۵	۰	۰	۱۲۵	۰	۰	۱۱۰	امام رضا
۰	۰	۰	۱۱۶	۰	۰	۱۱۱	۰	۰	۲۹۵	خاتم الانبیاء(ناجا)
۳			۱۴۳	۱	۶	۹۸		۵۵	۳۹۲	منطقه آزاد کیش

بخش روانپزشکی ترک اعتیاد

استان هرمزگان در مجموع دارای ۱۸ تخت روانپزشکی ترک اعتیاد است.

جدول ۳-۳۴: بخش روانپزشکی ترک اعتیاد بیمارستان های استان در سال ۱۴۰۲

تعداد بیمار با اقامت کمتر از ۲۴ ساعت	بیمار فوت شده		بیمار ترخیص شده			بستری شده جدید			تخت روز اشغالی	بیمارستان
	فوت بعد از ۲۴ ساعت	فوت قبل از ۲۴ ساعت	مرخص شده	به بیمارستان دیگر	به بخش دیگر	مستقیم	از بیمارستان دیگر	از بخش دیگر		
۲	۰	۲	۳۶۹	۰	۱	۳۳۸	۰	۳۶	۴۱۸۹	مجموع دانشگاهی
۰	۰	۰	۰	۰	۰	۰	۰	۰	۰	مجموع غیردانشگاهی
۲	۰	۲	۳۶۹	۰	۱	۳۳۸	۰	۳۶	۴۱۸۹	استان
۲	۰	۲	۳۶۹	۰	۱	۳۳۸	۰	۳۶	۴۱۸۹	شهید محمدی

بخش جراحی مغزو اعصاب

استان هرمزگان در مجموع دارای ۵۱ تخت جراحی مغزو اعصاب است.

جدول ۳_ ۳۵: بخش جراحی مغزو اعصاب بیمارستان های استان در سال ۱۴۰۲

تعداد بیمار با اقامت کمتر از ۲۴ ساعت	بیمار فوت شده		بیمار ترخیص شده			بستری شده جدید			تخت روز اشغالی	بیمارستان
	فوت بعد از ۲۴ ساعت	فوت قبل از ۲۴ ساعت	مرخص شده	به بیمارستان دیگر	به بخش دیگر	مستقیم	از بیمارستان دیگر	از بخش دیگر		
۱۹۲	۵	۰	۲۹۸۴	۶	۲۲۰	۱۷۳۵	۹	۱۴۱۶	۹۹۵۰	مجموع دانشگاهی
۱۴۰	۱	۰	۸۰۲	۱	۴۱۶	۱۲۳۱	۰	۸۷	۲۵۱۸	مجموع غیردانشگاهی
۳۳۲	۶	۰	۳۷۸۶	۷	۶۳۶	۲۹۶۶	۹	۱۵۰۳	۱۲۴۶۸	استان
۸۱	۵	۰	۱۹۰۶	۲	۱۵۲	۸۸۴	۹	۱۱۲۷	۶۸۳۶	شهید محمدی
۲۱	۰	۰	۶۴۷	۳	۵۳	۴۸۸	۰	۲۱۴	۱۶۴۹	ابوالفضل میناب
۹۰	۰	۰	۲۰۵	۱	۱۵	۱۵۷	۰	۶۲	۴۰۹	پیامبر اعظم(ص) قشم
۰	۰	۰	۲۲۶	۰	۰	۲۰۶	۰	۱۳	۱۰۵۶	شهدا بندر لنگه
۳۹	۱	۰	۴۸۳	۱	۴۱	۴۴۱	۰	۸۷	۱۴۲۲	خلیج فارس
۷۱	۰	۰	۱۶۵	۰	۳۷۳	۶۳۳	۰	۰	۸۷۳	صاحب الزمان
۳۰	۰	۰	۱۵۴	۰	۲	۱۵۷	۰	۰	۲۲۳	امام رضا



بخش LDR

استان هرمزگان در مجموع دارای ۸۲ تخت LDR است.

واحد LDR، فضایی مناسب جهت انجام خدمات مناسب مربوط به درد زایمان و پس از زایمان با حفظ حریم خصوصی با ایجاد آسایش روانی برای بیمار براساس استانداردهای اعلامی وزارت بهداشت، درمان و آموزش پزشکی می باشد.

جدول ۳- ۳۶: بخش LDR بیمارستان های استان در سال ۱۴۰۲

تعداد بیمار با اقامت کمتر از ۲۴ ساعت	بیمار فوت شده		بیمار ترخیص شده			بستری شده جدید			تخت روز اشغالی	بیمارستان
	فوت بعد از ۲۴ ساعت	فوت قبل از ۲۴ ساعت	مرخص شده	به بیمارستان دیگر	به بخش دیگر	مستقیم	از بیمارستان دیگر	از بخش دیگر		
۱۹۹۶۴	۰	۰	۳۴۵	۶۱	۲۲۹۸۷	۲۲۴۶۸	۸۷	۸۴۳	۴۴۸۹	مجموع دانشگاهی
۶۴۰	۰	۰	۴۵۱	۰	۵۷۰	۹۶۳	۰	۰	۱۵۵۳	مجموع غیردانشگاهی
۲۰۶۰۴	۰	۰	۷۹۶	۶۱	۲۳۵۵۷	۲۳۴۳۱	۸۷	۸۴۳	۶۰۴۲	استان
۲۳۳۲	۰	۰	۲۷	۴	۴۵۴۲	۳۹۷۸	۸۶	۵۱۳	۲۵۵۰	شریعتی
۷۰۴۳	۰	۰	۵۹	۳	۶۸۶۹	۶۹۳۱	۰	۰	۳۳	حضرت ابوالفضل میناب
۲۵۴۸	۰	۰	۱۳	۹	۲۵۸۱	۲۶۰۱	۰	۱	۵۹۳	پیامبر اعظم(ص) قشم
۳۲۵	۰	۰	۰	۰	۳۲۵	۳۲۵	۰	۰	۰	فاطمه الزهرا حاجی اباد
۵۱۲	۰	۰	۳۴	۱	۵۹۵	۶۲۷	۱	۲	۱۲۸	خاتم الانبیاء جاسک
۱۸۶۹	۰	۰	۰	۰	۱۸۶۹	۱۸۶۹	۰	۰	۰	رستماني پارسيان
۱۶۲۲	۰	۰	۰	۰	۱۶۲۲	۱۶۲۲	۰	۰	۰	شهدا بندر لنگه
۴۹۹	۰	۰	۰	۰	۴۹۹	۴۹۹	۰	۰	۰	نیاپوری بندرخمیر
۱۷۶۹	۰	۰	۳	۱۷	۲۴۱۴	۲۴۰۷	۰	۲۷	۶۹۷	امام علی رودان
۱۱۶۲	۰	۰	۲۰۲	۳	۱۴۰۵	۱۳۱۲	۰	۳۰۰	۴۶۳	فارابی بستک
۱۴۲	۰	۰	۷	۲۴	۱۲۵	۱۵۶	۰	۰	۱۵	امام سجاد سیریک
۱۴۱	۰	۰	۰	۰	۱۴۱	۱۴۱	۰	۰	۱۰	بقیه اله الاعظم بشاگرد
۶۴۰	۰	۰	۴۵۱	۰	۵۷۰	۹۶۳	۰	۰	۱۵۵۳	صاحب الزمان

بخش آسم و الرژی

استان هرمزگان در مجموع دارای ۲۱ تخت آسم والرژی است.

جدول ۳-۳۷: بخش آسم و الرژی بیمارستان های استان در سال ۱۴۰۲

تعداد بیمار با اقامت کمتر از ۲۴ ساعت	بیمار فوت شده		بیمار ترخیص شده			بستری شده جدید			تخت روز اشغالی	بیمارستان
	فوت قبل از ۲۴ ساعت	فوت بعد از ۲۴ ساعت	مرخص شده	به بیمارستان دیگر	به بخش دیگر	مستقیم	از بیمارستان دیگر	از بخش دیگر		
۳۰	۰	۰	۱۵۵۲	۱	۵۵	۱۵۳۵	۰	۸۶	۴۳۰۹	مجموع دانشگاهی
۰	۰	۰	۰	۰	۰	۰	۰	۰	۰	مجموع غیردانشگاهی
۳۰	۰	۰	۱۵۵۲	۱	۵۵	۱۵۳۵	۰	۸۶	۴۳۰۹	استان
۳۰	۰	۰	۱۵۵۲	۱	۵۵	۱۵۳۵	۰	۸۶	۴۳۰۹	کودکان

بخش اعصاب و روان

استان هرمزگان در مجموع دارای ۱۱۷ تخت اعصاب و روان است.

جدول ۳-۳۸: بخش اعصاب و روان بیمارستان های استان در سال ۱۴۰۲

تعداد بیمار با اقامت کمتر از ۲۴ ساعت	بیمار فوت شده		بیمار ترخیص شده			بستری شده جدید			تخت روز اشغالی	بیمارستان
	فوت قبل از ۲۴ ساعت	فوت بعد از ۲۴ ساعت	مرخص شده	به بیمارستان دیگر	به بخش دیگر	مستقیم	از بیمارستان دیگر	از بخش دیگر		
۲۳	۰	۰	۲۴۸۲	۱	۱۸	۲۱۲۶	۵	۳۴۸	۳۳۴۰۳	مجموع دانشگاهی
۴۴	۰	۰	۳۹۰	۰	۲۴	۳۷۸	۰	۱۷	۳۹۴۸	مجموع غیردانشگاهی
۶۷	۰	۰	۲۸۷۲	۱	۴۲	۲۵۰۴	۵	۳۶۵	۳۷۳۵۱	استان
۰	۰	۰	۱۷۲۳	۰	۱۴	۱۴۳۴	۵	۲۷۹	۲۷۰۲۵	شهید محمدی
۴	۰	۰	۱۲۶	۱	۱	۶۸	۰	۵۷	۲۸۳	ابوالفضل میناب
۳	۰	۰	۲۳	۰	۲	۲۰	۰	۵	۴۰	خاتم الانبیاء جاسک
۱	۰	۰	۲۲	۰	۰	۲۲	۰	۰	۵۶	شهیدا بندر لنگه
۱۴	۰	۰	۴۶۳	۰	۱	۴۵۹	۰	۵	۴۹۶۴	امام علی رودان
۱	۰	۰	۱۲۵	۰	۰	۱۲۳	۰	۲	۱۰۳۵	فارابی بستک
۴۴	۰	۰	۳۹۰	۰	۲۴	۳۷۸	۰	۱۷	۳۹۴۸	نیروی دریایی



بخش ایزوله تنفسی

استان هرمزگان در مجموع دارای ۴ تخت ایزوله تنفسی است.

جدول ۳-۳۹: بخش ایزوله تنفسی بیمارستان های استان در سال ۱۴۰۲

تعداد بیمار با اقامت کمتر از ۲۴ ساعت	بیمار فوت شده		بیمار ترخیص شده			بستری شده جدید			تخت روز اشغالی	بیمارستان
	فوت بعد از ۲۴ ساعت	فوت قبل از ۲۴ ساعت	مرخص شده	به بیمارستان دیگر	به بخش دیگر	مستقیم	از بیمارستان دیگر	از بخش دیگر		
۰	۰	۰	۰	۰	۰	۰	۰	۰	۰	مجموع دانشگاهی
۰	۳	۰	۱۴	۰	۵	۵	۰	۱۶	۵۲	مجموع غیردانشگاهی
۰	۳	۰	۱۴	۰	۵	۵	۰	۱۶	۵۲	استان
۰	۳	۰	۱۴	۰	۵	۵	۰	۱۶	۵۲	منطقه آزاد کیش

بخش جراحی عروق

استان هرمزگان در مجموع دارای ۶ تخت جراحی عروق است.

جدول ۳-۴۰: بخش جراحی عروق بیمارستان های استان در سال ۱۴۰۲

تعداد بیمار با اقامت کمتر از ۲۴ ساعت	بیمار فوت شده		بیمار ترخیص شده			بستری شده جدید			تخت روز اشغالی	بیمارستان
	فوت بعد از ۲۴ ساعت	فوت قبل از ۲۴ ساعت	مرخص شده	به بیمارستان دیگر	به بخش دیگر	مستقیم	از بیمارستان دیگر	از بخش دیگر		
۷	۱	۰	۲۹۳	۱	۴۰	۲۱۳	۴	۱۱۴	۱۸۷۸	مجموع دانشگاهی
۰	۰	۰	۰	۰	۰	۰	۰	۰	۰	مجموع غیردانشگاهی
۷	۱	۰	۲۹۳	۱	۴۰	۲۱۳	۴	۱۱۴	۱۸۷۸	استان
۷	۱	۰	۲۹۳	۱	۴۰	۲۱۳	۴	۱۱۴	۱۸۷۸	شهید محمدی

بخش جراحی فوق تخصصی

استان هرمزگان در مجموع دارای ۱۲ تخت جراحی فوق تخصصی است.

جدول ۳- ۴۱: بخش جراحی فوق تخصصی بیمارستان های استان در سال ۱۴۰۲

تعداد بیمار با اقامت کمتر از ۲۴ ساعت	بیمار فوت شده		بیمار ترخیص شده			بستری شده جدید			تخت روز اشغالی	بیمارستان
	فوت بعد از ۲۴ ساعت	فوت قبل از ۲۴ ساعت	مرخص شده	به بیمارستان دیگر	به بخش دیگر	مستقیم	از بیمارستان دیگر	از بخش دیگر		
۳۳	۸	۲	۱۱۹۳	۰	۱۳۸	۱۰۰۳	۶	۳۳۲	۳۶۹۵	مجموع دانشگاهی
۰	۰	۰	۰	۰	۰	۰	۰	۰	۰	مجموع غیردانشگاهی
۳۳	۸	۲	۱۱۹۳	۰	۱۳۸	۱۰۰۳	۶	۳۳۲	۳۶۹۵	استان
۳۳	۸	۲	۱۱۹۳	۰	۱۳۸	۱۰۰۳	۶	۳۳۲	۳۶۹۵	شهید محمدی

بخش داخلی اعصاب

استان هرمزگان در مجموع دارای ۳۳ تخت داخلی اعصاب است.

جدول ۳- ۴۲: بخش داخلی اعصاب بیمارستان های استان در سال ۱۴۰۲

تعداد بیمار با اقامت کمتر از ۲۴ ساعت	بیمار فوت شده		بیمار ترخیص شده			بستری شده جدید			تخت روز اشغالی	بیمارستان
	فوت بعد از ۲۴ ساعت	فوت قبل از ۲۴ ساعت	مرخص شده	به بیمارستان دیگر	به بخش دیگر	مستقیم	از بیمارستان دیگر	از بخش دیگر		
۶۰	۵۳	۶	۱۹۸۹	۲	۱۶۵	۱۹۷۴	۱۳	۲۴۱	۷۴۳۶	مجموع دانشگاهی
۷۷	۰	۰	۴۳۴	۱	۲۱	۴۶۸	۰	۲۷	۱۰۱۹	مجموع غیردانشگاهی
۱۳۷	۵۳	۶	۲۴۲۳	۳	۱۸۶	۲۴۴۲	۱۳	۲۶۸	۸۴۵۵	استان
۸	۵۰	۶	۱۲۲۶	۲	۱۴۰	۱۲۲۲	۱۳	۱۸۲	۵۴۲۹	شهید محمدی
۱۱	۲	۰	۳۷۷	۰	۱۶	۳۷۲	۰	۲۶	۸۳۲	حضرت ابوالفضل میناب
۳۹	۱	۰	۹۱	۰	۴	۹۱	۰	۵	۱۶۲	پیامبر اعظم(ص) قشم
۲	۰	۰	۲۹۵	۰	۵	۲۸۹	۰	۲۸	۱۰۱۳	شهدا بندر لنگه
۱۶	۰	۰	۳۵۷	۱	۲۱	۳۵۲	۰	۲۶	۸۴۵	خلیج فارس
۶۰	۰	۰	۷۳	۰	۰	۱۱۲	۰	۰	۱۵۷	صاحب الزمان
۱	۰	۰	۴	۰	۰	۴	۰	۱	۱۷	امام رضا



بخش داخلی عفونی

استان هرمزگان در مجموع دارای ۹۳ تخت داخلی عفونی است.

جدول ۳-۴۳: بخش داخلی عفونی بیمارستان های استان در سال ۱۴۰۲

تعداد بیمار با اقامت کمتر از ۲۴ ساعت	بیمار فوت شده		بیمار ترخیص شده			بستری شده جدید			تخت روز اشغالی	بیمارستان
	فوت بعد از ۲۴ ساعت	فوت قبل از ۲۴ ساعت	مرخص شده	به بیمارستان دیگر	به بخش دیگر	مستقیم	از بیمارستان دیگر	از بخش دیگر		
۶۶	۳۹	۹	۴۰۲۷	۵	۲۹۶	۳۹۸۹	۶	۳۸۶	۱۴۸۴۸	مجموع دانشگاهی
۱۴	۱۱	۰	۱۳۷۲	۴	۱۸۹	۱۴۰۱	۰	۱۹۳	۵۷۵۱	مجموع غیردانشگاهی
۸۰	۵۰	۹	۵۳۹۹	۹	۴۸۵	۵۳۹۰	۶	۵۷۹	۲۰۵۹۹	استان
۲۶	۳۴	۵	۲۰۲۱	۰	۲۳۶	۲۰۰۸	۶	۲۸۸	۹۲۱۴	شهید محمدی
۳۰	۴	۳	۱۵۴۲	۴	۵۴	۱۵۲۶	۰	۶۹	۴۱۲۱	حضرت ابوالفضل میناب
۱	۰	۱	۱۲۳	۰	۴	۱۳۵	۰	۴	۴۴۴	شهدا بندر لنگه
۹	۱	۰	۳۴۱	۱	۲	۲۲۰	۰	۲۵	۱۰۶۹	امام علی رودان
۱۴	۱۱	۰	۱۳۷۲	۴	۱۸۹	۱۴۰۱	۰	۱۹۳	۵۷۵۱	خلیج فارس

بخش داخلی فوق تخصصی

استان هرمزگان در مجموع دارای ۲۹ تخت داخلی فوق تخصصی است.

جدول ۳-۴۴: بخش داخلی فوق تخصصی بیمارستان های استان در سال ۱۴۰۲

تعداد بیمار با اقامت کمتر از ۲۴ ساعت	بیمار فوت شده		بیمار ترخیص شده			بستری شده جدید			تخت روز اشغالی	بیمارستان
	فوت بعد از ۲۴ ساعت	فوت قبل از ۲۴ ساعت	مرخص شده	به بیمارستان دیگر	به بخش دیگر	مستقیم	از بیمارستان دیگر	از بخش دیگر		
۲۲	۷۲	۱۷	۱۹۴۳	۳	۲۹۰	۱۹۳۲	۱۶	۳۷۳	۹۶۷۸	مجموع دانشگاهی
۰	۰	۰	۰	۰	۰	۰	۰	۰	۰	مجموع غیردانشگاهی
۲۲	۷۲	۱۷	۱۹۴۳	۳	۲۹۰	۱۹۳۲	۱۶	۳۷۳	۹۶۷۸	استان
۲۲	۷۲	۱۷	۱۹۴۳	۳	۲۹۰	۱۹۳۲	۱۶	۳۷۳	۹۶۷۸	شهید محمدی

بخش سوختگی

استان هرمزگان در مجموع دارای ۱۵ تخت سوختگی است.

جدول ۳_ ۴۵: بخش سوختگی بیمارستان های استان در سال ۱۴۰۲

تعداد بیمار با اقامت کمتر از ۲۴ ساعت	بیمار فوت شده		بیمار ترخیص شده			بستری شده جدید			تخت روز اشغالی	بیمارستان
	فوت بعد از ۲۴ ساعت	فوت قبل از ۲۴ ساعت	مرخص شده	به بیمارستان دیگر	به بخش دیگر	مستقیم	از بیمارستان دیگر	از بخش دیگر		
۲۳	۰	۰	۴۷۱	۱۲	۲۳	۳۸۹	۱۱	۱۱۱	۳۲۴۵	مجموع دانشگاهی
۰	۰	۰	۰	۰	۰	۰	۰	۰	۰	مجموع غیردانشگاهی
۲۳	۰	۰	۴۷۱	۱۲	۲۳	۳۸۹	۱۱	۱۱۱	۳۲۴۵	استان
۲۳	۰	۰	۴۷۱	۱۲	۲۳	۳۸۹	۱۱	۱۱۱	۳۲۴۵	شهید محمدی

بخش گوارش

استان هرمزگان در مجموع دارای ۲۲ تخت گوارش است.

جدول ۳_ ۴۶: بخش گوارش بیمارستان های استان در سال ۱۴۰۲

تعداد بیمار با اقامت کمتر از ۲۴ ساعت	بیمار فوت شده		بیمار ترخیص شده			بستری شده جدید			تخت روز اشغالی	بیمارستان
	فوت بعد از ۲۴ ساعت	فوت قبل از ۲۴ ساعت	مرخص شده	به بیمارستان دیگر	به بخش دیگر	مستقیم	از بیمارستان دیگر	از بخش دیگر		
۲۰	۴۰	۶	۱۷۶۲	۳	۲۳۱	۱۷۷۹	۳۰	۲۳۴	۷۴۷۵	مجموع دانشگاهی
۰	۰	۰	۰	۰	۰	۰	۰	۰	۰	مجموع غیردانشگاهی
۲۰	۴۰	۶	۱۷۶۲	۳	۲۳۱	۱۷۷۹	۳۰	۲۳۴	۷۴۷۵	استان
۲۰	۴۰	۶	۱۷۶۲	۳	۲۳۱	۱۷۷۹	۳۰	۲۳۴	۷۴۷۵	شهید محمدی

بخش مادران پرخطر

استان هرمزگان در مجموع دارای ۱۴ تخت مادران پرخطر است.

جدول ۳-۴۷: بخش مادران پرخطر بیمارستان های استان در سال ۱۴۰۲

تعداد بیمار با اقامت کمتر از ۲۴ ساعت	بیمار فوت شده		بیمار ترخیص شده			بستری شده جدید			تخت روز اشغالی	بیمارستان
	فوت بعد از ۲۴ ساعت	فوت قبل از ۲۴ ساعت	مرخص شده	به بیمارستان دیگر	به بخش دیگر	مستقیم	از بیمارستان دیگر	از بخش دیگر		
۸۵	۰	۰	۸۶۰	۱۱	۵۰۶	۴۴۲	۲	۹۲۵	۴۴۶۱	مجموع دانشگاهی
۰	۰	۰	۰	۰	۰	۰	۰	۰	۰	مجموع غیردانشگاهی
۸۵	۰	۰	۸۶۰	۱۱	۵۰۶	۴۴۲	۲	۹۲۵	۴۴۶۱	استان
۸۵	۰	۰	۸۶۰	۱۱	۵۰۶	۴۴۲	۲	۹۲۵	۴۴۶۱	شریعی

بخش نفرولوژی

استان هرمزگان در مجموع دارای ۱۸ تخت نفرولوژی است.

جدول ۳-۴۸: بخش نفرولوژی بیمارستان های استان در سال ۱۴۰۲

تعداد بیمار با اقامت کمتر از ۲۴ ساعت	بیمار فوت شده		بیمار ترخیص شده			بستری شده جدید			تخت روز اشغالی	بیمارستان
	فوت بعد از ۲۴ ساعت	فوت قبل از ۲۴ ساعت	مرخص شده	به بیمارستان دیگر	به بخش دیگر	مستقیم	از بیمارستان دیگر	از بخش دیگر		
۱۴	۲۹	۱۲	۱۱۸۴	۱	۱۷۴	۱۲۶۴	۱۳	۱۲۱	۶۰۵۰	مجموع دانشگاهی
۰	۰	۰	۰	۰	۰	۰	۰	۰	۰	مجموع غیردانشگاهی
۱۴	۲۹	۱۲	۱۱۸۴	۱	۱۷۴	۱۲۶۴	۱۳	۱۲۱	۶۰۵۰	استان
۱۴	۲۹	۱۲	۱۱۸۴	۱	۱۷۴	۱۲۶۴	۱۳	۱۲۱	۶۰۵۰	شهید محمدی

بخش هماتولوژی

استان هرمزگان در مجموع دارای ۳۷ تخت هماتولوژی است.

جدول ۳_ ۴۹: بخش هماتولوژی بیمارستان های استان در سال ۱۴۰۲

تعداد بیمار با اقامت کمتر از ۲۴ ساعت	بیمار فوت شده		بیمار ترخیص شده			بستری شده جدید			تخت روز اشغالی	بیمارستان
	فوت بعد از ۲۴ ساعت	فوت قبل از ۲۴ ساعت	مرخص شده	به بیمارستان دیگر	به بخش دیگر	مستقیم	از بیمارستان دیگر	از بخش دیگر		
۱۷	۲۹	۴	۱۸۳۲	۲	۱۲۸	۱۷۷۹	۵	۲۱۶	۸۵۷۲	مجموع دانشگاهی
۰	۰	۰	۰	۰	۰	۰	۰	۰	۰	مجموع غیردانشگاهی
۱۷	۲۹	۴	۱۸۳۲	۲	۱۲۸	۱۷۷۹	۵	۲۱۶	۸۵۷۲	استان
۱۷	۲۹	۳	۱۰۳۰	۱	۹۱	۹۸۷	۳	۱۷۳	۵۸۳۱	شهید محمدی
۰	۰	۱	۸۰۲	۱	۳۷	۷۹۲	۲	۴۳	۲۷۴۱	کودکان



مراجعه

جدول ۳_ ۵۰: تعداد زایمان های طبیعی و سزارین بیمارستان های استان طی سال های ۱۴۰۲_۱۴۰۰

بیمارستان	تعداد زایمان طبیعی	تعداد زایمان سزارین	تعداد کل زایمان ها	درصد زایمان طبیعی	درصد سزارین
۱۴۰۰	۱۸۵۸۸	۱۴۷۰۳	۳۳۲۹۱	۵۵.۸۳	۴۴.۱۷
۱۴۰۱	۱۸۱۷۳	۱۵۷۶۸	۳۳۹۴۱	۵۳.۵۴	۴۶.۴۶
۱۴۰۲	۱۸۵۳۵	۱۶۶۵۳	۳۵۱۸۸	۵۲.۶۷	۴۷.۳۳
شهید محمدی	۱	۴	۵	-	-
شریعی	۲۳۱۲	۲۸۹۲	۵۲۰۴	۴۴.۴۳	۵۵.۵۷
ابوالفضل میناب	۴۰۹۱	۲۲۲۶	۶۳۱۷	۶۴.۷۶	۳۵.۲۴
پیامبر اعظم (ص) قشم	۱۹۱۳	۱۰۶۶	۲۹۷۹	۶۴.۲۲	۳۵.۷۸
فاطمه الزهرا حاجی اباد	۳۲۵	۱۸۰	۵۰۵	۶۴.۳۶	۳۵.۶۴
خاتم الانبیاء جاسک	۸۴۲	۳۱۹	۱۱۶۱	۷۲.۵۲	۲۷.۴۸
رستماني پارسيان	۸۴۲	۴۶۳	۱۳۰۵	۶۴.۵۲	۳۵.۴۸
شهدا بندر لنگه	۱۱۹۹	۵۶۷	۱۷۶۶	۶۷.۸۹	۳۲.۱۱
نیاپوری بندر خمیر	۵۰۳	۳۱۰	۸۱۳	۶۱.۸۷	۳۸.۱۳
امام علی رودان	۱۵۵۳	۷۸۴	۲۳۳۷	۶۶.۴۵	۳۳.۵۵
فارابی بستک	۷۷۸	۵۰۸	۱۲۸۶	۶۰.۵۰	۳۹.۵۰
پارس ابوموسی	۳	۰	۳	۱۰۰.۰۰	۰.۰۰
امام سجاد سیریک	۱۱۸	۰	۱۱۸	۱۰۰.۰۰	۰.۰۰
بقیه اله الاعظم بشاگرد	۱۳۸	۰	۱۳۸	۱۰۰.۰۰	۰.۰۰
خلیج فارس	۲۲۶۹	۱۳۴۳	۳۶۱۲	۶۲.۸۲	۳۷.۱۸
امام رضا	۱۴۶	۱۳۹۶	۱۵۴۲	۹.۴۷	۹۰.۵۳
ام لیلا	۴۲۹	۲۳۵۷	۲۷۸۶	۱۵.۴۰	۸۴.۶۰
نیروی دریایی	۰	۲۷	۲۷	۰.۰۰	۱۰۰
منطقه آزاد کیش	۱۸۱	۲۷۲	۴۵۳	۳۹.۹۶	۶۰.۰۴
صاحب الزمان	۳۱۵	۴۶۵	۷۸۰	۴۰.۳۸	۵۹.۶۲
خاتم الانبیاء	۵۷۷	۱۳۹۷	۱۹۷۴	۲۹.۲۳	۷۰.۷۷
شهید محمدی ها	۰	۷۷	۷۷	۰.۰۰	۱۰۰

جدول ۳_ ۵۱: مراجعین به بیمارستان های استان طی سال های ۱۴۰۲_۱۴۰۰

بیمارستان	متخصص	عمومی	جمع
۱۴۰۰	۸۱۷۰۲۷	۱۰۵۱۵۱۶	۱۸۶۸۵۴۳
۱۴۰۱	۹۲۱۰۲۴	۱۴۶۰۰۲۲	۲۳۸۱۰۴۶
۱۴۰۲	۹۳۵۷۴۰	۱۵۲۵۳۸۸	۲۴۶۱۱۲۸
شهید محمدی	۱۰۲۸۰۴	۱۳۳۷۹۸	۲۳۶۶۰۲
کودکان	۴۲۹۲۹	۰	۴۲۹۲۹
شریعی	۲۷۴۳۳	۵۰۷۲۷	۷۸۱۶۰
حضرت ابوالفضل میناب	۲۹۴۱۲	۹۲۱۴۰	۱۲۱۵۵۲
پیامبر اعظم (ص) قشم	۲۱۶۶۹	۵۷۱۶۳	۷۸۸۳۲
فاطمه الزهرا حاجی اباد	۱۸۹۱۱	۸۴۶۲۵	۱۰۳۵۳۶
خاتم الانبیاء جاسک	۲۹۱۷۸	۴۶۰۹۹	۷۵۲۷۷
رستماني پارسيان	۳۵۸۶۲	۵۹۲۷۲	۹۵۱۳۴
شهدا بندر لنگه	۲۶۸۱۵	۵۹۳۳۶	۸۶۱۵۱
عبدالباقي نياپوري بندر خمير	۱۶۲۳۶	۷۹۲۴۰	۹۵۴۷۶
امام علی رودان	۷۸۰۵	۷۱۰۳۴	۷۸۸۳۹
فارابی بستک	۱۲۹۸۴	۴۹۷۸۵	۶۲۷۶۹
پارس ابوموسی	۳۵۳۴	۱۷۰۸۶	۲۰۶۲۰
امام سجاد سیریک	۱۴۱۵۸	۵۱۶۲۳	۶۵۷۸۱
بقیه اله الاعظم بشاگرد	۱۱۷۷۲	۵۴۷۵۶	۶۶۵۲۸
خلیج فارس	۱۲۱۸۲۵	۱۹۲۹۱۳	۳۱۴۷۳۸
صاحب الزمان	۱۲۱۳۱۶	۸۸۳۶۱	۲۰۹۶۷۷
ام لیلا	۸۰۲۵	۱۵۱۷۱	۲۳۱۹۶
امام رضا	۰	۴۴۸۱	۴۴۸۱
خاتم الانبیا فراجا	۶۶۰۳۷	۹۹۶۴۰	۱۶۵۶۷۷
سیدالشهدا نیرو دریایی	۲۵۲۳۷	۴۵۷۰۵	۷۰۹۴۲
منطقه آزاد کیش	۱۷۴۶۵۷	۱۰۸۱۶۴	۲۸۲۸۲۱
شهید محمدی ها	۱۷۱۴۱	۶۴۲۶۹	۸۱۴۱۰

بیمارستانهای غیردانشگاهی در آمار سال های ۱۴۰۰ و ۱۴۰۱ لحاظ نشده اند



جدول ۲_ ۵۲: مراجعین به کلینیک درمانگاه تخصصی به تفکیک نوع خدمت و بیمارستان در سال ۱۴۰۲

بیمارستان	نوع خدمت	آزمایشگاه**	رادیولوژی	سونوگرافی**	دیالیز	تالاسمی	سی تی اسکن	NST	اکوکاردیوگرافی	کاردیوگرافی الکترو	تست ورزش	کل
۱۴۰۰	سرپایی	۸۶۵۴۹۳	۱۴۶۶۶۰	۴۷۴۵۲	۷۴۲۴۸	۳۲۴۷۹	۱۵۰۱۳۶	۲۴۱۵۲	۲۷۷۷۶	۱۲۰۷۱۲	۸۰۲	۵۷۶۹۶۵
	بستری											
۱۴۰۱	سرپایی	۹۴۱۶۵۱	۱۹۱۲۷۱	۶۵۲۲۸	۷۷۹۲۸	۳۴۲۵۹	۹۰۷۸۷	۲۶۶۵۳	۳۳۶۶۶	۱۲۶۳۶۳	۹۵۳	۱۵۸۷۷۵۹
	بستری											
۱۴۰۲	سرپایی	۱۶۶۲۳۸۷	۳۸۱۳۲۵	۱۳۱۹۲۶	۸۹۴۲۱	۳۶۷۴۶	۱۵۳۲۷۴	۴۹۰۲۵	۵۳۹۸۶	۱۹۸۹۴۹	۳۱۷۹	۲۷۶۰۲۱۸
	بستری											
میناب	سرپایی	۲۱۰۷۴	۲۲۹۹۳	۱۷۹	۱۶۰۰۰	۹۰۶۴	۷۵۹۰	۴۸۳۲	۰	۹	۱۷	۸۱۷۵۸
	بستری	۱۲۴۸۰۵	۱۳۷۲۵	۴۳۴۳	۰	۰	۱۴۲۱۴	۱۰۸۸	۴۶۵۲	۲۴۶۷۶	۳	۱۸۷۵۰۶
جاسک	سرپایی	۲۲۱۸۲	۴۴۳۱	۳۸۹۹	۲۴۴۳	۱۳۸۲	۸۷۱	۷۸۷	۷۶۰	۰	۵۸	۳۶۸۱۳
	بستری	۷۷۷۴	۱۴۴۹	۹۴۰	۶۱	۰	۱۸۶۶	۵۵	۵۳۷	۰	۲۳	۱۲۷۰۵
رستمایی	سرپایی	۲۷۰۲۹	۱۱۶۸۱	۲۹۲۵	۳۹۲۰	۱۶۶	۱۶۸۰	۰	۱۳۹۵	۴۶۱۲	۴	۵۳۴۱۲
	بستری	۲۹۶۳۰	۲۲۱۶	۱۵۳۶	۰	۰	۱۷۴۷	۳۸۳	۷۴۳	۴۷۴۳	۰	۴۰۹۹۸
خمیر	سرپایی	۱۳۹۵۲	۸۲۴۶	۱۲۵۲	۳۸۳۹	۵۵۹	۹۵۶	۱۰۴۶	۲۵۰	۲۳۶۹	۸۳	۳۲۵۵۲
	بستری	۱۶۰۳۷	۲۵۳۶	۶۵۱	۰	۰	۲۱۷۳	۸۳	۴۰۴	۳۲۸۹	۱	۲۵۱۷۴
سیریک	سرپایی	۱۳۸۶۷	۳۷۵۰	۱۷۲۸	۱۸۱۷	۵۸۲	۰	۲۲۲	۰	۱۷۹۴	۰	۲۳۷۶۰
	بستری	۱۶۵۸	۲۱۰	۴۴	۰	۰	۰	۵۶	۰	۸۵۶	۰	۲۸۲۴
فارابی	سرپایی	۱۸۹۷۷	۱۲۳۷۵	۱۸۳۸	۰	۰	۲۴۴۸	۱۵۰۰	۲۶۹	۲۲۳۹	۲۳	۳۹۶۶۹
	بستری	۳۶۷۱۶	۳۲۸۰	۲۸۹۹	۷۱۹۵	۶۸۹	۳۶۷۰	۱۱۰۵	۱۲۵۶	۷۱۰۱	۱	۶۳۹۱۲
شهید محمدی	سرپایی	۳۴۵۸۸	۹۲۰۶	۲۷۹۵	۱۱۴۰۳	۶۸۴۳	۴۲۳۵	۰	۱۰۸۲	۳۶۶۰۶	۷۱۶	۱۰۷۴۷۴
	بستری	۲۸۲۷۶۱	۳۸۵۷۴	۹۹۳۱	۱۳۴۴۹	۹۰۶۴	۳۶۲۵۵	۰	۸۱۹۶	۲۲۵۱۰	۱۷	۴۲۰۷۵۷
شریعتی	سرپایی	۱۴۸۲۸	۷۶	۳۳۱	۰	۰	۰	۶۱۷۰	۱۳۱۲	۰	۰	۲۲۷۱۷
	بستری	۶۱۲۹۱	۳۳۹۵	۵۲۸۶	۰	۰	۰	۵۲۹۶	۱۲۰۷	۰	۰	۷۶۴۷۵
کودکان	سرپایی	۷۹۹۱۶	۵۸۹۰	۴۵	۳۵۸۳	۰	۵۲۰	۰	۱۳۷	۱۱	۰	۹۰۱۰۲
	بستری	۲۴۳۱۱۴	۹۶۷۴	۴۱۳۰	۴۲	۰	۱۱۵۳	۰	۳۴۷۱	۱۳۸	۰	۲۶۱۷۲۲
قشم	سرپایی	۲۱۷۵۹	۱۴۱۳۱	۲۱۵۱	۴۲۹۵	۲۴۱۹	۲۱۷۲	۱۲۲۵	۲۰۲	۴۷۸۸	۰	۵۳۱۴۲
	بستری	۵۱۳۴۰	۵۷۰۳	۳۰۰۹	۰	۰	۵۲۵۷	۱۶۶	۹۷۶	۳۶۳۹	۰	۷۰۰۹۰
حاجی آباد	سرپایی	۲۲۹۰۴	۶۱۶۲	۵۱۷۱	۱۸۷۹	۸۰۴	۱۹۸۹	۱۳۴۴	۷۷۸	۰	۱۶	۴۱۰۴۷
	بستری	۶۲۹۹	۱۲۷۷	۱۸۷۸	۰	۰	۱۶۳۵	۵۶	۶۵۹	۰	۲	۱۱۸۰۶
بندرلنگه	سرپایی	۲۸۷۴۰	۱۳۱۳۶	۵۹۳۱	۶۲۷۹	۱۳۳۸	۵۱۰۷	۳۳۰	۱۵۱۹	۵۵۱۰	۴۱	۶۷۹۳۱
	بستری	۴۸۰۰۱	۴۲۳۳	۴۴۷۷	۰	۰	۵۰۰۵	۱۹۵۵	۱۵۸۵	۴۴۷۲	۰	۶۹۷۲۸
رودان	سرپایی	۱۳۹۸۷	۱۵۶۱۱	۰	۶۶۲۵	۳۰۳۶	۱۱۱۲	۹۵۹	۰	۱۶۹۹	۰	۴۳۰۲۹
	بستری	۴۲۷۱۷	۳۸۰۲	۲۳۸۱	۰	۰	۳۰۷۵	۳۳۴۷	۸۷۰	۵۲۳۵	۰	۶۱۴۲۷

بیمارستان	فوق مجموعه	آزمایشگاه*	رادیولوژی	سونوگرافی**	دیالیز	تالاسمی	سی تی اسکن	NST	اکوکار دیوگرافی	کار دیوگرافی الکترو	تست ورزش	کل
ابوموسی	سرپایی	۲۰۷۸	۳۲۳	۲۳۸	۰	۰	۰	۰	۰	۱۹۱	۰	۲۸۳۰
	بستری	۷۱۴	۷۹	۱۱	۰	۰	۰	۰	۰	۱۰۲	۰	۹۰۶
بشاگرد	سرپایی	۱۱۴۳۹	۱۷۴۸	۱۲۷۷	۸۷	۴۲۱	۰	۶۹	۰	۸۹۰	۰	۱۵۹۳۱
	بستری	۱۳۴۲	۲۷۴	۲۱	۰	۰	۰	۰	۰	۰	۰	۱۶۳۷
ام لیلا	سرپایی	۶۰۷۷	۲۷۱۲	۶۴	۰	۰	۰	۱۸۴۱	۹	۰	۰	۱۰۷۰۳
	بستری	۲۶۱۵۱	۲۳۶۳	۷۶۸	۰	۰	۰	۱۳۳۶	۱۳۲۸	۰	۰	۳۱۹۴۶
امام رضا	سرپایی	۱۳۸۴۷	۱۸۵۸	۰	۰	۰	۰	۹۴۰	۳۶۸	۲۰۳۵	۰	۱۹۰۴۸
	بستری	۶۶۰۲	۴۶۷	۱۳۳	۰	۰	۰	۱۳۹۲	۶۱۰	۱۷۸۱	۰	۱۰۹۸۵
خانم الانبیا	سرپایی	۵۴۶۰۲	۳۰۸۵۵	۸۳۷۸	۰	۰	۱۲۹۴۳	۱۱۶۲	۲۹۶۶	۸۴۷۵	۳۴۶	۱۱۹۷۲۷
	بستری	۱۰۳۶۷	۲۱۵۸	۸۵۶	۰	۰	۱۰۸۹	۱۵۴۶	۱۳۱۲	۲۵۸۱	۰	۱۹۹۰۹
نیروی دریایی	سرپایی	۵۴۵۱	۴۲۶۱	۱۱۴۶	۰	۰	۰	۱۱	۴۳۳	۶۵۲	۱۳۸	۱۲۰۹۲
	بستری	۲۶۱۷	۵۴۰	۱۴۱	۰	۰	۰	۹	۱۰۴	۱۹	۰	۳۴۳۰
خلیج فارس	سرپایی	۴۲۳۶۱	۳۰۱۰۵	۱۹۷	۳,۲۹۵	۰	۳۷۳۹	۶۰۲۷	۳۹۵۸	۱۶۸۲۳	۶۳۵	۱۰۷۱۴۰
	بستری	۷۸۱۸۳	۹۷۷۱	۴۷۸۱	۱۰۷	۰	۴۲۹۲	۴۵۲	۴۱۶۷	۱۱۳۳۷	۱	۱۱۳۰۹۱
کیش	سرپایی	۴۶۶۴۹	۹۹۸۹	۱۸۰۰۳	۳,۰۲۸	۳۷۹	۵۱۸۰	۵۶۰	۲۷۱۱	۵۱۸۹	۴۳۵	۹۲۱۲۳
	بستری	۱۸۸۹۱	۳۳۸۲	۱۷۳۹	۷۴	۰	۲۹۱۳	۳۸۹	۴۱۲	۲۹۲۸	۸	۳۰۷۴۶
صاحب الزمان	سرپایی	۳۱۷۴۰	۳۴۵۷۴	۱۶۳۵۸	۰	۰	۱۴۷۰۱	۱۱۵۹	۲۲۲۴	۷۲۴۴	۵۹۵	۱۰۸۵۹۵
	بستری	۹۴۶۷	۶۹۰۶	۲۱۲۹	۰	۰	۳۶۸۷	۱۲۷	۱۱۲۴	۲۳۹۶	۱۶	۲۵۸۵۲
شهید محمدی ها	سرپایی	۶۸۹۹	۲۰۸۴۰	۵۷۶۴	۰	۰	۰	۰	۰	۰	۰	۳۳۵۰۳
	بستری	۹۶۴	۳۵۸	۱۷۲	۰	۰	۰	۰	۰	۰	۰	۱۴۹۴

* آزمایشگاه تشخیص طبی(بیماری های خاص ایوربحان),آزمایشگاه کوید و آزمایشگاه ناباروری درآمارآزمایشگاه لحاظ شده اند.

** سونوگرافی ناباروری درآمارسونوگرافی لحاظ شده است.



ادامه جدول ۳_۵۰: مراجعین به کلینیک ودرمانگاه تخصصی به تفکیک نوع خدمت و بیمارستان در سال ۱۴۰۲

بیمارستان	نوع مراجعه	MRI	آندوسکوپی	پاتولوژی	تست ریه	کل
۱۴۰۰	سرپایی	۹۳۳۹	۱۴۲۰	۶۵۲۵	۰	۱۷۲۸۴
	بستری					
۱۴۰۱	سرپایی	۱۰۷۴۱	۲۱۴۰	۸۳۴۲	۱۲۳	۲۱۳۴۶
	بستری					
۱۴۰۲	سرپایی	۷۲۵۶۵	۴۳۱۵	۱۵۷۲۱	۱۳۸۱	۹۳۹۸۲
	بستری					
میناب	سرپایی	۷۸۸۱	۰	۰	۰	۷۸۸۱
	بستری					
رستماني	سرپایی	۵۷	۰	۰	۰	۵۷
	بستری					
شهید محمدی	سرپایی	۷۳۳۸	۰	۱۲۸۷	۲۴۱	۸۸۶۶
	بستری					
شریعتی	سرپایی	۰	۰	۱۸۱	۰	۱۸۱
	بستری					
کودکان	سرپایی	۰	۱	۰	۰	۱
	بستری					
قشم	سرپایی	۰	۰	۱۰	۰	۱۰
	بستری					
بندرلنگه	سرپایی	۳۷۶۲	۰	۰	۰	۳۷۶۲
	بستری					
خاتم الانبیاء(ناجا)	سرپایی	۰	۰	۴۲۶	۲۱۴	۶۴۰
	بستری					
نیروی دریایی	سرپایی	۰	۷۸	۰	۱۷	۹۵
	بستری					
خلیج فارس	سرپایی	۱۰۸۲۹	۱۷۴	۹۷۷	۱۲۵	۱۲۱۰۵
	بستری					
منطقه آزاد کیش	سرپایی	۴۸۷۲	۲۸۵	۰	۲۲۶	۵۳۸۳
	بستری					
صاحب الزمان	سرپایی	۳۴۳۱۱	۷۴۲	۱۲۸۶	۴۱۶	۳۶۷۵۵
	بستری					
شهید محمدی ها بندرلنگه	سرپایی	۰	۳۸۶	۰	۰	۳۸۶
	بستری					

ادامه جدول ۳_ ۵۰: مراجعین به کلینیک و درمانگاه تخصصی به تفکیک نوع خدمت و بیمارستان در سال ۱۴۰۲

بیمارستان	تعداد مراجعین	مأمورگرافی	نوار عصب	هموفیلی	هولتر	هولتر ریتم	هولتر فشار	کلونوسکوپی	تراکم استخوان	الکتروآنسفالوگرافی	ECT	سنگ شکن	کل
۱۴۰۰	سرپایی	۱۴۹۷	۰	۲۹۱	۴۲۸	۰	۲۵	۵۰۱	۱۴۱۱	۳	۳۶۴۸	۵۶	۷۸۶۰
	بستری												
۱۴۰۱	سرپایی	۲۶۷۲	۰	۲۴۳	۴۱۳	۰	۴۳	۷۵۸	۱۹۲۰	۵	۳۹۹۷	۲۸	۱۰۰۷۹
	بستری												
۱۴۰۲	سرپایی	۲۸۸۱	۰	۳۴۴	۱۸۲۰	۴۵۳۲	۲۸۹	۱۰۲۰	۲۳۳۶	۲۳۲	۲۶۵۱	۱۶۶۴	۲۱۱۹۵
	بستری												
میناب	سرپایی	۰	۰	۰	۰	۰	۷۴	۰	۰	۰	۰	۰	۷۴
	بستری	۰	۰	۰	۰	۰	۳	۰	۰	۰	۰	۰	۳
رستماني	سرپایی	۰	۰	۲۶	۰	۰	۰	۰	۰	۰	۰	۰	۲۶
فارابی بستک	سرپایی	۳۱۸	۰	۰	۰	۰	۰	۰	۰	۰	۰	۰	۳۱۸
	بستری	۰	۰	۰	۰	۰	۰	۰	۰	۰	۰	۰	۰
شهید محمدی	سرپایی	۱۶۲۴	۰	۱۷۷	۳۴۵	۰	۰	۰	۱۹۵۴	۰	۰	۰	۴۱۰۰
	بستری	۴۳	۰	۱۴۱	۲	۰	۰	۷۰۹	۸	۹	۲۴۸۵	۰	۳۳۹۷
شریعی	سرپایی	۶۹۲	۰	۰	۰	۰	۰	۰	۰	۰	۰	۰	۶۹۲
قشم	سرپایی	۲۰۳	۰	۰	۰	۰	۰	۰	۰	۰	۰	۰	۲۰۳
	بستری	۱	۰	۰	۰	۰	۰	۰	۰	۰	۰	۰	۱
بندرلنگه	بستری	۰	۰	۰	۰	۰	۰	۰	۰	۰	۵	۰	۵
رودان	بستری	۰	۰	۰	۰	۰	۰	۰	۰	۰	۱۶۱	۰	۱۶۱
خاتم الانبیاء(ناجا)	سرپایی	۰	۴۳۵	۰	۹۳۲	۰	۰	۰	۰	۰	۰	۰	۱۳۶۷
	بستری	۰	۰	۰	۵۴۱	۰	۰	۴۰	۰	۰	۰	۰	۵۸۱
نیروی دریایی	سرپایی	۰	۰	۰	۰	۰	۵۸	۹۹	۰	۰	۰	۰	۱۵۷
	بستری	۰	۰	۰	۰	۰	۰	۱۱	۰	۰	۰	۰	۱۱
خلیج فارس	سرپایی	۰	۰	۰	۰	۴۱	۱۵۴	۰	۰	۰	۰	۶۷۲	۸۶۷
	بستری	۰	۰	۰	۰	۴۴۹۱	۰	۰	۰	۰	۰	۵۷۹	۵۰۷۰
منطقه آزاد کیش	سرپایی	۰	۲۱۶	۰	۰	۰	۰	۱۲۷	۳۷۳	۲۱۸	۰	۰	۹۳۴
	بستری	۰	۰	۰	۰	۰	۰	۱	۱	۵	۰	۰	۷
صاحب الزمان	سرپایی	۰	۲۷۶۱	۰	۰	۰	۰	۰	۰	۰	۰	۲۸۴	۳۰۴۵
	بستری	۰	۱۴	۰	۰	۰	۰	۰	۰	۰	۰	۱۲۹	۱۴۳
شهید محمدی ها بندرلنگه	بستری	۰	۰	۰	۰	۰	۰	۳۳	۰	۰	۰	۰	۳۳

ادامه جدول ۳_ ۵۰: مراجعین به کلینیک ودرمانگاه تخصصی به تفکیک نوع خدمت و بیمارستان در سال ۱۴۰۲

بیمارستان	نوع مراجعه	bone marrow	آنژیوپلاستی	آنژیوگرافی	پانورکس	سیستوسکوپی	شیمی درمانی	کولوسکوپی	لیزراگرایمر	کل
۱۴۰۰	سرپایی	۱۴۶	۱۱۷۱	۲۴۴۱	۰	۲۰۲	۴۷۷۲	۹۴	۰	۸۸۲۶
	بستری									
۱۴۰۱	سرپایی	۱۶۴	۱۶۶۳	۳۳۲۵	۰	۷۲	۵۰۹۸	۱۲۲	۰	۱۰۴۴۴
	بستری									
۱۴۰۲	سرپایی	۱۴۵	۱۷۸۰	۳۷۹۹	۱۴۷۲۶	۸۹	۴۳۲۶	۱۱۹	۱۳۹۵	۲۶۳۷۹
	بستری									
شهید محمدی	بستری	۰	۱۵۷۹	۳۲۹۳	۰	۰	۱۷۳۸	۰	۰	۶۶۱۰
شریعی	سرپایی	۰	۰	۰	۰	۰	۰	۱۱۹	۰	۱۱۹
کودکان	سرپایی	۸۷	۰	۰	۰	۰	۸۱۰	۰	۰	۸۹۷
	بستری	۵۸	۰	۰	۰	۰	۱۷۷۸	۰	۰	۱۸۳۶
بندرلنگه	بستری	۰	۰	۰	۰	۵۹	۰	۰	۰	۵۹
بیمارستان ام لیلا	سرپایی	۰	۰	۰	۰	۰	۰	۰	۱۳۹۵	۱۳۹۵
امام رضا	بستری	۰	۲۰۱	۵۰۶	۰	۰	۰	۰	۰	۷۰۷
خلیج فارس	بستری	۰	۰	۰	۰	۳۰	۰	۰	۰	۳۰
منطقه آزاد کیش	سرپایی	۰	۰	۰	۱۴۷۲۲	۰	۰	۰	۰	۱۴۷۲۲
	بستری	۰	۰	۰	۴	۰	۰	۰	۰	۴

ادامه جدول ۳_ ۵۰: مراجعین به کلینیک ودرمانگاه تخصصی به تفکیک نوع خدمت و بیمارستان در سال ۱۴۰۲

بیمارستان	نوع مراجعه	خاص ابوریحان	آزمایشگاه	ERCP	IUI	IVC filter	MS	آنالیز بیس میکرو	اکومری	اکوی TDI	الکترومیوگرافی	پروتوسکوپی	پزشکی هسته ای	کل
۱۴۰۰	سرپایی	۷۲۹	۷۰	۴۴	۳	۷۱۸	۳۲	۶۴	۵۹	۱	۱۵۱	۶۹۲۶	۸۷۹۷	
	بستری													
۱۴۰۱	سرپایی	۴۲۶	۱۰۹	۹۷	۰	۹۹۳	۳۸	۱۱۰	۱۱۹	۴۱۴	۱۹۵	۷۸۸۳	۱۰۳۸۴	
	بستری													
۱۴۰۲	سرپایی	۲۶۱	۲۱۶	۲۵۲	۱	۱۰۱۷	۸	۷۶	۱۹۰	۷۶	۱۹۰	۹۰۶۶	۱۱۳۵۳	
	بستری													
شهید محمدی	سرپایی	۲۶۱	۰	۰	۰	۰	۰	۳	۲۷	۰	۷۳	۸۳۳۶	۸۷۰۰	
	بستری	۰	۲۱۶	۲۵۲	۱	۱۰۱۷	۸	۷۳	۱۶۳	۷۶	۱۱۷	۷۳۰	۲۶۵۳	

ادامه جدول ۳- ۵۰: مراجعین به کلینیک و درمانگاه تخصصی به تفکیک نوع خدمت و بیمارستان در سال ۱۴۰۲

بیمارستان	نوع خدمت	پیس میکر دائمی	پیس میکر موقت	رادیوتراپی	سی تی آنژیوگرافی	سیگموبیدسکوپی	فلورسکوپی	کنتراست آکو	لیزر تراپی	بازتوانی قلب	پانسمان زخم	کل
۱۴۰۰	سرپایی	۰	۴۷	۶۲۱	۵۴۴	۳۳	۱۴	۷۰	۲۲۲	۰	۴۷۹۶	۶۳۴۷
	بستری											
۱۴۰۱	سرپایی	۰	۴۷	۷۴۱	۶۳۰	۱۰۸	۱۳	۷۸	۲۹۰	۱۲۶	۸۰۹۲	۱۰۱۲۵
	بستری											
۱۴۰۲	سرپایی	۲	۶۳	۸۸۲	۶۴۵	۱۰۷	۲۴	۸۱	۱۱۷	۸۳	۱۰۰۳	۳۰۰۷
	بستری											
شهید محمدی	سرپایی	۰	۰	۴۵۲	۵۵۰	۰	۰	۲۱	۱۱۷	۸۳	۱۰۰۳	۲۲۲۶
	بستری	۲	۶۳	۴۳۰	۹۵	۱۰۷	۲۴	۶۰	۰	۰	۰	۷۸۱



جدول ۳- ۵۳: عملکرد اتاق عمل بیمارستان های استان طی سال های ۱۴۰۲-۱۴۰۰

بیمارستان	عمل جراحی	بیمار عمل شده
۱۴۰۰	۹۸۰۵۷	۸۱۷۲۹
۱۴۰۱	۱۱۴۵۱۳	۹۱۳۱۲
۱۴۰۲	۱۱۶۷۵۱	۹۴۸۰۴
شهیدمحمدی	۲۰۶۸۷	۱۳۵۶۵
کودکان	۴۲۶	۲۵۶
شریعتی	۴۹۴۶	۴۵۷۵
حضرت ابوالفضل میناب	۱۴۲۴۴	۱۰۶۹۰
پیامبر اعظم(ص) قشم	۴۵۷۶	۳۱۷۵
فاطمه الزهرا حاجی اباد	۱۲۸۶	۱۲۱۳
خاتم الانبیاء جاسک	۲۷۹۳	۲۳۹۲
رستماني پاریسان	۲۳۶۰	۱۷۳۸
شهدا بندر لنگه	۴۸۵۲	۴۸۱۵
عبدالباقي نیاپوری بندر خمیر	۵۴۸	۵۳۱
امام علی رودان	۳۹۷۱	۳۵۶۴
فارابی بستک	۳۴۱۷	۳۴۳۰
پارس ابوموسی	۳۵	۳۵
امام سجاد سیریک	۰	۰
بقیه اله الاعظم بشاگرد	۰	۰
خلیج فارس	۱۱۴۲۰	۹۳۶۰
صاحب الزمان	۱۱۸۳۸	۸۶۰۰
ام لیلا	۶۶۳۹	۶۷۰۰
امام رضا	۸۰۳۳	۸۰۳۳
خاتم الانبیا ناجا	۹۵۴۵	۷۱۸۱
سیدالشهدا نیرو دریایی	۶۲۱	۶۲۱
منطقه آزاد کیش	۳۳۷۶	۳۳۷۶
شهید محمدی ها	۱۱۳۸	۹۵۴

اطلاعات و شاخص های معاونت توسعه مدیریت و منابع



جدول ۴-۱: فراوانی نیروی انسانی (پزشک، پیراپزشک و سایر کارکنان) بر حسب رشته تحصیلی دانشگاه علوم پزشکی هرمزگان
۱۳۹۹_۱۴۰۲

سال	پزشک عمومی ^۱	متخصص	فوق تخصص	دندانپزشکی عمومی	علوم آزمایشگاهی و آسیب شناسی	دامپزشک	داروساز عمومی	phd	پیراپزشک	سایر کارکنان	جمع کل
۱۳۹۹	۴۳۱	۳۹۸	۵۱	۶۲	۳۷	۲	۲۷	۸۵	۷۳۰۹	۲۶۴۸	۱۱۰۵۰
۱۴۰۰	۴۵۴	۴۰۸	۶۱	۶۱	۳۷	۱	۳۳	۸۷	۷۶۶۲	۲۸۱۹	۱۱۶۲۳
۱۴۰۱	۴۳۸	۴۳۹	۶۶	۴۸	۴۴	۰	۳۴	۹۷	۷۷۰۱	۲۹۷۸	۱۱۸۴۵
۱۴۰۲	۴۲۸	۴۳۲	۶۹	۴۶	۳۸	۰	۲۹	۱۱۸	۷۷۳۵	۳۰۰۰	۱۱۸۹۵

^۱ لازم به ذکر است که پزشکان دندانپزشک و داروساز جزء پزشکان عمومی محسوب میشود.

جدول ۴-۲: فراوانی کارکنان شاغل در دانشگاه علوم پزشکی و خدمات بهداشتی درمانی هرمزگان برحسب گروه شغلی ۱۴۰۰-۱۴۰۲

شهرستان	گروه شغلی	جمع کل	پزشکان ^۲	فوق تخصص	پیراپزشکان	سایر کارکنان
۱۴۰۰		۱۱۶۲۳	۱۰۸۱	۶۱	۷۶۶۲	۲۸۱۹
۱۴۰۱		۱۱۸۴۵	۱۰۹۹	۶۷	۷۷۰۱	۲۹۷۸
۱۴۰۲		۱۱۸۹۵	۱۰۹۱	۶۹	۷۷۳۵	۳۰۰۰
بندرعباس		۵۰۳۶	۴۹۳	۶۸	۲۹۵۲	۱۵۲۳
میناب		۱۳۰۸	۱۰۵		۸۸۵	۳۱۸
رودان		۷۳۴	۵۷		۴۹۰	۱۸۷
حاجی آباد		۵۴۳	۴۲		۳۹۴	۱۰۷
جاسک		۴۵۸	۳۴		۳۱۱	۱۱۳
بندر خمیر		۳۵۲	۳۷		۲۵۸	۵۷
بندر لنگه		۷۹۴	۶۴	۱	۵۶۷	۱۶۲
پارسیان		۵۱۰	۴۳		۳۵۰	۱۱۷
بستک		۶۹۷	۶۸		۴۷۹	۱۵۰
قشم		۷۵۵	۸۴		۵۳۴	۱۳۷
سیریک		۲۷۴	۲۱		۲۰۷	۴۶
بشاگرد		۲۵۵	۱۷		۱۸۹	۴۹
ابوموسی		۹۹	۱۶		۶۵	۱۸
کیش		۸۰	۱۰		۵۴	۱۶

^۲ تعداد پزشکان با احتساب تعداد پزشک، دندانپزشک، دامپزشک، داروساز، دکترای علوم آزمایشگاهی و پزشکان فوق تخصص می باشد.



جدول ۴-۳: فراوانی پزشکان شاغل در دانشگاه علوم پزشکی برحسب رشته تحصیلی و نوع تخصص به تفکیک شهرستان ۱۴۰۰-۱۴۰۲

شهرستان	سال	گروه شغلی	دکترای حرفه ای									جمع کل	
			پزشک عمومی	دندانپزشک عمومی	داروساز	جمع	داخلی	قلب	عفونی	اطفال	روان اعصاب و		داروساز
	۱۴۰۰		۴۵۴	۶۱	۳۳	۵۴۸	۳۴	۲۵	۱۱	۳۸	۴	۱۶	۲۸
	۱۴۰۱		۴۴۱	۴۸	۳۴	۵۲۳	۳۷	۲۶	۱۱	۴۵	۵	۱۳	۳۴
	۱۴۰۲		۴۲۸	۴۶	۲۹	۵۰۳	۳۲	۲۶	۱۲	۴۷	۴	۱۹	۲۷
بندرعباس	۴۹۳		۱۱۳	۱۴	۲۱	۱۴۸	۵	۹	۵	۱۸	۱	۱۹	۲۶
میناب	۱۰۵		۴۹	۲	۱	۵۲	۴	۶	۲	۷	۳		
رودان	۵۷		۳۲	۵	۱	۳۸	۲	۱		۲			
حاجی آباد	۴۲		۲۸	۲	۰	۳۰	۲	۱		۱			
جاسک	۳۴		۱۹	۰	۰	۱۹	۳	۱		۲		۱	
بندر خمیر	۳۷		۲۳	۱	۲	۲۶	۲	۱		۱			
بندر لنگه	۶۴		۲۶	۳		۲۹	۳	۲	۲	۲			
پارسیان	۴۳		۲۱	۲		۲۳	۱	۱		۲			
بستک	۶۸		۳۹	۳	۰	۴۲	۲	۲		۴			
قشم	۸۴		۳۷	۶	۴	۴۷	۴	۲		۴			
سیریک	۲۱		۱۵	۱		۱۶	۱	۱		۲			
بشاگرد	۱۷		۱۰	۳		۱۳	۱			۲			
ابوموسی	۱۶		۸	۲		۱۰	۲						
کیش	۱۰		۸	۲		۱۰	۰						

ادامه جدول ۴-۳: فراوانی پزشکان شاغل در دانشگاه علوم پزشکی برحسب رشته و نوع تخصص به تفکیک شهرستان ۱۴۰۰-۱۴۰۲

نوع تخصص															گروه شغلی شهرستان	
phd	دامپزشک	دندانپزشک	سایر ^۳	آسیب شناسی	پرتو نگاری	بیهوشی	جراحی پلاستیک	زنان و زایمان	چشم	گوش و حلق و	جراحی مغز و	ارتوپدی	ارولوژی	جراحی عمومی		پوست و آرایشی
۸۷	۱	۳۳	۶۷	۹	۲۶	۳۴	۰	۴۹	۱۱	۱۰	۵	۱۲	۳	۲۵	۵	۱۴۰۰
۹۷	۰	۴۴	۵۹	۱۱	۲۷	۳۴	۰	۴۸	۱۹	۱۱	۸	۱۴	۵	۲۶	۳	۱۴۰۱
۱۱ ۸	۰	۳۶	۵۵	۱۱	۳۷	۳۰	۰	۴۲	۱۷	۱۲	۱۰	۱۵	۶	۲۷	۵	۱۴۰۲
۱۱ ۶	۰	۳۶	۲۶	۵	۱۳	۱۴	۰	۱۵	۷	۷	۵	۶	۴	۷	۱	بندرعباس
			۴	۱	۴	۵	۰	۳	۲	۲	۲	۲	۱	۴	۱	میناب
			۴		۲	۲		۳		۱		۱		۱		رودان
			۱	۱	۱	۱		۲				۱		۱		حاجی آباد
					۱	۱		۳	۲					۱	۰	جاسک
۱					۲	۱		۲						۱		بندر خمیر
۱			۸		۲	۲		۲	۱	۱	۲	۲		۴	۱	بندر لنگه
			۲	۱	۲	۱		۴	۲	۱		۱		۲		پارسیان
			۲	۱	۳	۱		۳	۱			۱	۱	۳	۱	بستک
			۷	۲	۴	۲		۳	۲		۱	۱		۳	۱	قشم
					۱											سیریک
			۱													بشاگرد
					۲			۲								ابوموسی
																کیش

^۳ سایر شامل: پزشک خانواده، روان پزشکی، طب اورژانس، کارشناس کاهش خطر در بلایا و حوادث، کلیه و مجاری ادرار، فناوری

اطلاعات سلامت و اعصاب



جدول ۴_۴: فراوانی پزشکان فوق تخصص شاغل در دانشگاه علوم پزشکی برحسب رشته تحصیلی ۱۴۰۰-۱۴۰۲

تعداد	نوع فوق تخصص
۶۱	۱۴۰۰
۶۶	۱۴۰۱
۶۹	۱۴۰۲
۱	جراحی اطفال
۱	اعصاب اطفال
۱	ایمونولوژی و آلرژی اطفال
۱	بیماری های قلب اطفال
۳	کلیه اطفال
۲	گوارش اطفال
۳	خون و سرطان اطفال
۰	روانپزشکی اطفال
۲	جراحی قلب و عروق
۱	بیماری های قلب و عروق
۰	بیماری های عفونی
۱	گوارش بالغین
۴	نوزادان
	چشم پزشکی (فلوشیپ)
	هماتولوژی
۴	روماتولوژی
۰	ریه
۳	جراحی پلاستیک و ترمیمی
۲	جراحی قفسه صدی
۴	غدد درون ریز و متابولیسم
۰	نرولوژی
۱	خون و سرطان
۳	قلب کودکان
۳۲	<u>سایر [۱]</u>

سایر فوق تخصص ها در جدول صفحه بعد به تفکیک قید شده است.

ادامه جدول ۴-۴: فراوانی پزشکان فوق تخصص شاغل در دانشگاه علوم پزشکی برحسب رشته تحصیلی ۱۴۰۰-۱۴۰۲

	سایر
۱	غدد اطفال
۳	نفروولوژی
۱	روانپزشکی کودک و نوجوان
۱	مغز و اعصاب کودکان
۲	مراقبت های ویژه
۲	غدد داخلی و متابولیسم
۱	جراحی عروق
۱	جراحی قلب
۳	خون و سرطان بالغین
۴	کبد و گوارش بالغین
۳	قلب و عروق
۱	ایمونولوژی و آلرژی
۱	بیماریهای عفونی و اطفال
۲	عفونی اطفال
۱	طب نوزادی پیرامون تولد
۱	ریه اطفال
۴	ریه بالغین
۳۲	جمع



جدول ۴_۵: فراوانی پیراپزشکان شاغل در دانشگاه علوم پزشکی برحسب رشته و نوع تخصص به تفکیک شهرستان ۱۴۰۰-۱۴۰۲

نوع تخصص										شهرستان
کارشناس و کاردان و تکمیل کننده رژیم غذایی	کارشناس و کاردان و تکمیل امور دارویی	کارشناس، کاردان تکمیل بهداشت محیط	مسئول امور فوریت‌های پزشکی	کاردان و تکمیل اتاق عمل	کارشناس و کاردان و تکمیل هوشبری	پرستار لیسانس و بالاتر	بهداشت کار دهان و دندان	کارشناس، کاردان و تکمیل بینایی سنجی	کارشناس امور روانی	
۵۲	۵۵	۲۱۲	۵۶۰	۲۱۳	۱۹۴	۱۸۴۲	۱۰	۱	۹۸	۱۴۰۰
۵۱	۵۰	۲۱۵	۵۴۷	۲۲۵	۲۰۳	۱۸۲۴	۹	۱	۱۱۷	۱۴۰۱
۶۰	۱۰۷	۲۲۵	۵۸۸	۲۲۷	۲۱۳	۱۸۵۰	۱۰	۱	۱۵۱	۱۴۰۲
۲۷	۴۸	۷۳	۱۶۶	۹۷	۹۲	۹۱۲	۳	۱	۷۴	بندرعباس
۶	۵	۲۵	۴۰	۲۵	۱۸	۱۶۲	۲	۰	۱۷	میناب
۱	۶	۱۱	۲۳	۱۲	۱۱	۱۱۴	۰	۰	۱۳	رودان
۳	۱	۱۳	۵۷	۶	۱۱	۶۷	۰	۰	۶	حاجی آباد
۰	۲	۱۰	۴۴	۶	۶	۶۱	۰	۰	۳	جاسک
۲	۲	۹	۳۵	۷	۷	۳۷	۰	۰	۷	بندر خمیر
۴	۱۲	۱۷	۶۸	۱۹	۱۹	۱۰۹	۱	۰	۷	بندر لنگه
۵	۸	۱۰	۴۲	۱۴	۱۰	۸۶	۱	۰	۲	پارسیان
۴	۱۳	۲۰	۴۵	۱۳	۱۴	۱۱۳	۳	۰	۳	بستک
۵	۷	۱۴	۳۹	۱۸	۲۰	۱۲۱	۰	۰	۱۰	قشم
۱	۰	۸	۲۲	۳	۴	۲۷	۰	۰	۳	سیریک
۰	۳	۵	۶	۳	۰	۱۰	۰	۰	۳	بشاگرد
۱	۰	۴	۰	۴	۱	۲۴	۰	۰	۲	ابوموسی
۱	۰	۶	۱	۰	۰	۷	۰	۰	۱	کیش
۶۰	۱۰۷	۲۲۵	۵۸۸	۲۲۷	۲۱۳	۱۸۵۰	۱۰	۱	۱۵۱	جمع کل

ادامه جدول ۴_۵: فراوانی پیراپزشکان شاغل در دانشگاه علوم پزشکی برحسب رشته و نوع تخصص به تفکیک شهرستان ۱۴۰۰-۱۴۰۲

شهرستان	نوع تخصص									
	گروه شغلی	کارشناس و آشنامیدنی و آرایشی و بهداشتی	تکنسین پرورشی و دندان و تکنسین مواد خوردنی	کارشناس و آشنامیدنی و آرایشی و بهداشتی	کارشناس، آشنامیدنی و آرایشی و بهداشتی	تکنسین پرورشی	کارشناس، آشنامیدنی و آرایشی و بهداشتی	کارشناس حشره شناسی و مبارزه با ناقلین	کارشناس و آشنامیدنی و آرایشی و بهداشتی	کارشناس و آشنامیدنی و آرایشی و بهداشتی
۱۴۰۰	۱۸	۱۹۷	۱۵	۴۰۲	۶۶	۱۱	۰	۴۶۳	۶۴۴	۳۹۱
۱۴۰۱	۱۱	۲۰۸	۷	۴۰۲	۷۲	۲۱	۰	۴۴۳	۶۴۸	۳۱۷
۱۴۰۲	۱۹	۲۱۲	۵	۳۷۰	۸۲	۲۲	۰	۴۶۷	۶۷۰	۳۲۷
بندرعباس	۱۵	۸۰	۲	۸۳	۳۷	۶	۰	۲۰۱	۱۹۰	۱۵۷
میناب	۲	۱۹	۰	۵۱	۹	۲	۰	۴۲	۸۷	۶۴
رودان	۰	۱۰	۰	۲۶	۴	۱	۰	۲۰	۵۱	۲۲
حاجی آباد	۰	۹	۰	۱۶	۴	۱	۰	۲۰	۳۸	۱۶
جاسک	۰	۶	۱	۳۱	۱	۱	۰	۱۶	۲۶	۸
بندر خمیر	۰	۸	۰	۱۱	۱	۰	۰	۲۰	۲۶	۸
بندر لنگه	۱	۱۸	۰	۲۷	۲	۵	۰	۲۹	۶۱	۶
پارسیان	۰	۱۵	۰	۱۳	۶	۰	۰	۲۶	۳۲	۹
بستک	۰	۲۰	۱	۱۶	۴	۰	۰	۲۵	۴۹	۴
قشم	۰	۱۶	۰	۲۰	۷	۶	۰	۳۳	۵۹	۱۴
سیریک	۰	۶	۱	۱۲	۴	۰	۰	۱۱	۱۹	۱۰
بشاگرد	۰	۲	۰	۵۵	۱	۰	۰	۱۱	۱۹	۶
ابوموسی	۰	۳	۰	۳	۰	۰	۰	۶	۵	۲
کیش	۱	۰	۰	۶	۲	۰	۰	۷	۸	۱
جمع کل	۱۹	۲۱۲	۵	۳۷۰	۸۲	۲۲	۰	۴۶۷	۶۷۰	۳۲۷

*ماما براساس عنوان پست استخراج شده زیرا در رشته شغلی ماما، مراقب سلامت هم نمایش داده می شد.



ادامه جدول ۴-۵: فراوانی پیراپزشکان شاغل در دانشگاه علوم پزشکی برحسب رشته و نوع تخصص به تفکیک شهرستان ۱۴۰۰-۱۴۰۲

شهرستان	نوع تخصص						گروه شغلی
	بهورز	کارشناس، امور بیمارستانها	مددکار بهداشتی و درمانی	مسئول پذیرش و مدارک پزشکی	کارشناس و کاردان بهداشت خانواده	سایر پیراپزشکان ^۴	
۱۴۰۰	۱۰۵۴	۱۷	۱۷	۲۲۷	۳۲۵	۵۷۸	۷۶۶۲
۱۴۰۱	۱۰۳۱	۱۳	۱۵	۱۸۳	۳۵۶	۷۳۲	۷۷۰۱
۱۴۰۲	۹۶۷	۱۱	۱۶	۱۶۸	۴۲۶	۵۴۱	۷۷۳۵
بندرعباس	۱۴۷	۶	۸	۷۰	۱۷۴	۲۸۳	۲۹۵۲
میناب	۱۹۰	۱	۲	۱۹	۴۴	۵۳	۸۸۵
رودان	۹۶	۱	۱	۱۰	۳۰	۲۷	۴۹۰
حاجی آباد	۷۴	۰	۱	۷	۲۷	۱۷	۳۹۴
جاسک	۵۳	۰	۰	۱۱	۱۵	۱۰	۳۱۱
بندر خمیر	۴۴	۰	۰	۱۰	۱۲	۱۲	۲۵۸
بندر لنگه	۸۰	۱	۰	۷	۳۰	۴۴	۵۶۷
پارسیان	۳۴	۱	۱	۳	۱۶	۱۶	۳۵۰
بستک	۶۷	۱	۱	۱۴	۲۵	۲۴	۴۷۹
قشم	۷۸	۰	۱	۷	۲۳	۳۶	۵۳۴
سیریک	۵۵	۰	۱	۵	۱۱	۴	۲۰۷
بشاگرد	۴۷	۰	۰	۳	۹	۶	۱۸۹
ابوموسی	۲	۰	۰	۲	۲	۴	۶۵
کیش	۰	۰	۰	۰	۸	۵	۵۴
جمع کل	۹۶۷	۱۱	۱۶	۱۶۸	۴۲۶	۵۴۱	۷۷۳۵

اطلاعات و شاخص های معاونت دانشجویی و فرهنگی



معرفی معاونت :

معاونت فرهنگی و دانشجویی دانشگاه علوم پزشکی هرمزگان، ارتباط مستقیمی با نیازهای فرهنگی و رفاهی دانشجویان دارد. عمده فعالیت های این معاونت در دوحوزه ی فرهنگی و امور رفاهی دانشجویان خلاصه می شود. هدف اصلی از تشکیل معاونت فرهنگی و دانشجویی تامین محیطی امن، آرام و با نشاط برای تمامی دانشجویان به منظور کسب موفقیت های علمی و همچنین ارتقاء سطح معرفتی و اعتلای فرهنگ ایرانی و اسلامی می باشد و همچنین این معاونت علاوه بر ترویج فرهنگ سالم ورزشی در بین دانشجویان و ترغیب آنان به مشارکت در فعالیتهای ورزشی، برنامه ریزی و اجرای برنامه های ورزشی کارکنان و هیئت علمی نیز از اهم وظایف این معاونت می باشد. واحدهای فعال این معاونت به شرح ذیل می باشد:

۱- اداره ی امور فرهنگی و فوق برنامه

۲- اداره امور خوابگاهها

۳- اداره تغذیه

۴- اداره نقلیه

۵- اداره رفاه دانشجویی

۶- اداره تربیت بدنی

۷- اداره ی مشاوره و راهنمایی دانشجویان

اداره امور فرهنگی و فوق برنامه

جدول ۵_ ۱: تعداد اعضای تشکل ها و کانون های دانشجویی ۱۴۰۰-۱۴۰۲

تعداد دانشجویان عضو			نام نشریه	سال تأسیس	حوزه فعالیت	نام کانون
۱۴۰۲	۱۴۰۱	۱۴۰۰				
۱۲۰	۱۲۰	۴۰۰	تلنگر، باران، آوای باران، نهال، رادیکال علم، آوای لنز، کتیبه	۱۳۷۶	سیاسی	بسیج دانشجویی
۵۳۱	۲۷۰	۲۰۰	نبض، احیا، انعکاس، آوای ملل، حرف حساب، سخن	۱۳۹۲	سیاسی	انجمن اسلامی
۱۶	۱۶	۱۸	-	۱۳۹۵	فرهنگی-مذهبی	مهدویت
-	۱۵	۲۰	-	۱۳۹۷	فرهنگی-مذهبی	حجاب و عفاف
۱۵	۱۷	۱۹	نون و القلم	۱۳۸۰	فرهنگی-مذهبی	قرآن و عترت
۱۵	۱۵	۱۸	-	۱۳۸۰	فرهنگی-هنری	فیلم و عکس
-	-	۱۵	-	۱۳۸۰	فرهنگی-هنری	هنرهای تجسمی
-	۱۵	۱۵	-	۱۳۸۷	فرهنگی-سلامت	سلامت رفتار
۴۵	۷۰	۲۳۴	-	۱۳۹۷	فرهنگ اجتماعی	فعالیت های جهادی
۳۸	۴۷	۶۴	-	۱۳۹۶	اجتماعی- عام المنفعه	خیریه
۱۵	۱۷	۱۸	-	۱۳۹۶	فرهنگی-هنری	کانون موسیقی
۱۵	۱۵	۱۵	-	۱۳۹۷	فرهنگی-مذهبی	کانون نماز
۲۰	۳۰	۵۵	اکسیژن	۱۳۸۰	اجتماعی-همیاری	هلال احمر
۱۵۰	۱۰۰	-	-	۱۳۸۰	فرهنگی-ادبی	شعرو ادب
۱۵	-	-	-	۱۴۰۲	فرهنگی	گردشگری

جدول ۵_۲: تعداد نسخ الکترونیکی نشریه های دانشگاه ۱۴۰۰-۱۴۰۲

عنوان نشریه	موضوع	صاحب امتیاز	توالی زمان انتشار	تعداد نسخ الکترونیکی در سال ۱۴۰۰	تعداد نسخ الکترونیکی در سال ۱۴۰۱	تعداد نسخ الکترونیکی در سال ۱۴۰۲
حرف حساب	فرهنگی-ادبی- اجتماعی-هنری- علمی-سیاسی- مذهبی	محمد رضا سلطانی	گاهنامه	۱	۴	۹
نبض	ادبی-سیاسی- اجتماعی-فرهنگی- مذهبی	فاطمه جاویدپور	گاهنامه	۱	۴	۴
احیا	علمی-فرهنگی- اجتماعی	انجمن اسلامی دانشجویان	گاهنامه	۲	۱	۴
سخن	فرهنگی-ادبی- اجتماعی-هنری- علمی-سیاسی- مذهبی-صنفي	امیر مهدی خاکی نهاد	گاهنامه	۳	۲	۸
انعکاس	سیاسی-اجتماعی- فرهنگی-ادبی- اقتصادی-مذهبی	انجمن اسلامی دانشجویان	گاهنامه	۱	۳	۲
آوای ملل	ادبی-اجتماعی- اقتصادی-سیاسی- فرهنگی-مذهبی-	امین رضا شیخ بردسیری	گاهنامه	۱	۴	۷

ادامه جدول ۲_۵: تعداد نسخ الکترونیکی نشریه های دانشگاه ۱۴۰۰-۱۴۰۲

عنوان نشریه	موضوع	صاحب امتیاز	توالی زمان انتشار	تعداد نسخ الکترونیکی در سال ۱۴۰۰	تعداد نسخ الکترونیکی در سال ۱۴۰۱	تعداد نسخ الکترونیکی در سال ۱۴۰۲
باران	علمی- سیاسی- اجتماعی- فرهنگی- مذهبی	بسیج دانشجویی	گاهنامه	۵	۲	۲
آوای باران	فرهنگی- اجتماعی- علمی- مذهبی	منصوره شهسواری	گاهنامه	۱	۲	۲
رادیکال علم	اسیاسی- اجتماعی- فرهنگی- علمی-ادبی- اقتصادی- مذهبی	بسیج دانشجویی	گاهنامه	۲	۲	۲
آوای لنز	اجتماعی- مذهبی	بسیج دانشجویی	بسیج دانشجویی	۱	۲	۲
کتیبه	سیاسی- اجتماعی- فرهنگی	ملیحه حسین پور	ملیحه حسین پور	۲	۲	۲



ادامه جدول ۲_۵: تعداد نسخ الکترونیکی نشریه های دانشگاه ۱۴۰۲-۱۴۰۰

عنوان نشریه	موضوع	صاحب امتیاز	توالی زمان انتشار	تعداد نسخ الکترونیکی در سال ۱۴۰۰	تعداد نسخ الکترونیکی در سال ۱۴۰۱	تعداد نسخ الکترونیکی در سال ۱۴۰۲
نهل	علمی- سیاسی- اجتماعی- فرهنگی- مذهبی	انسپه شعف پور	انسپه شعف پور	۱	۲	۲
تلنگر	سیاسی- فرهنگی- صنفی	بسیج دانشجویی	بسیج دانشجویی	۱	۲	۲
فراسوی مغز	علمی	انجمن علمی گابا	انجمن علمی گابا	۱	۱	۱
آس	اجتماعی- فرهنگی	مهرنوش سالاری	مهرنوش سالاری	۱	۲	-
ضربان محیط	علمی- فرهنگی	عطیه کمال	عطیه کمال	-	۱	-
هرمزگان جوان	علمی- اجتماعی- فرهنگی	روابط عمومی دانشگاه علوم پزشکی	روابط عمومی دانشگاه علوم پزشکی	۱	۱	۱
اکسیژن	علمی و فرهنگی	کانون هلال احمر	کانون هلال احمر	-	-	۱
نبا	فرهنگی- ادبی- اجتماعی- هنری- علمی	هیئت محبان فاطمه الزهرا (س)	هیئت محبان فاطمه الزهرا (س)	-	-	۲

اداره امور خوابگاه ها

جدول ۵_۳: تعداد دانشجویان استفاده کننده از خوابگاه های دانشجویی سال ۱۴۰۲-۱۴۰۰

خوابگاه	دختر			پسر		
	نیمسال اول	نیمسال دوم	جمع	نیمسال اول	نیمسال دوم	جمع
۱۴۰۰	۱۰۴۹	۸۸۵	۱۹۳۴	۶۹۴	۵۸۴	۱۲۷۸
۱۴۰۱	۹۴۰	۹۸۲	۱۹۲۲	۶۴۶	۶۸۱	۱۳۷۲
۱۴۰۲	۱۰۰۷	۹۰۴	۱۹۱۱	۷۹۳	۷۹۹	۱۵۹۲
کوثر	۶۴۵	۶۰۵	۱۲۵۰			
نرگس	۱۳۱	-	۱۳۱			
فاطمیما	۳۸	۴۵	۸۳			
ریحانه	۱۱۵	۱۳۹	۲۵۴			
زینبیه	۷۸	۱۱۵	۱۹۳			
شهید مطهری				۶۷۹	۶۳۸	۱۳۱۷
ولیعصر (عج)				۶۲	۵۶	۱۱۸
بندر لنگه				۵۲	۵۴	۱۰۶

جدول ۵_۴: اطلاعات خوابگاه های دانشجویی در سال ۱۴۰۲

میانگین	خوابگاه پسرانه شهید مطهری			خوابگاه دخترانه کوثر			خوابگاه پسرانه بندر لنگه		
	متر	متر	متر	متر	متر	متر	متر	متر	متر
تراکم دانشجو در اتاق	۵	۵	۵	۴	۴	۴	۹	۹	۹
سرانه فضای اتاق خوابگاهی	۱۳	۱۳	۱۳	۱۵	۱۵	۱۵	۲۴	۲۴	۲۴
سرانه فضای فیزیکی سکونت	۱۱.۶	۱۱.۶	۱۱.۶	۱۳.۱۵	۱۲.۵	۱۳.۸	۴.۷۵	۴.۷	۴.۸



ادامه جدول ۴_۵: اطلاعات خوابگاه های دانشجویی در سال ۱۴۰۲

خوابگاه دخترانه ریحانه			خوابگاه دخترانه فاطیما			خوابگاه دخترانه نرگس			واحد	
میانگین	بهمن	مهر	میانگین	بهمن	مهر	میانگین	بهمن	مهر		
۱	۱	۱	۵/۵	۶	۵	۲		۲	نفراتاق	تراکم دانشجو در اتاق
۲۵	۲۵	۲۵	۱۹	۱۹	۱۹	۱۰		۱۰	مترمربع	سرانه فضای اتاق خوابگاهی
۱۴.۶۵	۱۳.۳	۱۶	۹.۱۵	۸.۴	۹.۹	۹.۷	-	۹.۷	مترمربع	سرانه فضای فیزیکی سکونت

ادامه جدول ۴_۵: اطلاعات خوابگاه های دانشجویی در سال ۱۴۰۲

خوابگاه متاهلین			خوابگاه دخترانه زینبیه			خوابگاه پسرانه ولیعصر			واحد	
میانگین	بهمن	مهر	میانگین	بهمن	مهر	میانگین	بهمن	مهر		
			۶	۷	۵	۳	۳	۳	نفراتاق	تراکم دانشجو در اتاق
۱۵.۲	۱۵.۲	۱۵.۲	۳	۲.۴	۳.۷	۳.۷	۳.۸	۳.۶	مترمربع	سرانه فضای اتاق خوابگاهی
۷۱.۷	۷۱.۷	۷۱.۷	۱۱.۳	۹	۱۳.۶	۱۸.۴۵	۱۹.۲	۱۷.۹	مترمربع	سرانه فضای فیزیکی سکونت

جدول ۵-۵: ساکنین خوابگاه به تفکیک مقطع و ترم تحصیلی در سال ۱۴۰۲-۱۴۰۰

جمع	کاردانی		کارشناسی ناپیوسته		کارشناسی پیوسته		کارشناسی ارشد ناپیوسته		دکتری عمومی		دکتری تخصصی		خوابگاه
	بهمن	مهر	بهمن	مهر	بهمن	مهر	بهمن	مهر	بهمن	مهر	بهمن	مهر	
۳۲۶۰	۲۲	۳۵	۲۳۲	۱۷	۶۶۶	۸۲۱	۹۱	۲۲	۶۶۲	۶۵۵	۳۴	۳	۱۴۰۰
۳۲۷۷	۲۸	۲۱	۳۰	۲۴	۷۸۹	۷۷۰	۴۱	۳۴	۷۵۳	۸۰۱	۹	۵	۱۴۰۱
۳۴۶۶	۱	۲۴	۱۹	۴۹	۸۴۸	۸۳۹	۲۹	۲۳	۷۹۹	۸۲۲	۹	۴	۱۴۰۲
	۲	۱	۱	۲	۲۸۵	۳۷۲	۱۳	۹	۲۴۹	۲۴۲	۱		کوثر
				۹	۱۲	۶۵	۶۵			۳۱	۴۰		نرگس
													فاطمینا لنگه
					۲	۸	۱	۱	۹۶	۱۰۰	۳	۳	ریحانه
					۶۹	۷۶	۴	۰					زینبیه
	۲۰	۳۴	۲۳۱	۶	۱۹۶	۲۱۷	۱۸	۱۰	۲۳۶	۲۲۱	۰	۰	شهیدمطهری
					۴۷	۴۱	۱	۲	۶۲	۴۹	۰	۰	ولیعصر(عج)
					۴۹	۴۹							بندر لنگه
					۱	۲			۱۳	۱۲			متاهلی

اداره تغذیه

جدول ۵-۶: مشخصات سلف سرویس های دانشگاه در سال ۱۴۰۲

تعداد غذای پخته هر وعده	مترائز آشپزخانه(مترمربع)		مترائز محل توزیع غذا	سال تاسیس	نام سلف
	شام	ناهار			
۴۲۰۵۳۹	۵۳۴۸۳۲	۴۶۵	۱۰۷۸	۱۳۹۱	دانشگاه علوم پزشکی هرمزگان
۱۸۰۳۶	۲۱۰۲۳	۲۷۰	قرارداد با آشپزخانه بیمارستان*	۱۳۹۱	دانشکده پرستاری بندر لنگه
۹۲۰۵	۹۹۶۵	۴۰۰	قرارداد با آشپزخانه بیمارستان*	۱۴۰۲	دانشکده میناب
۳۰	۳۰	۲۵۰	قرارداد با آشپزخانه بیمارستان*	۱۴۰۲	دانشکده بستک

* محل پخت غذا بیمارستان لنگه، بیمارستان میناب و بیمارستان بستک می باشد.



جدول ۵- ۷: سهم پرداختی دانشجویان از قیمت تمام شده غذا در دانشگاه به تفکیک هر وعده غذا (ریال)

سال	صبحانه	ناهار	شام
۱۴۰۰	۱۰۰۰۰	۲۰۰۰۰	۲۰۰۰۰
۱۴۰۱	۱۰۰۰۰	۲۰۰۰۰	۲۰۰۰۰
۱۴۰۲	۲۰۰۰۰	۴۰۰۰۰	۴۰۰۰۰

اداره نقلیه

جدول ۵- ۸: سرویس مراسم ملی و مذهبی طی سالهای ۱۴۰۰-۱۴۰۲

نوع سرویس	اتوبوس	سواری	مینی بوس	تعداد کل وسایل نقلیه
۱۴۰۰	۱۷	۵	۳	۲۵
۱۴۰۱	۱۷	۵	۳	۲۵
۱۴۰۲	۱۸	۶	۳	۲۷
خدمات سرویس ها در سال ۱۴۰۲				
برون شهری	-	-	-	-
درون شهری	۱۶۲۵۰	۶۰۰	۴۵۰۰	۲۱۳۵۰
تربیت بدنی	۱۰	۶۰۰	۱۰	۶۲۰
تغذیه	-	۶۰۰	-	۶۰۰
سرویس جهت واحد های وابسته دستگاه	-	-	-	-
سرویس دانشجویان روزانه	۱۶۲۵۰	۹۰۰۰	۴۵۰۰	۲۰۷۵۰
مراسمات ملی و مذهبی	۷۲	۸۵	-	-
نماز جمعه	۷۰	-	-	-
اردو و مراسمات	۱۰	۸۵	-	-

اداره رفاه

جدول ۵_ ۹: وام های پرداخت شده ۱۴۰۲

نیمسال دوم سال تحصیلی		نیمسال اول سال تحصیلی		
تعداد	مبلغ (ریال)	تعداد	مبلغ (ریال)	
		۴	۲,۸۰۰,۰۰۰,۰۰۰	وام ودیعه مسکن عادی
		۴	۲,۸۰۰,۰۰۰,۰۰۰	وام ودیعه مسکن تخصصی
		۴۴	۳,۳۷۶,۰۰۰,۰۰۰	وام تبصره ۲ (شهریه)
		۲۲	۸۸۰,۰۰۰,۰۰۰	وام ضروری حج
		۵۳۳	۱۳,۳۴۰,۰۰۰,۰۰۰	وام ضروری عادی
۹۵۴	۳۰,۸۰۲,۷۵۰,۰۰۰	۹۶۱	۲۵,۱۷۵,۲۵۰,۰۰۰	وام تحصیلی
		۱۸	۴,۵۰۰,۰۰۰,۰۰۰	وام ازدواج
		۵	۳۰۰,۰۰۰,۰۰۰	وام فرزند
		۲	۵۳,۷۵۰,۰۰۰	بیمه درمانی تکمیلی ویژه دستیاران PHD و
		۷	-	بیمه تامین اجتماعی ویژه دستیاران و PHD
۲۹۳	۱۰,۲۵۵,۰۰۰	۳۵۱۵	۲۴,۶۵۰,۰۰۰	بیمه حوادث کلیه دانشجویان



اداره تربیت بدنی

جدول ۵- ۱۰: تعداد شرکت کنندگان در مسابقات برگزار شده درون دانشگاهی برحسب رشته و جنسیت ۱۴۰۰-۱۴۰۲

رشته	زن	مرد	تعداد کل
۱۴۰۰	۲۶۰	۴۵۰	۷۱۰
۱۴۰۱	۲۸۰	۴۲۰	۷۰۰
۱۴۰۲	۳۰۰	۵۸۰	۸۸۰
فوتسال	*	۴۰۰	۴۰۰
بدنسازي و ايروبيک	۱۰۰	۳۰۰	۴۰۰
گل فني	*	۵۰	۵۰
واليبال	۵۰	۵۰	۱۰۰
بستکبال	*	۳۰	۳۰
بدميتون	۱۵	۲۵	۴۰
تنيس روی ميز	۵۰	۱۵۰	۲۰۰
دارت	۲۰	۳۰	۵۰
طناب کشي	*	۱۰۰	۱۰۰
فوتبال دستي	۲۰	۵۰	۷۰
امادگي جسماني	۲۰	۳۰	۵۰
داژبال	۲۰	۳۰	۵۰
فريزبي	۱۰	۱۵	۲۵
روبیک	۱۰	۱۰	۲۰
طناب زني	۳۰	۲۰	۵۰
شطرنج	۱۵	۱۵	۳۰
ورزش مجازي(پي اس و فيفا و...)	۵۰	۷۰	۱۲۰

جدول ۵- ۱۱: کلاس های تربیت بدنی برگزار شده از سال ۱۴۰۲

تعداد نفرات شرکت کننده			سال
تعداد کل	آقا	خانم	
۷۳۸	۳۸۰	۳۵۸	تربیت بدنی ۱ و ۲
۱۱۳۳	۵۰۳	۶۳۰	تربیت بدنی ۱ و ۲
۱۰۹۹	۴۲۳	۶۷۶	تربیت بدنی ۱ و ۲

اداره مشاوره دانشجویی

جدول ۵- ۱۲: فعالیت های اداره مشاوره دانشجویی از سال ۱۴۰۰-۱۴۰۱

۱۴۰۲	۱۴۰۱	۱۴۰۰	اهم فعالیت های اداره ی مشاوره دانشجویی
۵۹۸	۵۱۹	۶۳۲	انجام تست GHQ -ccsm ^۱
۱۰	۱۳	۶	تهیه و توزیع بروشور
۹۱۶	۱۱۳۲	۲۶۵	مشاورین- مشاوره حضوری
۸۳	۲۹	۲۷	اجرای برنامه افت تحصیلی
۵۹۸	۵۱۹	۶۳۲	اجرای طرح غربالگری سلامت روان
-	۸۸۳	۴۳۳	خدمات مشاوره به دانشجویان - اختلالات
۳۹	۴۵	۱۸	کار گاه های مهارت های آموزشی
۶۹۶	۴۳۷	۱۲۰۳	مشاوره تلفنی

^۱General Health Questionnaire



جدول ۵_۱۳: اهم شاخص های معاونت دانشجویی ۱۴۰۲

ردیف	عنوان شاخص	واحد شاخص	شاخص در سال ۱۴۰۰	شاخص در سال ۱۴۰۱	شاخص در سال ۱۴۰۲
۱	سرانه فضای خوابگاه دانشجویی		۱۸.۷	۱۳.۷	۱۲.۵
۲	سرانه فضای اماکن ورزشی دانشجویان	مترمربع	۰.۶	۰.۹۲	۰.۸۶
۳	تعداد نشریات دانشجویی				
۴	درصد دانشجویان استفاده کننده از ناهار دانشجویی			۰.۶۴	۰.۶۱
۶	بودجه مصوب دانشجویی				
۷	بودجه مصوب فرهنگی				
۱۰	تعداد مسابقه ورزشی دانشگاهی/ خوابگاهی برگزار شده		۸	۳۲	۳۸
۱۱	تعداد مناسبت ملی، مذهبی و جهادی برگزار شده در دانشگاه				
۱۲	تعداد سفر زیارتی و سیاحتی برگزار شده				
۱۳	سرانه فضای آشپزخانه غذا خوری های دانشجویی خوابگاه			۰.۱۳	۰.۱۳
۱۴	سرانه فضای غذا خوری های دانشجویی (دانشگاه)			۰.۶۸	۰.۶۸
۱۵	درصد پوشش دانشجویان متأهلین خوابگاهی به کل دانشجویان خوابگاهی	درصد	۱.۵٪	۰.۸٪	۰.۷٪
۱۶	درصد پوشش دانشجویان روزانه متقاضی خوابگاه	درصد	٪ ۷۱/۱۴	۹۱٪	٪۹۸.۸
۱۷	درصد پوشش دانشجویان پسر خوابگاهی به کل دانشجویان پسر دانشگاه	درصد	۹.۲۵	۴۳/۱	۴۹/۷
۱۸	درصد پوشش دانشجویان دختر خوابگاهی به کل دانشجویان دختر دانشگاه	درصد	۲۹.۳	۵۱/۱	۵۱/۵۰

اطلاعات و شاخص های معاونت غذا و دارو



مقدمه

معاونت غذا و داروی دانشگاه علوم پزشکی هرمزگان بعنوان یکی از بازوهای اجرایی دانشگاه عهده دار تأمین و ارتقاء سلامت و امنیت غذایی، دارویی و آرایشی و بهداشتی بوده و با بهره گیری از کارشناسان متعهد و استفاده از ابزارهای قانونی و فن آوری های نوین و همچنین احترام به ارزش ها و باورهای دینی، حداکثر اطمینان لازم را در خصوص امنیت و سلامت مواد غذایی، آشامیدنی، آرایشی و بهداشتی و دارویی برای کلیه افراد جامعه فراهم آورد.



مدیریت دارو

جدول ۶_۱: شاخص های مهم مدیریت دارو

۱۴۰۲	۱۴۰۱	۱۴۰۰	عنوان
۶۶۰	۶۵۰	۱۸۶	بازرسی از واحد های تحت پوشش
۱۰۰	۶۵	۷۴	تذکر کتبی جهت مراکز تحت پوشش
	۴۷	۱۴۳	دریافت و ثبت گزارشات عوارض دارویی (ADR ^۱)
	۳۴.۶	۲۵.۳۳	درصد بیماران دریافت کننده ی آنتی بیوتیک
	۲۱.۳	۱۰.۰۵	درصد بیماران دریافت کننده داروی کورتیکواستروئید
	۴۱.۳	۲۴.۸۷	درصد بیماران دریافت کننده ی داروهای تزریقی

مدیریت غذا

جدول ۶_۲: شاخص های مهم مدیریت غذا

۱۴۰۲	۱۴۰۱	۱۴۰۰	عنوان
۱۹	۱۲	۴	تعداد شکایات واصله
۲۱۴	۱۸۳	۲۶۹	تعداد کل محصولات تحت پوشش
۴۷ ساعت	۳۲ ساعت	۲۶۹	مجموع دوره های آموزشی
۳۱	۲۹	۱۹	اقدامات قانونی انجام شده در برابر موارد عدم انطباق یا تخلفات مشاهده شده مستند در بازرسی ها
۳۲	۴۹	۵۰	تعداد کل واحدهای تولیدی فعال
۹۰	۶۵	۱۰۵	تعداد واحدهای بازدید شده (فعال و غیر فعال)
۲۹	۱۸	۱۴	تعداد واحدهای دارای عدم انطباق با ضوابط فنی و بهداشتی
۲۷	۵۰	۳۳	تعداد واحدهای غیر فعال
۲	۲۹	۱۹	اقدامات قانونی انجام شده
۳۵۱	۲۹	۱۹	نتیجه نمونه برداری (عدم انطباق با ویژگیهای میکروبی)
۹۰	۲۳۸	۱۲۶	تعداد بازرسی های انجام شده از واحدهای خوراکی- آشامیدنی- آرایشی و بهداشتی
۲.۸	۴.۸	۲.۱	نسبت تعداد کل بازرسی های انجام شده به واحدهای تولیدی فعال

^۱Advers Drug Reactions



ادامه جدول ۶_۲: شاخص های مهم مدیریت غذا

۱۴۰۲	۱۴۰۱	۱۴۰۰	عنوان
۸۳	۲۳۹	۷۸	تعداد اقلام مواد غذایی و آشامیدنی با ارزیابی خطر بالا تحت پوشش برنامه کنترل در سطح عرضه (pms)
%۱۶	%۰.۴	۱.۲	درصد عدم انطباق محصولات غذایی و آشامیدنی در برنامه پایش محصولات در سطح عرضه (pms)
۲۸۱	۱۲۶	۳۸۲	تعداد اقلام مواد آرایشی و بهداشتی با ارزیابی خطر بالا تحت پوشش برنامه کنترل در سطح عرضه (pms)
۰.۵۴	۰.۳۶	۴	نسبت تعداد واحدهای تولید کننده مواد خوراکی آشامیدنی آرایشی و بهداشتی با درجه عالی prps به تعداد کل واحدهای تولیدی تحت نظر دانشگاه
۰.۱۲	۰.۴۵	۱۰	نسبت تعداد واحدهای تولیدی کننده مواد خوراکی آشامیدنی آرایشی و بهداشتی با درجه ضعیف prps به تعداد کل واحدهای تولیدی تحت نظر دانشگاه
۶۰	۵۰۰	۱۷۷	تعداد استعلام صورت گرفته توسط ارگان های کاشف
۸۱	۱۶	۹۸	تعداد بازرسی از عرضه کنندگان فرآورده های غذایی آشامیدنی آرایشی و بهداشتی مطابق با کمیسیون استانی
۴۵۴۸	۱۷۷	۳۹۴	تعداد کشفیات کالاهای سلامت محور در سطح عرضه
۱۹۴۷۹۲۳۰۲۰	۲۵۲۳۴۷۳۸۷۲	۱۰۲۶۴۸۱۱۲۸۵	ارزش ریالی کشفیات کالاهای سلامت محور در سطح عرضه



ادامه جدول ۶_۲: شاخص های مهم مدیریت غذا

۱۴۰۲	۱۴۰۱	۱۴۰۰	عنوان
۱۰۷	۱۰۵	۳	بازدید از واحدهای تولیدی در شیفت های کاری خارج از ساعات اداری
۵	۴	۶	تعداد پروانه های بهره برداری صادره
۱۶۵	۹۰	۱۵۹	تعداد پروانه های ساخت صادره و تمدیدی
۲۹	۱۸	۱۱	تعداد پروانه های مسئول فنی
۲۸	۴۶	۳۴	تعداد شناسه های نظارت کارگاهی صادره و تمدید شده
۹۲	۱۴۳	۱۸۱	تعداد گواهی بهداشت محموله های صادراتی
۱۸۲۷	۲۱۲۶	۲۲۶۵	تعداد کل مجوز های ترخیص صادر شده
۲۱۴	۱۶۰	۲۱۱	مجموع کل پروانه ها
۲۰۸	۲۰۳	۱۳۹	تعداد اقلام نمونه برداری و بررسی شده طرح کشوری باقیمانده سموم و آفات کشاورزی جهت ارسال نتایج به سازمان غذا و دارو به منظور سیاستگذاری کلان کشوری
۱۸۷۲	۲۶۶۲	۲۲۶۵	تعداد نمونه برداری های انجام شده از گمرکات استان (شهید رجایی، شهید باهنر، تیاب، بندرلنگه و ...)
۲۶۱	۲۵۴	۲۸۱	تعداد نمونه برداری از محصولات تولیدی کارخانه و ارسال آن به آزمایشگاه کنترل غذا و دارو جهت اطمینان از رعایت شرایط مناسب تولید و مطابقت با مجوزهای بهداشتی، استانداردهای مربوطه و ضوابط



مدیریت آزمایشگاه

جدول ۶-۳: مدیریت آزمایشگاه

۱۴۰۲	۱۴۰۱	۱۴۰۰	عنوان
۳۳۸۱	۴۸۲۱	۷۲۲	تعداد نمونه های ارسالی از اداره نظارت
۳۰۹۵	۳۱۶۵	۴۹۸	تعداد نمونه های قابل قبول ارسالی از اداره نظارت
۲۸۶	۲۵۹۰	۲۱۷	تعداد نمونه های غیر قابل قبول ارسالی از اداره نظارت
۸۰۲	۴۵۹	۴۷۴	تعداد نمونه های ارسالی از مراجع قضایی
۷۶	۴۹۵	۴۲۶	تعداد نمونه ارسالی قابل قبول از مراجع قضایی
۷۲۶	۷۹	۶۶	تعداد نمونه ارسالی غیر قابل قبول از مراجع قضایی
۲۳۸	۴۰۵	۲۶۵	تعداد نمونه های ارسالی طرح ^۲ pms
۲۲۰	۲۲۲	۲۳۵	تعداد نمونه های ارسالی قابل قبول طرح pms
۱۸	۱۶۸	۲۵	نمونه های ارسالی غیر قابل قبول طرح pms
۸۱۹۵	۵	۴۲۸۶	جمع کل نمونه های ارسالی
۶۲۵۲	۷۲۷۶	۲۴۵۴	تعداد نمونه قابل قبول
۱۹۴۳	۵۹۶۲	۱۶۸۲	تعداد نمونه غیر قابل قبول
۳۹۷۳	۲۰۶۴	۳۰۳۱	تعداد نمونه ارسالی از معاونت بهداشتی
۳۰۵۳	۳۵۷۲	۱۸۷۱	تعداد نمونه ارسالی قابل قبول از معاونت بهداشتی
۹۲۰	۲۲۷۷	۱۱۷۲	تعداد نمونه ارسالی غیر قابل قبول از معاونت بهداشتی

^۲ Post marketing surveillance



مدیریت تجهیزات پزشکی

جدول ۶-۴: شاخص های مهم مدیریت تجهیزات پزشکی

۱۴۰۲	۱۴۰۱	۱۴۰۰	عنوان
۳	۴	۸	تعداد بخش های جدید راه اندازی شده در هر مرکز درمانی
۳۲۵	۴۸۶	۱۲۵۶	تعداد تجهیزات تحویلی از هیات امناء صرفه جویی ارزی در هر سال
۱۱	۶	۱۷	تعداد خرید و نصب دستگاه های تصویر برداری در هر سال
۱۰۶۵	۸۱۶	۲۷۰۴	تعداد دستگاه ای تحویل داده شده به هر مرکز درمانی
۲	۳	۲	تعداد قراردادهای منعقد شده خرید تجهیزات سرمایه در هر سال
۲	۱	۰	تعداد کلینیک و مراکز درمانی جدید الاحداث در دانشگاه
۱۵	۱۵	۱۵	نیازسنجی-اولویت بندی و تامین تجهیزات پزشکی کلیه مراکز درمانی
۴۲	۴۰	۲۶	تعداد بازدید از کلینیک ها و مراکز درمانی در سطح استان (تامین)
۱۲	۱۹	۶	تائید و احراز صلاحیت مسئول فنی توزیع کنندگان
۱۷	۳۴	۸	تائید توزیع کنندگان تجهیزات پزشکی
۲۲	۸	۸	تائید عرضه کنندگان تجهیزات پزشکی
۸	۱		تمدید اعتبار مجوز توزیع کنندگان و عرضه کنندگان
۶۵	۲۵۹	۳	تعداد پروانه های تمدید شده در زمینه ساخت تجهیزات پزشکی با کلاس خطر b-a
۱۶	۹	۳	تعداد پروانه های صادر شده در زمینه ساخت تجهیزات پزشکی با کلاس خطر b-a



ادامه جدول ۶_۴: شاخص های مهم مدیریت تجهیزات پزشکی

۱۴۰۲	۱۴۰۱	۱۴۰۰	عنوان
۲۳	۱۱	۱۵	تعداد پروانه های اصلاح شده در زمینه ساخت تجهیزات پزشکی با کلاس خطر b-a
۱۲	۹	۴	گزارش مشکلات کیفی حوادث ناگوار و باز فراخوانی تجهیزات پزشکی (MDR) ^۳
۴۷	۵۵	۶۵	تعداد بازدید های انجام شده از اصناف و شرکت های توزیعی تجهیزات پزشکی
۲۸	۲۴	۱۵	تعداد بازدید های انجام شده از انبار شرکت های توزیعی
۲۳	۲۳	۲۶	تعداد بازدید های انجام شده از مراکز درمانی دانشگاهی
۸	۲۳	۱۰	تعداد بازدید های انجام شده از کارخانه های تولیدی سطح استان به منظور بررسی شرایط تولید محصول خوب (gmp) ^۴
۲	۲۷	۳	رسیدگی به شکایات اصناف و شرکت های توزیعی
۱	۱۲۳	۰	میزان کالای قاچاق توقیف شده

^۳Medical device reporting^۴Good manufacturing practice



مدیریت نظارت بر دارو و مواد مخدر

جدول ۶-۵: حوزه های تحت پوشش مدیریت نظارت بر امور دارو و مواد اعتیاد آور در سال ۱۴۰۲-۱۴۰۰

سال			عناوین
۱۴۰۲	۱۴۰۱	۱۴۰۰	
۲۰۱	۱۷۳	۱۶۰	داروخانه اعم از دولتی و خصوصی
۱۷	۱۴	۱۱	شرکت های بخش فعال استان
۱۱۳	۱۱۰	۱۱۰	مراکز ترک اعتیاد
۴۹	۴۹	۱۲۰	عطاری ها
-	-	۴۶	باشگاه های بدنسازی
۲۳	۲۳	۱۳۳	مراکز درمانی دریافت کننده داروی مخدر
۶۰۱	۴۵۰	۱۸۰۰	بیماران دریافت کننده مخدر

جدول ۶-۶: عملکرد مدیریت نظارت بر امور دارو و مواد مخدر در سال ۱۴۰۲-۱۴۰۰

سال			عناوین
۱۴۰۲	۱۴۰۱	۱۴۰۰	
۶۶۰	۶۵۰	۱۸۶	بازرسی از واحد های تحت پوشش
۱۰۰	۶۵	۷۴	تذکر کتبی جهت مراکز تحت پوشش
۱۲۱	۱۱۲	۷۵	رسیدگی به شکایات وارده
۲۰	۲۶	۲۳	تعداد مجوز بهره برداری و صدور پروانه داروخانه
۲۶	۳۲	۲۲	صدور و یا تمدید پروانه تاسیس داروخانه
۲۹۳	۱۹۳	۲۰۵	صدور و یا تمدید پروانه مسئول فنی داروخانه
۲۳۰,۴۹۹,۸۲۷,۹۲۵	۱۴۵,۹۷۱,۳۲۵,۶۲۵	۵۵۰,۶۱۶,۱۶۷,۶۵	مجموع ریالی فروش داروهای مخدر



کمیسیون ماده ۲۰

جدول ۶_۷: عملکرد کمیسیون ماده ۲۰ در سال های ۱۴۰۰-۱۴۰۲

عملکرد	۱۴۰۰	۱۴۰۱	۱۴۰۲
تعداد جلسات کمیسیون ماده ۲۰	۴	۶	۹
صدور پروانه مسئول فنی	۲۹	۵۸	۲۹۳
صدور گواهی تشخیص صلاحیت مسئول فنی	۲۹	۴۲	۴۳
صدور مجوز تاسیس داروخانه	۲۲	۳۴	۲۰
ابطال مجوز تاسیس داروخانه	۲	۸	۱۲
انتقال سرمایه داروخانه	۲	۱	۲

جدول ۶_۸: عملکرد کمیته تجویز و مصرف منطقی دارو در سالهای ۱۴۰۰-۱۴۰۲

شاخص مورد بررسی	۱۴۰۰	۱۴۰۱	۱۴۰۲
میانگین اقلام تجویزی در نسخ	۲۰.۵	۲.۹۹	-
درصد تزریقی	۲۲.۶۴	۲۶	-
درصد انتی بیوتیک	۳۸.۹۹	۱۳.۶	-
درصد کورتون	۷.۵۵	۷.۳	-

جدول ۶_۹: عملکرد آزمایشگاه کنترل مواد غذایی آرایشی و بهداشتی در سال ۱۴۰۰-۱۴۰۲

عناوین	۱۴۰۰	۱۴۰۱	۱۴۰۲
مجموع نمونه های رسیده به آزمایشگاه	۷۲۷۷	۹۵۴۷	۸۱۹۵
تعداد بازدید از آزمایشگاه های کنترل کیفی کارخانجات و همکار	۴۶	۷۲	۵۹
طرح های ملی کار شده (PMS)	۲۲۲	۵۳۹	۲۳۸
طرح های سلامت نوروژی	۳۰۸	۵۰۷	۲۱۳
انجام طرحهای پژوهشی سلامت محور	-	-	-
آموزش مسئول فنی کارخانجات	۱۴	۸	۱۱
آموزش دانشجویان مرکز بهداشت (دانشکده بهداشت) واحد عملی	-	۱۹	۲۶
برگزاری دوره های آموزشی تخصصی پرسنل	۱۴	۱۴	۱۱

اطلاعات و شاخص های معاونت تحقیقات و فناوری



معرفی معاونت

با تفکیک حوزه پژوهشی از معاونت آموزشی در سال ۱۳۸۷ معاونت تحقیقات و فناوری فعالیت خود را به صورت مستقل آغاز نمود. این معاونت در راستای تحقق اسناد علمی و تحقیقاتی بالادستی کار سیاستگذاری، برنامه ریزی، اجرا، نظارت، پایش و ارزشیابی پژوهش های دانشگاه را عهده دار می باشد. از سال ۱۳۹۱، عنوان معاونت پژوهشی به معاونت تحقیقات و فناوری دانشگاه تغییر یافت. اهم فعالیت ها و دستاوردهای معاونت تحقیقات و فناوری در طی این مدت عبارت است از حمایت از طرح های تحقیقاتی و پایان نامه ها، حمایت از انتشار مقالات، کتب و مجلات، برگزاری چندین دوره فلوشیپ پژوهشی با هدف توانمند سازی اعضای هیأت علمی و پژوهشگران، برگزاری چندین سمینار و کنگره ملی و بین المللی، توسعه حوزه اطلاع رسانی پزشکی با راه اندازی واحدهای علم سنجی و وبومتری، انتشار مجلات علمی، راه اندازی و توسعه مراکز تحقیقاتی، راه اندازی مرکز رشد فناوری سلامت، پذیرش دانشجوی دکتری تخصصی پژوهشی و توسعه زیر ساخت ها و تجهیزات پژوهشی از جمله راه اندازی آزمایشگاه جامع تحقیقات. معاونت تحقیقات و فناوری با انجام رسالت های تدوین شده خود مبنی بر انجام پژوهش های بنیادی و کاربردی، تربیت پژوهشگر متناسب با نیازهای منطقه و تجاری سازی تحقیقات در نظر دارد تا با تلاش مداوم و اهتمام و همیاری پژوهشگران در راستای چشم انداز کلان دانشگاه که برگرفته از چشم انداز بیست ساله کشور می باشد به نحوی گام بردارد تا به عنوان دانشگاهی مرجع، پیشرو و نوآور در منطقه جنوب کشور مطرح شود.



جدول ۷-۱: تعداد مقالات چاپ شده به تفکیک پایگاه های نمایه شده معتبر ۱۴۰۲-۱۳۹۸

تعداد					سال	مقالات
۱۴۰۲	۱۴۰۱	۱۴۰۰	۱۳۹۹	۱۳۹۸		
۶۷	۶۵	۶۰	۴۵	۲۳	تعداد مقالات چاپ شده در پایگاه های scopus	
۵۰	۵۷	۵۱	۴۴	۲۲	تعداد مقالات چاپ شده در پایگاه های Pubmed	
۳۰۶	۳۰۲	۲۵۰	۱۹۰	۱۸۸	تعداد مقالات چاپ شده در پایگاه های ISI	
	۱۹۵	۸۰	۵۵	۶۰	تعداد مقالات چاپ شده در سایر نمایه ها	

جدول ۷-۲: تعداد مقالات ارائه شده به تفکیک پایگاه های نمایه شده معتبر ۱۴۰۲-۱۳۹۸

تعداد					سال	مقالات
۱۴۰۲	۱۴۰۱	۱۴۰۰	۱۳۹۹	۱۳۹۸		
۳۰۶	۳۰۲	۲۵۰	۲۶۷	۲۰۹	تعداد مقالات نمایه شده ISI	
۵۰	۵۷	۵۱	۳۹	۳۳	تعداد مقالات نمایه شده PUBmesd	
۶۷	۶۵	۶۰	۴۲	۲۵	تعداد مقالات نمایه شده Scopus	
۶۸	۶۰	۵۰	۴۳	۳۵	دانشگاه h-index	

**در سالهای قبل تعداد مقالات نمایه شده به صورت هم پوشانی شده اعلام شده بود که در این سالنامه اصلاح و تعداد نمایه های همان سال اعلام شد.

جدول ۷-۳: گزارش سالیانه اسکوپوس در سال های ۱۴۰۲-۱۳۹۸

تعداد / درصد						مقالات
۱۴۰۲	۱۴۰۱	۱۴۰۰	۱۳۹۹	۱۳۹۸	سال	
	۲۳.۴۳	۲۳.۱۹	۱۹.۶۶	۱۵.۰۲	-	استناد به ازای مقاله
	۷٪	۵٪	۳٪	۴٪	-	درصد خود استنادی دانشگاه
	۱۹٪	۲۱٪	۲۲٪	۱۲٪	-	درصد مقالات نویسنده اول
	۲	۵	۷	۱	در ۱ درصد برتر	مقالات منتشر شده در مجلات برتر Scopus (براساس شاخص SJR)
	۶	۱۰	۱۵	۱۰	در ۵ درصد برتر	
	۱۹	۲۴	۲۴	۱۸	در ۱۰ درصد برتر	
	۹۸	۹۵	۶۵	۵۷	در ۲۵ درصد برتر	
			۰	۶	در ۱ درصد برتر	
			۰	۲۱	در ۵ درصد برتر	مقالات پر استناد
			۰	۳۳	در ۱۰ درصد برتر	
			۰	۶۶	در ۲۵ درصد برتر	
	۱۱۸	۸۵	۶۰	۴۱	-	تعداد مقالات بین المللی
	۳۰٪	۲۶٪	۲۲٪	۲۰٪	-	درصد مقالات بین المللی

**با توجه به عدم دسترسی به پایگاه اسکوپوس امکان مشاهده مقالات پر استناد نیز از سامانه علم سنجی دانشگاه ها توسط وزارت حذف شده است و امکان

اعلام گزارش وجود ندارد.



جدول ۷_۴: تعداد و هزینه های مقالات ارائه شده در کنگره ها (تعداداعزام به کنگره های داخلی (ملی و بین المللی)

۱۴۰۲	۱۴۰۱	۱۴۰۰	کنگره های داخلی (ملی و بین المللی)
۱	۴	۳	تعداد کل ارائه مقالات با اعطای تسهیلات
۰	۰	۰	تعداد کل ارائه مقالات بدون اعطای تسهیلات
۱	۳	۳	تعداد کل مقالات دانشجویی
۱	۱	۰	تعداد کل مقالات غیر دانشجویی
۲	۴	۳	تعداد کل مقالات
۱۷.۰۰۰.۰۰۰	۳۱.۰۰۰.۰۰۰	۱۰.۷۶۰.۰۰۰	جمع کل هزینه ها به ریال

جدول ۷_۵: تعداد و هزینه های مقالات ارائه شده در کنگره ها (تعداداعزام به کنگره های خارجی)

۱۴۰۲	۱۴۰۱	۱۴۰۰	کنگره های خارجی
۱	۳	۰	تعداد کل ارائه مقالات با اعطای تسهیلات
۰	۰	۰	تعداد کل ارائه مقالات بدون اعطای تسهیلات
۰	۰	۰	تعداد کل مقالات دانشجویی
۱	۳	۰	تعداد کل مقالات غیر دانشجویی
۱	۳	۰	تعداد کل مقالات
۹۰.۰۰۰.۰۰۰	۱۳۵.۰۰۰.۰۰۰	۰	جمع کل هزینه ها به ریال



جدول ۷_۶: تعداد و هزینه ی کل مقالات در سال های ۱۴۰۰-۱۴۰۲

۱۴۰۲	۱۴۰۱	۱۴۰۰	
۳	۷	۳	تعداد کل مقالات ارائه شده در کنگره های داخلی و خارجی
۱۰.۷۰۰.۰۰۰	۱۶۶.۰۰۰.۰۰۰	۱۰.۷۶۰.۰۰۰	جمع کل هزینه تسهیلات مقالات ارائه شده در کنگره های داخلی و خارجی در سال

جدول ۷_۷: آمار خرید کل عناوین و نسخ در سال های ۱۴۰۰-۱۴۰۲

جمع کل نسخه			جمع کل عناوین			نام مرکز
۱۴۰۲	۱۴۰۱	۱۴۰۰	۱۴۰۲	۱۴۰۱	۱۴۰۰	
۹۶	۱۵	۷۱	۲۳	۴	۸	دانشکده داروسازی
۲۱۵	۲۰۱	۴۸۵	۷۸	۵۱	۵۶	دانشکده دندانپزشکی
۳۵۲	۶۵۷	۲۴۷	۱۰۶	۲۰۷	۷۲	کتابخانه دانشکده پرستاری
۴۴۵	۴۰۳	۳۱۵	۹۴	۱۰۹	۱۱۱	کتابخانه مرکزی دانشگاه
۱۵۱	۱۹۶	۴۲	۳۷	۵۶	۱۱	کتابخانه دانشکده پیراپزشکی
۱۳۳	۱۰۴	۹۹	۵۶	۵۷	۶۸	کتابخانه بیمارستان شهید محمدی
۳۲۹	۴۵	۱۴۶	۸۵	۳۰	۲۱	کتابخانه بیمارستان کودکان
۱۱۳	۸۲	۲۸	۳۹	۲۷	۷	دانشکده پرستاری بندرلنگه
۵۱	۱۴۷	۲۱۳	۱۸	۶۶	۸۲	بیمارستان شریعتی
۱۵۵	۱۲۴	۷۰	۴۳	۳۵	۲۲	کتابخانه دانشکده بهداشت
۲,۰۴۰	۲۱۴۰	۱۷۱۶	۵۷۹	۶۹۳	۴۵۸	جمع



جدول ۷_ ۸: آمار خرید عناوین و نسخ فارسی در سال های ۱۴۰۰-۱۴۰۲

تعداد نسخه فارسی			تعداد عناوین فارسی			نام مرکز
۱۴۰۲	۱۴۰۱	۱۴۰۰	۱۴۰۲	۱۴۰۱	۱۴۰۰	
۹۵	۱۵	۷۰	۲۲	۴	۷	دانشکده داروسازی
۲۱۵	۱۹۸	۴۸۳	۷۸	۴۸	۵۴	دانشکده دندانپزشکی
۳۲۷	۶۵۴	۲۴۷	۸۱	۲۰۴	۷۲	کتابخانه دانشکده پرستاری
۴۲۲	۳۸۸	۲۷۱	۸۰	۹۸	۷۶	کتابخانه مرکزی دانشگاه
۱۲۴	۱۸۳	۴۲	۲۸	۴۳	۱۱	کتابخانه دانشکده پیراپزشکی
۱۱۰	۷۹	۷۲	۳۳	۴۱	۴۶	کتابخانه بیمارستان شهید محمدی
۲۸۹	۲۲	۱۴۳	۶۱	۸	۱۸	کتابخانه بیمارستان کودکان
۱۱۱	۷۷	۲۸	۳۷	۲۲	۷	دانشکده پرستاری بندرلنگه
۳۴	۱۲۳	۱۹۰	۱۰	۴۴	۶۴	بیمارستان شریعتی
۱۴۵	۱۲۲	۶۷	۳۶	۳۳	۲۰	کتابخانه دانشکده بهداشت
۱,۸۷۲	۲,۰۱۹	۱,۶۱۳	۴۶۶	۵۹۲	۳۷۵	جمع



جدول ۷_۹: آمار خرید عناوین و نسخ فارسی در سال های ۱۴۰۰-۱۴۰۲

تعداد نسخه لاتین			تعداد عناوین لاتین			نام مرکز
۱۴۰۲	۱۴۰۱	۱۴۰۰	۱۴۰۲	۱۴۰۱	۱۴۰۰	
۱	۰	۱	۱	۰	۱	دانشکده داروسازی
۰	۳	۲	۰	۳	۲	دانشکده دندانپزشکی
۲۵	۳	۰	۲۵	۳	۰	کتابخانه دانشکده پرستاری
۲۳	۱۵	۴۴	۱۴	۱۱	۳۵	کتابخانه مرکزی دانشگاه
۲۷	۱۳	۰	۹	۱۳	۰	کتابخانه دانشکده پیراپزشکی
۲۳	۲۵	۲۷	۲۳	۱۶	۲۲	کتابخانه بیمارستان شهید محمدی
۴۰	۲۳	۳	۲۴	۲۲	۳	کتابخانه بیمارستان کودکان
۲	۵	۰	۲	۵	۰	دانشکده پرستاری بندرلنگه
۱۷	۲۴	۲۳	۸	۲۲	۱۸	بیمارستان شریعتی
۱۰	۲	۳	۷	۲	۲	کتابخانه دانشکده بهداشت
۱۶۸	۱۲۱	۱۰۳	۱۱۳	۱۰۱	۸۳	جمع



جدول ۷-۱۰: هزینه کل خرید عناوین و نسخ در سال های ۱۴۰۰-۱۴۰۲

مبلغ			نام مرکز
۱۴۰۲	۱۴۰۱	۱۴۰۰	
۲۵۵,۰۱۴,۰۰۰	۳۲۹۹۵۰۰۰	۶۷۴۸۰۰۰۰	دانشکده داروسازی
۸۴۸,۱۶۱,۰۰۰	۴۰۲۰۹۶۰۰۰	۶۱۵۳۸۱۵۰۰	دانشکده دندانپزشکی
۹۴۶,۶۸۱,۲۵۰	۷۲۰۳۱۴۹۷۰	۱۷۰۲۸۴۳۰۰	کتابخانه دانشکده پرستاری
۱,۴۹۴,۸۸۹,۵۰۰	۵۷۳۱۱۱۱۰۰	۴۲۴۹۴۹۰۰۰	کتابخانه مرکزی دانشگاه
۶۷۳,۴۲۶,۵۰۰	۲۴۶۱۷۵۴۰۰	۲۷۹۸۰۰۰۰	کتابخانه دانشکده پیراپزشکی
۷۱۴,۴۰۶,۵۰۰	۴۲۲۱۳۳۵۰۰	۲۰۲۸۷۶۰۰۰	کتابخانه بیمارستان شهید محمدی
۹۵۷,۹۶۸,۶۰۰	۱۸۱۵۰۵۰۰۰	۱۴۰۶۴۲۵۰۰	کتابخانه بیمارستان کودکان
۱۶۴,۷۷۰,۲۰۰	۳۰۵۵۸۹۹۰۰	۳۴۷۷۱۰۰۰	دانشکده پرستاری بندرلنگه
۳۹۹,۲۳۰,۰۰۰	۳۵۶۷۹۰۰۰۰	۳۵۴۹۰۶۹۰۰	بیمارستان شریعتی
۲۷۳,۰۹۵,۰۰۰	۲۲۶۸۹۷۵۰۰	۴۹۷۸۲۶۵۰	کتابخانه دانشکده بهداشت
۶,۷۲۷,۶۴۲,۵۵۰	۳۴۶۷۶۰۸۳۷۰	۲۰۸۹۰۵۳۸۵۰	جمع



جدول ۷-۱۱: مشخصات کتابخانه های مرکزی و اقماری دانشگاه علوم پزشکی در سال های ۱۴۰۰-۱۴۰۲

کتابخانه دانشکده بهداشت			کتابخانه مرکزی دانشگاه			مشخصات کتابخانه
۱۴۰۲	۱۴۰۱	۱۴۰۰	۱۴۰۲	۱۴۰۱	۱۴۰۰	
۲۲۰	۲۲۰	۲۲۰	۱۵۰۰	۱۵۰۰	۱۵۰۰	مساحت/متر مربع
۳۰	۳۰	۳۰	۲۸۳	۲۸۳	۲۸۳	ظرفیت سالن مطالعه
۲۱	۲۱	۲۱	۳۵	۳۵	۳۵	تعداد کامپیوترهای بخش اطلاع رسانی
۱۴۵	۱۲۲	۶۷	۴۲۲	۳۸۸	۳۶۰	تعداد کتب فارسی
۱۰	۲	۳	۲۳	۱۵	۲۹	تعداد کتب لاتین
۱۱	۱۱	۱۱	۱۱	۱۱	۱۱	تعداد پایگاه اطلاع رسانی فارسی
۲۴	۲۴	۲۴	۲۴	۲۴	۲۴	تعداد پایگاه اطلاع رسانی لاتین
۱۲	۸	۹	۲۰۴	۲۲۴	۲۰۷	تعداد پایان نامه ها
۵۵۶	۵۹	۱۶	۴۴۷	۱۷۷۷	۹۵	تعداد اعضا

جدول ۷-۱۲: مشخصات کتابخانه های مرکزی و اقماری دانشگاه علوم پزشکی در سال های ۱۴۰۰-۱۴۰۲

کتابخانه بیمارستان کودکان			کتابخانه بیمارستان شهید محمدی			کتابخانه دانشکده پرستاری			مشخصات کتابخانه
۱۴۰۲	۱۴۰۱	۱۴۰۰	۱۴۰۲	۱۴۰۱	۱۴۰۰	۱۴۰۲	۱۴۰۱	۱۴۰۰	
۱۱۹	۱۱۹	۱۱۹	۲۳۵	۲۳۵	۲۳۵	۱۵۱	۱۵۱	۱۵۱	مساحت/متر مربع
۳۶	۳۶	۳۶	۸۴	۸۴	۸۴	۸۰	۸۰	۸۰	ظرفیت سالن مطالعه
۳	۳	۳	۶	۶	۶	۴	۴	۴	تعداد کامپیوترهای بخش اطلاع رسانی
۲۸۹	۲۲	۱۴۳	۱۱۰	۷۹	۷۲	۳۲۷	۶۵۴	۲۴۷	تعداد کتب فارسی
۴۰	۲۳	۳	۲۳	۲۵	۲۷	۲۵	۳	۰	تعداد کتب لاتین
۱۱	۱۱	۱۱	۱۱	۱۱	۱۱	۱۱	۱۱	۱۱	تعداد پایگاه اطلاع رسانی فارسی
۲۴	۲۴	۲۴	۲۴	۲۴	۲۴	۲۴	۲۴	۲۴	تعداد پایگاه اطلاع رسانی لاتین
	۲۲	۲۰	۹۷	۷۹	۱۱۳	۰	۸	۲۵	تعداد پایان نامه ها
۴۷۷	۷۲۷	۶۰	۴۶۶	۷۰۹	۵۸	۴۹۱	۷۸۳	۱۱۰	تعداد اعضا



جدول ۷_۱۳: تعداد و اعتبارات طرح ها در سال های ۱۴۰۰-۱۴۰۲

۱۴۰۲	۱۴۰۱	۱۴۰۰	طرح و اعتبارات/سال
۱۳۴	۱۰۸	۱۲۷	تعداد طرح های مصوب
۱۰,۳۹۱,۶۸۶,۹۸۵	۴۴۱۴۱۹۲۳۴۴	۹۱۲۹۴۳۵۹۳۴	کل اعتبار طرح های مصوب
۵,۳۲۲,۹۱۲,۵۴۳	۴۴۱۴۱۹۲۳۴۴	۵۹۶۱۴۳۳۵۴۲	کل اعتبار هزینه شده طرح های مصوب
۶۷	۷	۲۷	تعداد طرح های پایان یافته در سال مورد نظر
۱۲۹	۱۰۱	۱۰۰	تعداد طرح های در دست اجرا
۵۵	۳۷	۵۵	تعداد پایان نامه های ارجاع شده در جهت دریافت بودجه
۶,۶۴۵,۱۲۰,۸۷۶	۳۶۴۵۶۲۵۵۰۰	۴۰۳۳۰۳۹۴۶۰	کل اعتبار پایان نامه های مصوب
۳,۷۱۴,۹۸۴,۹۳۸	۱۹۵۰۸۲۷۷۵۰	۲۶۱۷۶۶۱۷۵۰	کل اعتبار هزینه شده پایان نامه های مصوب
۲۲۷,۹۴۸,۱۰۰	۱۷۰۸۸۱۵۰۰	۳۲۸۷۵۸۹۷۵	کل اعتبار هزینه شده طرح های مصوب کمیته تحقیقات دانشجویی
۴۲۲,۳۸۲,۰۰۰	۴۰۶۳۶۰۰۰۰	۵۳۰۶۷۶۹۵۰	کل اعتبار طرح های مصوب کمیته تحقیقات دانشجویی
۶۷	۷	۲۷	تعداد مقالات استخراج یافته از طرح های مصوب سال مورد نظر
صفر	-	-	تعداد طرح هایی که بودجه آنها از منابع خارج از کشور تامین شده است
۳	۲	۱	تعداد طرح های چند مرکزی داخلی
۹	۸	۱۸	تعداد طرح های تحقیقاتی کمیته تحقیقات دانشجویی

معاونت بهداشتی



معرفی معاونت :

معاونت بهداشتی ، یکی از معاونت های هفت گانه دانشگاه علوم پزشکی است. معاونت بهداشتی یا مرکز بهداشت استان بر اساس شرح وظائف پیش بینی شده در سیستم بهداشتی (با مدیریت معاونت بهداشتی) به امر برنامه ریزی، هدایت، نظارت، سازماندهی برنامه ها و ارزشیابی آنها در سطح مراکز بهداشت شهرستانها (باهم‌هنگی و همکاری سایر معاونت های دانشگاه) می پردازد. این معاونت علاوه بر ارتباط با ریاست دانشگاه و سایر معاونت های مربوطه به طور مستقیم با معاونت بهداشتی و همچنین ادارات کل (مربوط به هر واحد ستادی) در سطح وزارت بهداشت، درمان و آموزش پزشکی در ارتباط می باشد و از سوی آنها پشتیبانی (علمی، مالی و ...) هدایت و نظارت و سازماندهی می گردد. ضمناً این معاونت برای پیگیری مسائل بهداشتی استان با دستگاههای اجرایی سطح استان ارتباط مستقیم دارد. مدیران شبکه‌های بهداشتی درمانی استان در برقراری روابط نزدیک و مناسب با مسئولان و نمایندگان بخش‌های مختلف توسعه در استان به قصد تامین همکاری و هماهنگی‌های بین بخشی جلب مشارکت فعال جامعه در برنامه‌ریزی، تامین منابع و اجرا و ارزشیابی برنامه‌های بهداشتی آزمایشگاهی در زمینه بیماری‌های واگیر و غیر واگیر، آب و فاضلاب، هوا، مواد غذایی زیان‌آور محیط زیست و کارساختن زمینه‌های آموزش عملی برای دانشجویان پزشکی و پیراپزشکی و مشارکت فعال در اجرای پژوهش‌هایی که به اصلاح نظام ارائه خدمات بهداشتی درمانی در ابعاد و اجرایی تکنولوژیک تلاش زیادی می کنند.

اهداف کلی معاونت بهداشتی

- ۱- تامین، حفظ و ارتقاء سلامت جسمی، روحی ، روانی ، اجتماعی و معنوی جمعیت تحت پوشش دانشگاه
- ۲- تامین عدالت در ارائه و توزیع خدمات آموزشی، پژوهشی، بهداشتی، درمانی
- ۳- دستیابی به بالاترین رضایتمندی مردم
- ۴- بستر سازی تلفیق آموزه های دینی در آموزش و پژوهش و ارائه خدمات سلامت
- ۵- دستیابی به یکی از قطب های علمی حوزه سلامت
- ۶- حضور در عرصه بین المللی ارائه خدمات آموزشی، پژوهشی، بهداشتی، درمانی
- ۷- تاثیر گذاری بر مدیریت و سیاست گذاری های کلان نظام سلامت کشور
- ۸- تامین و توسعه منابع جهت به کار گیری موثر در نظام سلامت



شرح وظایف:

۱- شناخت خصوصیات جغرافیایی و جمعیتی استان، شناسایی منابع، مسائل و مشکلات بهداشتی مربوط به سلامت جامعه و تعیین اولویت‌ها

۲- برنامه‌ریزی برای حل مسائل و مشکلات عمده در چارچوب سیاست‌ها و استراتژی‌های اعلام شده کشوری با در نظر گرفتن شرایط خاص کشوری

۳- برنامه‌ریزی برای ارائه آموزش‌های لازم به منظور حفظ و ارتقای سطح سلامت جامعه بر مبنای نیازها

۴- پیش‌بینی و پیشنهاد منابع مورد نیاز و تنظیم بودجه عملیاتی بر اساس برنامه‌های استان

۵- فراهم کردن زمینه‌های اجرایی برنامه‌های مصوب و ابلاغ شده به استان در قالب طرح‌های مشخص و زمان‌بندی شده

۶- نظارت بر اجرای فعالیت‌ها و پایش (کنترل و نظارت) عملیات اجرایی و سنجش کیفیت خدمات نیازبه بازدیدهای منظم از واحدهای اجرایی

۷- استفاده از شیوه‌های علمی برای اطلاع از وضعیت بیماری‌ها و اقدام به موقع به هنگام بروز اپیدمی‌ها از حوادث پیش‌بینی نشده

۸- گسترش سیاست عدم تمرکز در توسعه شبکه‌های بهداشتی درمانی استان و ایجاد زمینه‌های لازم برای خودگردان شدن واحدهای اجرایی و تفویض اختیار لازم به واحدهای اجرایی شهرستان‌ها

۹- ایجاد روابط و هماهنگی منطقی میان عملیات مختلف فنی در مرکز بهداشت به منظور تحقق استراتژی ادغام خدمات در تمامی مراحل برنامه‌ریزی، اجرا، نظارت و ارزشیابی

۱۰- پشتیبانی تدارکاتی از واحدهای اجرایی و پیش‌بینی‌های به موقع برای تامین وسائل، تجهیزات مواد و داروهای مورد نیاز

۱۱- نظارت بر چگونگی خدمات کارکنان مراکز بهداشتی شهرستان‌ها و واحدهای تابعه به منظور برقراری و حفظ روحیه، هماهنگی، انضباط و صمیمیت

۱۲- تلاش در برقراری روابط منطقی میان واحدهای مختلف شبکه‌های بهداشتی درمانی استان، به نوعی - که پشتیبانی واحدهای بالاتراز واحدهای اجرایی محیطی و حفظ زنجیره کامل ارجاع میسر گردد.

۱۳- گزارش واحدهای تابعه و تحلیل آن‌ها و تهیه بازتاب لازم برای واحدها و اعلام نتایج نظارت بر اجرای مقررات بین‌المللی قرنطینه‌ای در نقاط مرزی

شاخص های جمعیتی

جمعیت استان در سال ۱۴۰۲ نسبت به سال قبل، ۲.۲۶ درصد رشد داشته است. جمعیت شهری استان ۵۶.۶۳ درصد و جمعیت روستایی استان ۴۳.۳۶ درصد از جمعیت کل استان را تشکیل می دهد، که از لحاظ تفکیک جنسیتی ۵۰.۱۷ درصد مردان و ۴۹.۸۲ درصد آن را زنان شامل می شود.

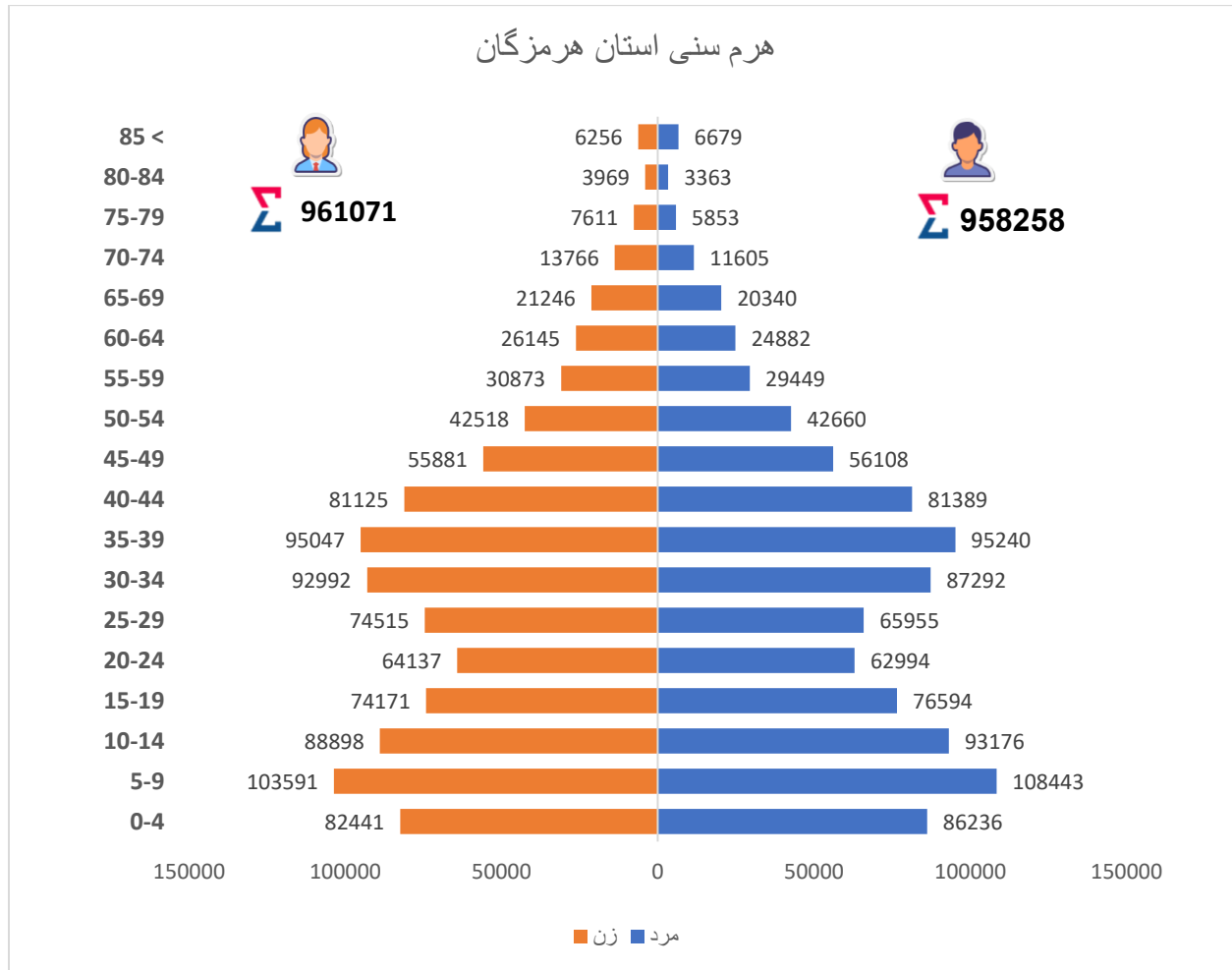
جدول ۸- ۱: جمعیت به تفکیک شهری و روستایی طی سال های ۱۴۰۲-۱۴۰۰

سال و شهرستان	شهری			روستایی			کل جمعیت		
	مرد	زن	کل	مرد	زن	کل	مرد	زن	کل
۱۴۰۰	۵۳۳۶۱۵	۵۲۵۴۹۰	۱۰۵۹۱۰۵	۴۳۳۲۸۴	۴۲۴۳۹۱	۸۵۷۶۷۵	۹۶۶۸۹۹	۹۴۹۸۸۱	۱۹۱۶۷۸۰
۱۴۰۱	۵۵۰۴۳۳	۵۵۰۱۶۵	۱۱۰۰۵۹۸	۴۲۶۶۳۶	۴۱۷۹۵۷	۸۴۴۵۹۳	۹۷۷۰۶۹	۹۶۸۱۲۲	۱۹۴۵۱۹۱
۱۴۰۲	۵۶۲۵۸۲	۵۶۴۰۰۱	۱۱۲۶۵۸۳	۴۳۵۴۱۳	۴۲۷۱۷۱	۸۶۲۵۸۴	۹۹۷۹۹۵	۹۹۱۱۷۲	۱۹۸۹۱۶۷
بندرعباس	۲۹۷۶۰۵	۳۰۰۵۸۳	۵۹۸۱۸۸	۶۷۴۷۶	۶۵۶۱۰	۱۳۳۰۸۶	۳۶۵۰۸۱	۳۶۶۱۹۳	۷۳۱۲۷۴
میناب	۴۵۴۹۹	۴۶۲۱۰	۹۱۷۰۹	۱۰۱۱۱۷	۱۰۰۰۸۸	۲۰۱۲۰۵	۱۴۶۶۱۶	۱۴۶۲۹۸	۲۹۲۹۱۴
رودان	۲۷۵۶۹	۲۸۳۷۰	۵۵۹۳۹	۴۳۶۱۳	۴۳۳۸۱	۸۶۹۹۴	۷۱۱۸۲	۷۱۷۵۱	۱۴۲۹۳۳
حاجی آباد	۱۵۶۷۹	۱۵۸۳۷	۳۱۵۱۶	۱۷۷۴۳	۱۷۷۵۶	۳۵۴۹۹	۳۳۴۲۲	۳۳۵۹۳	۶۷۰۱۵
جاسک	۸۸۷۲	۹۵۳۶	۱۸۴۰۸	۲۶۲۱۴	۲۵۶۹۱	۵۱۹۰۵	۳۵۰۸۶	۳۵۲۲۷	۷۰۳۱۳
بندر خمیر	۱۳۶۰۰	۱۳۵۱۰	۲۷۱۱۰	۱۹۶۰۹	۱۹۳۰۸	۳۸۹۱۷	۳۳۲۰۹	۳۲۸۱۸	۶۶۰۲۷
بندر لنگه	۳۵۷۳۱	۳۵۴۰۴	۷۱۱۳۵	۳۳۲۲۸	۳۲۲۹۲	۶۵۵۲۰	۶۸۹۵۹	۶۷۶۹۶	۱۳۶۶۵۵
پارسیان	۱۶۵۹۰	۱۶۰۷۴	۳۲۶۶۴	۱۵۷۲۹	۱۵۴۰۱	۳۱۱۳۰	۳۲۳۱۹	۳۱۴۷۵	۶۳۷۹۴
بستک	۲۰۹۲۰	۲۰۳۴۹	۴۱۲۶۹	۲۵۰۶۳	۲۳۷۷۹	۴۸۸۴۲	۴۵۹۸۳	۴۴۱۲۸	۹۰۱۱۱
قشم	۴۲۵۸۴	۴۱۷۴۸	۸۴۳۳۲	۵۰۶۶۳	۴۹۵۱۵	۱۰۰۱۷۸	۹۳۲۴۷	۹۱۲۶۳	۱۸۴۵۱۰
سیریک	۷۶۵۴	۷۶۳۲	۱۵۲۸۶	۲۰۳۱۵	۱۹۹۶۴	۴۰۲۷۹	۲۷۹۶۹	۲۷۵۹۶	۵۵۵۶۵
بشاگرد	۲۹۹۰	۳۰۲۶	۶۰۱۶	۱۴۴۶۸	۱۴۲۰۴	۲۸۶۷۲	۱۷۴۵۸	۱۷۲۳۰	۳۴۶۸۸
ابوموسی	۱۵۴۵	۱۱۵۱	۲۶۹۶	۱۲۲	۱۲۸	۲۵۰	۱۶۶۷	۱۲۷۹	۲۹۴۶
کیش	۲۵۷۴۴	۲۴۵۷۱	۵۰۳۱۵	۵۳	۵۴	۱۰۷	۲۵۷۹۷	۲۴۶۲۵	۵۰۴۲۲

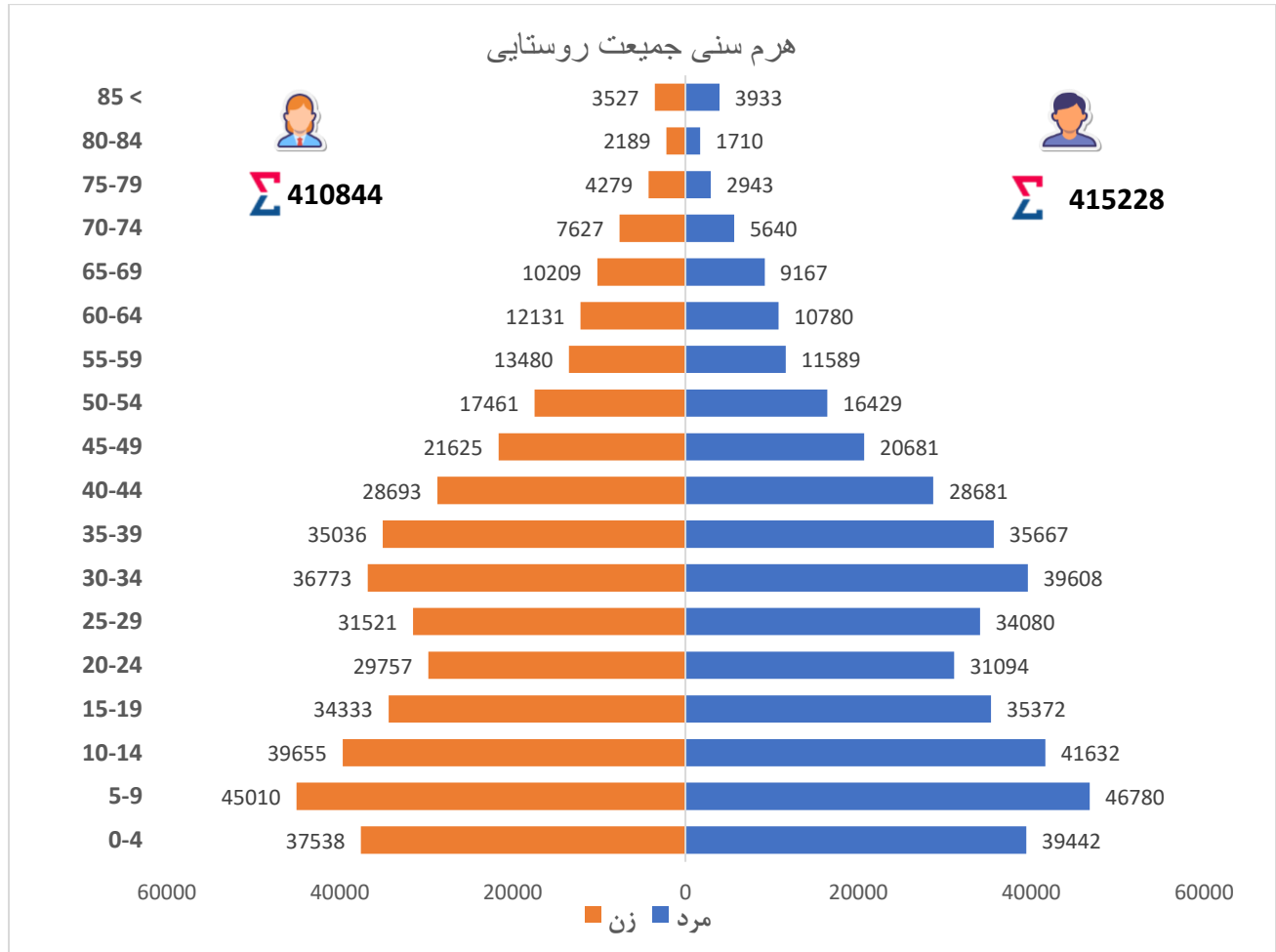


جدول ۸-۲: جمعیت کل استان به تفکیک رده های سنی طی سال های ۱۴۰۰-۱۴۰۲

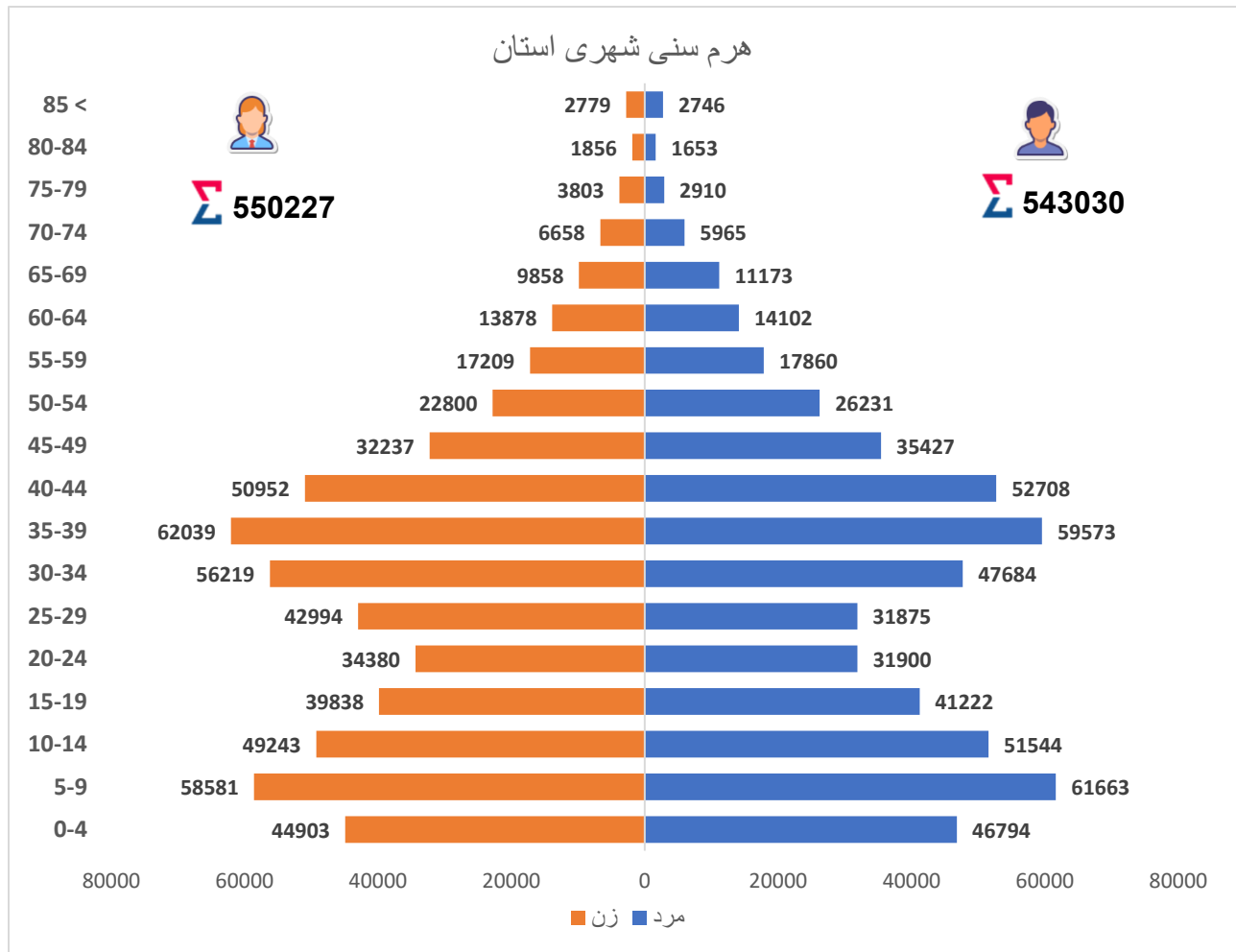
سال و شهرستان	زیریک سال		زیر ۵ سال		زیر ۱۵ سال		کل		۶۰-۸۴ سال		۸۵ سال و بالاتر	
	زن	مرد	زن	مرد	زن	مرد	زن	مرد	زن	مرد	زن	مرد
۱۴۰۰	۱۶۶۴۸	۱۷۲۱۵	۹۲۰۷۵	۸۸۲۶۶	۲۹۹۹۷۸	۲۸۵۹۶۴	۷۴۶۳۹۴	۶۱۳۹۸	۶۷۶۲۷	۶۸۰۱	۶۲۳۱	
۱۴۰۱	۱۴۸۳۵	۱۴۱۸۶	۷۷۲۵۹	۷۴۲۳۴	۲۴۴۳۷۹	۲۳۳۱۹۵	۶۳۱۸۱۳	۵۶۹۵۶	۶۲۷۰۹	۶۲۲۶	۵۸۳۱	
۱۴۰۲	۱۷۵۳۵	۱۸۲۰۳	۹۳۸۳۵	۸۹۸۰۵	۳۰۹۸۰۰	۲۹۵۹۸۶	۶۹۲۲۲۸	۶۷۳۲۲	۷۴۴۱۴	۶۸۸۶	۶۵۵۵	
بندرعباس	۵۷۸۹	۵۹۰۷	۳۱۳۸۵	۳۰۳۶۳	۱۰۸۸۴۹	۱۰۳۷۷۶	۲۶۳۲۳۴	۲۵۰۳۲	۲۵۵۹۵	۱۸۸۸	۲۰۰۴	
میناب	۳۰۴۵	۳۱۹۶	۱۵۰۶۶	۱۴۴۵۰	۴۶۷۳۶	۴۴۶۱۸	۹۸۳۳۵	۹۸۵۳	۱۱۹۰۷	۱۴۳۸	۱۳۲۵	
رودان	۱۳۷۶	۱۴۲۰	۶۷۸۸	۶۵۴۶	۲۱۹۵۳	۲۱۱۰۶	۴۸۶۰۶	۵۱۶۱	۶۳۱۰	۸۵۴	۶۸۷	
حاجی آباد	۴۲۸	۴۳۲	۲۳۴۱	۲۲۷۶	۸۸۱۹	۸۵۹۱	۲۲۳۷۴	۳۵۱۷	۴۴۱۵	۳۹۹	۳۱۸	
جاسک	۸۱۹	۷۹۹	۴۰۰۷	۳۸۵۷	۱۱۷۶۱	۱۱۵۱۲	۲۴۳۰۰	۲۴۲۷	۲۲۳۵	۲۶۲	۲۱۷	
بندر خمیر	۵۳۶	۵۶۰	۲۹۱۲	۲۸۳۲	۱۰۳۱۶	۹۸۰۸	۲۲۶۵۵	۲۱۹۷	۲۶۵۸	۲۱۲	۱۷۹	
بندر لنگه	۱۲۳۰	۱۲۹۰	۶۹۳۸	۶۴۲۲	۲۲۳۷۵	۲۱۲۳۵	۴۶۰۴۶	۴۴۳۳	۵۲۰۴	۲۸۳	۳۹۶	
پارسیان	۵۳۵	۵۷۳	۳۱۰۹	۳۰۵۹	۱۰۴۱۹	۱۰۲۲۵	۲۱۷۱۱	۲۱۹۶	۲۳۵۹	۱۸۵	۱۷۶	
بستک	۶۸۱	۷۴۰	۴۱۶۳	۳۷۵۱	۱۳۶۴۴	۱۲۷۶۵	۲۹۵۴۸	۳۶۷۲	۴۱۵۶	۳۶۳	۴۰۳	
قشم	۱۹۰۵	۲۰۲۵	۱۰۴۹۲	۹۹۴۰	۳۳۱۳۴	۳۱۵۹۶	۶۳۹۶۲	۴۴۷۴	۵۰۹۱	۳۴۷	۴۲۰	
سیریک	۵۴۵	۵۹۰	۲۹۱۹	۲۷۱۷	۸۷۴۶	۸۲۲۷	۱۸۹۵۴	۱۶۴۵	۲۰۴۱	۳۵۱	۲۷۳	
بشاگرد	۳۲۹	۳۲۸	۱۶۳۴	۱۵۳۲	۵۳۴۸	۵۱۵۷	۱۱۷۰۳	۱۳۴۵	۱۵۱۹	۱۶۷	۱۲۹	
ابوموسی	۲۲	۱۷	۱۲۷	۱۶۵	۴۷۶	۵۱۹	۹۵۹	۵۷	۸	۰	۰	
کیش	۲۹۵	۳۲۶	۱۹۵۴	۱۸۹۵	۷۲۲۴	۶۸۵۱	۱۹۸۴۱	۱۳۱۳	۹۱۶	۳۷	۲۸	



نمودار ۸-۱: هرم سنی جمعیت استان هرمزگان - ۱۴۰۲



نمودار ۸_۲: هرم سنی جمعیت روستایی استان هرمزگان - ۱۴۰۲

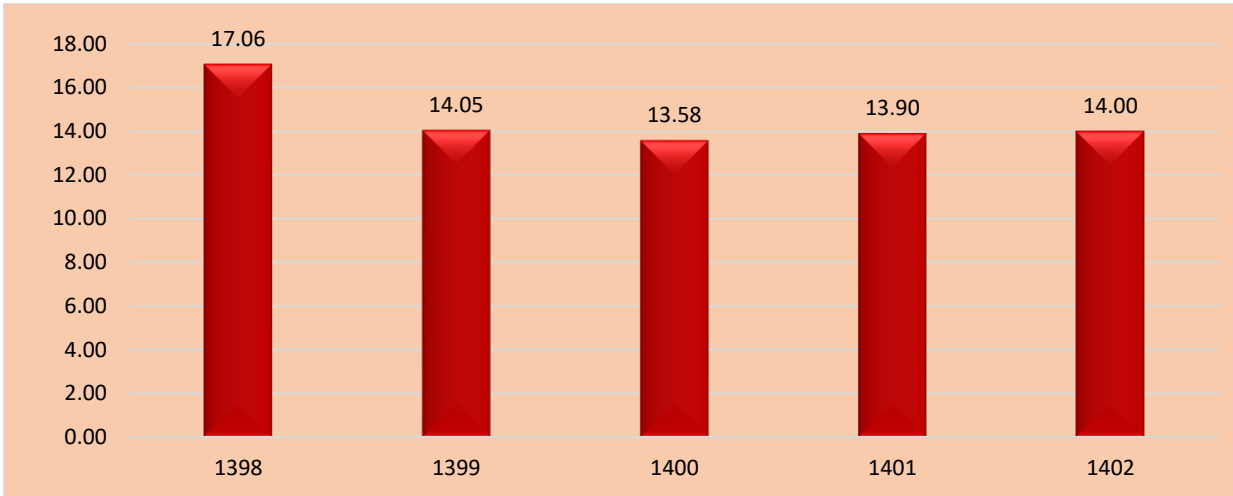


نمودار ۸-۳: هرم سنی جمعیت شهری استان هرمزگان - ۱۴۰۲

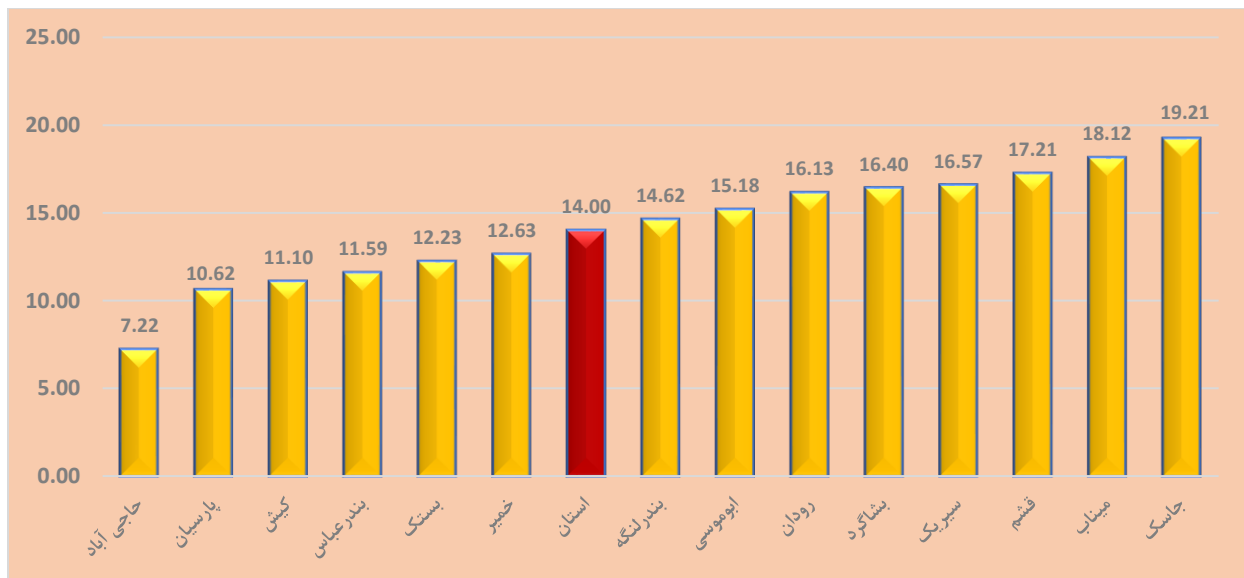


جدول ۸-۳: میزان رشد طبیعی جمعیت به تفکیک شهرستان طی سالهای ۱۴۰۲-۱۴۰۰

شهرستان	۱۳۹۸	۱۳۹۹	۱۴۰۰	۱۴۰۱	۱۴۰۲
بندرعباس	۱۷.۰۶	۱۴.۰۵	۱۳.۵۸	۱۳.۹۰	۱۴.۰۰
میناب	۱۸.۴۴	۱۵.۶۷	۱۵.۴۴	۱۶.۲۳	۱۸.۱۲
رودان	۱۸.۷۴	۱۵.۴۲	۱۴.۵۲	۱۵.۴۰	۱۶.۱۳
حاجی آباد	۹.۲۳	۶.۳۶	۵.۷۶	۶.۸۲	۷.۲۲
جاسک	۲۲.۶۷	۲۰.۷۸	۱۹.۹۷	۱۹.۷۴	۱۹.۲۱
بندر خمیر	۱۶.۳۹	۱۲.۸۴	۱۳.۴۸	۱۲.۵۴	۱۲.۶۳
بندر لنگه	۱۸.۶۸	۱۵.۴۵	۱۵.۹۴	۱۵.۶۰	۱۴.۶۲
پارسیان	۱۸.۰۵	۱۳.۰۷	۱۱.۱۷	۱۱.۴۸	۱۰.۶۲
بستک	۱۶.۱۸	۱۴.۶۲	۱۳.۷۷	۱۳.۸۴	۱۲.۲۳
قشم	۲۰.۷۰	۱۶.۸۳	۱۷.۰۰	۱۷.۴۳	۱۷.۲۱
سیریک	۱۶.۶۳	۱۷.۵۹	۱۵.۲۸	۱۶.۲۷	۱۶.۵۷
بشاگرد	۳.۷۹	۶.۵۴	۱۵.۰۲	۱۶.۴۵	۱۶.۴۰
ابوموسی	۱۴.۸۲	۱۴.۳۶	۱۶.۶۴	۱۸.۲۳	۱۵.۱۸
کیش	۱۵.۱۵	۱۱.۴۷	۱۰.۱۳	۱۲.۳۷	۱۱.۱۰



نمودار ۴_۸: رشد طبیعی جمعیت استان طی سال های ۱۳۹۸-۱۴۰۲

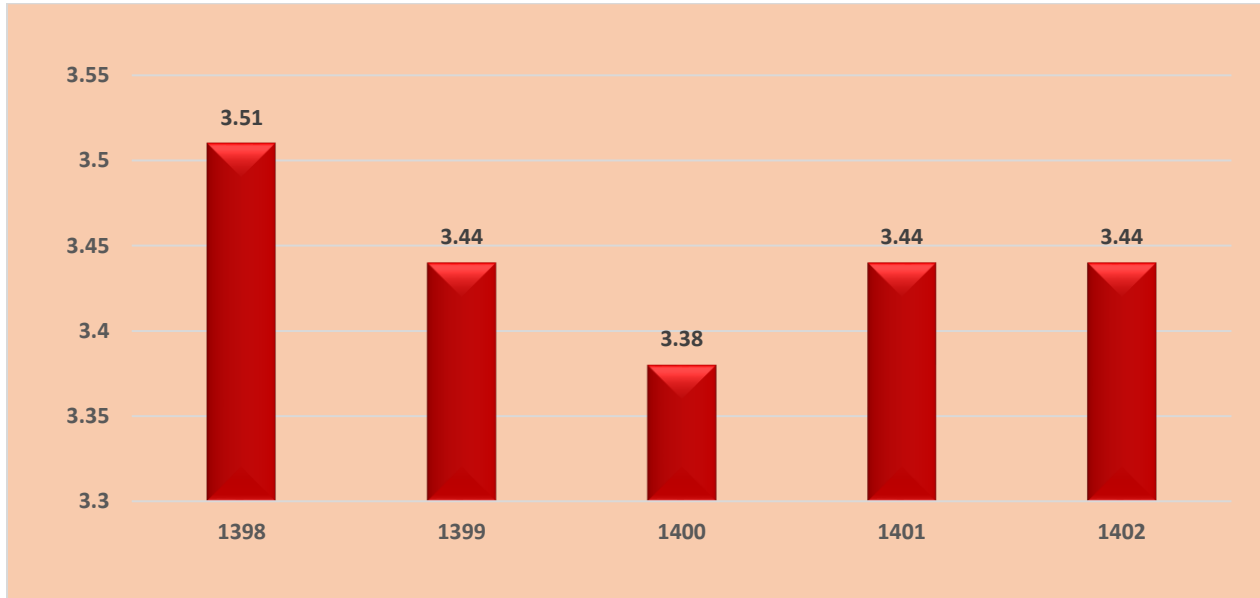


نمودار ۵_۸: رشد طبیعی جمعیت استان به تفکیک شهرستان در سال ۱۴۰۲

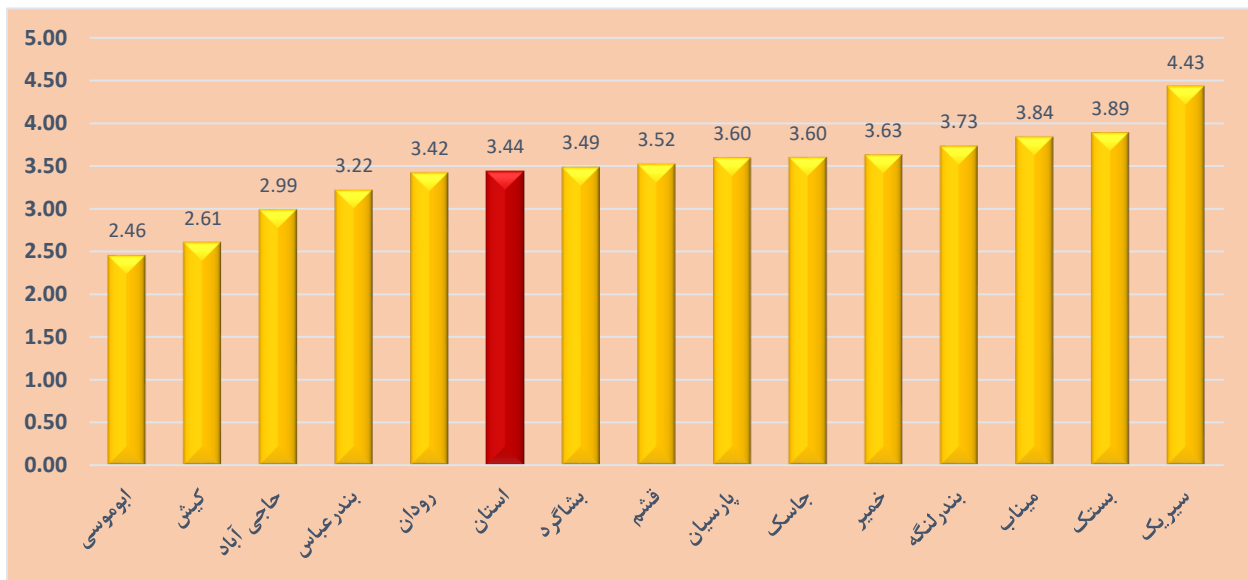


جدول ۸-۴: بعد خانوار طی سال های ۱۴۰۲_۱۳۹۸

شهرستان	۱۳۹۸	۱۳۹۹	۱۴۰۰	۱۴۰۱	۱۴۰۲
بندرعباس	۳۵۱	۳۴۴	۳۳۸	۳۴۴	۳۴۴
بندرعباس	۳۳۰	۳۲۲	۳۱۸	۳۲۱	۳۲۲
میناب	۳۸۶	۳۸۶	۳۸۳	۳۸۶	۳۸۴
رودان	۳۵۲	۳۴۶	۳۴۱	۳۴۳	۳۴۲
حاجی آباد	۳۱۲	۳۰۸	۳۰۲	۳۰۳	۲۹۹
جاسک	۳۵۸	۳۶۵	۳۴۸	۳۵۲	۳۶۰
بندر خمیر	۳۶۴	۳۶۰	۳۵۹	۳۶۲	۳۶۳
بندر لنگه	۳۸۶	۳۷۸	۳۷۱	۳۷۴	۳۷۳
پارسیان	۳۶۹	۳۷۸	۳۵۸	۳۶۳	۳۶۰
بستک	۳۹۷	۳۹۳	۳۸۹	۳۹۱	۳۸۹
قشم	۳۶۴	۳۵۸	۳۴۶	۳۵۰	۳۵۲
سیریک	۴۵۱	۴۴۵	۴۴۷	۴۵۰	۴۴۳
بشاگرد	۳۷۲	۳۷۱	۳۴۲	۳۴۳	۳۴۹
ابوموسی	۳۲۸	۳۳۲	۳۳۲	۳۴۱	۳۴۶
کیش	۲۴۱	۲۳۲	۲۱۳	۲۶۱	۲۶۱



نمودار ۸_۶: بعد خانوار استان طی سال های ۱۴۰۲ - ۱۳۹۸

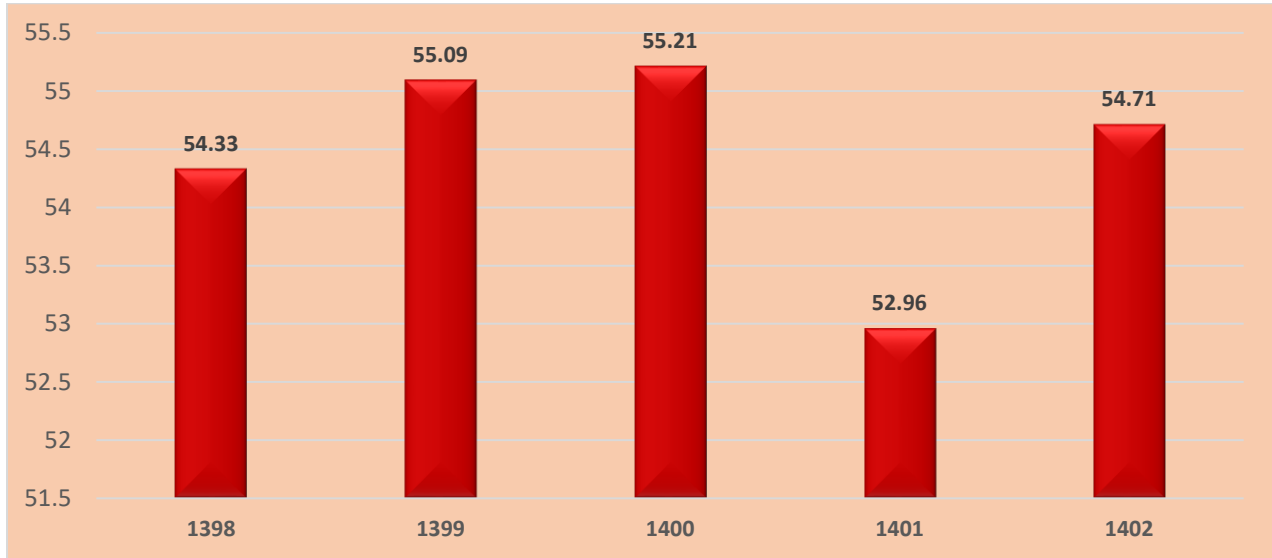


نمودار ۸_۷: بعد خانوار به تفکیک شهرستان در سال ۱۴۰۲

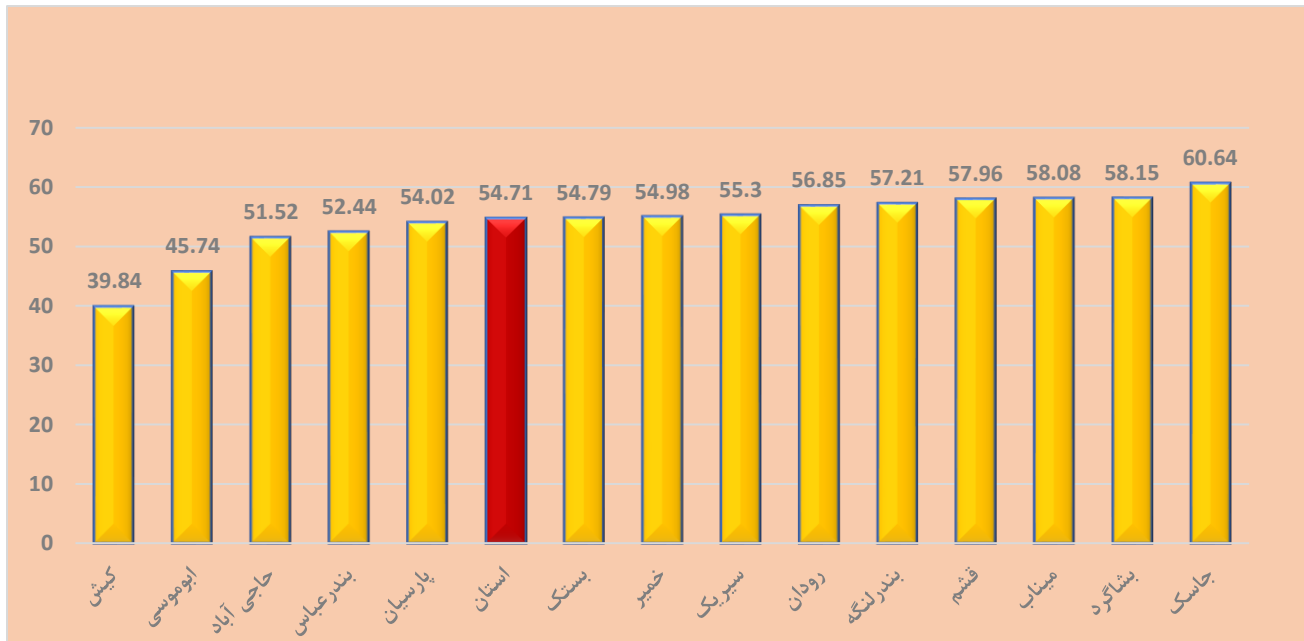


جدول ۸- ۵: درصد سرباری طی سال های ۱۴۰۲-۱۳۹۸

شهرستان	۱۳۹۸	۱۳۹۹	۱۴۰۰	۱۴۰۱	۱۴۰۲
استان	۵۴.۳۳	۵۵.۰۹	۵۵.۲۱	۵۲.۹۶	۵۴.۷۱
بندرعباس	۴۸.۶۰	۵۰.۳۰	۵۱.۵۶	۴۸.۷۶	۵۲.۴۴
میناب	۵۷.۶۵	۵۷.۵۰	۵۷.۶۳	۵۸.۰۵	۵۸.۰۸
رودان	۵۴.۴۸	۵۶.۰۳	۵۶.۷۶	۵۶.۰۲	۵۶.۸۵
حاجی آباد	۵۵.۵۴	۵۵.۵۷	۵۴.۲۴	۵۱.۷۱	۵۱.۵۲
جاسک	۵۸.۴۴	۵۹.۵۳	۶۱.۳۱	۶۰.۴۵	۶۰.۶۴
بندر خمیر	۵۸.۶۷	۵۸.۸۰	۵۷.۹۳	۵۵.۳۲	۵۴.۹۸
بندر لنگه	۶۶.۰۷	۵۹.۷۵	۶۰.۶۸	۵۷.۰۴	۵۷.۲۱
پارسیان	۵۴.۵۷	۵۶.۶۸	۵۵.۸۵	۵۴.۶۶	۵۴.۰۲
بستک	۵۵.۸۰	۵۵.۷۰	۵۵.۳۰	۵۵.۰۴	۵۴.۷۹
قشم	۶۱.۵۵	۶۴.۶۲	۶۲.۷۵	۵۸.۶۲	۵۷.۹۶
سیریک	۵۸.۸۳	۵۷.۹۴	۵۸.۱۴	۵۴.۹۸	۵۵.۳۰
بشاگرد	۶۶.۸۱	۶۵.۳۳	۵۸.۳۴	۶۱.۵۳	۵۸.۱۵
ابوموسی	۱۳.۵۴	۲۱.۳۸	۱۴.۳۰	۱۴.۱۸	۴۵.۷۴
کیش	۴۵.۶۹	۴۴.۷۳	۴۲.۷۵	۳۶.۳۵	۳۹.۸۴



نمودار ۸-۸: درصد سرباری استان طی سال های ۱۳۹۸-۱۴۰۲



نمودار ۸-۹: درصد سرباری به تفکیک شهرستان در سال ۱۴۰۲



مراکز بهداشتی و درمانی

جدول ۸_۶: توزیع فراوانی مراکز بهداشتی درمانی استان به تفکیک شهرستان طی سالهای ۱۴۰۰-۱۴۰۲

سال و شهرستان	مراکز بهداشتی و درمانی فعال			پایگاه سلامت فعال			تسهیلات زیامانی	خانه های بهداشت فعال
	روستایی	شهری	جمع	روستایی	شهری	جمع		
۱۴۰۰	۱۰۲	۲۸	۱۷۳	۵	۱۱۸	۱۲۳	۱۷	۶۱۶
۱۴۰۱	۱۰۶	۲۹	۱۷۷	۸	۱۱۷	۱۲۵	۱۸	۶۱۷
۱۴۰۲	۱۰۸	۲۹	۱۷۹	۸	۱۱۷	۱۲۵	۱۸	۶۴۱
ابوموسی	۱	۰	۲	۰	۱	۱	۰	۱
بستک	۱۱	۰	۱۷	۰	۶	۶	۱	۴۰
بشاگرد	۵	۰	۷	۰	۲	۲	۰	۴۲
بندرعباس	۱۸	۲۲	۴۴	۳	۴۸	۵۱	۲	۱۰۹
بندرلنگه	۱۰	۲	۱۵	۱	۷	۸	۳	۵۳
پارسیان	۴	۰	۷	۰	۵	۵	۰	۲۴
جاسک	۶	۰	۸	۰	۳	۳	۱	۴۳
حاجی آباد	۹	۰	۱۲	۰	۴	۴	۱	۵۳
خمیر	۴	۰	۷	۰	۶	۶	۱	۲۵
رودان	۱۲	۱	۱۵	۱	۶	۷	۲	۵۸
سیریک	۴	۱	۶	۰	۴	۴	۰	۳۴
قشم	۸	۱	۱۴	۳	۸	۱۱	۵	۳۷
کیش	۰	۱	۱	۰	۳	۳	۰	۰
میناب	۱۶	۱	۲۴	۰	۱۴	۱۴	۲	۱۲۲



جدول ۸-۷: توزیع فراوانی خانه های بهداشت ، بهورزان و جمعیت روستاهای نحت پوشش به تفکیک شهرستان طی سالهای ۱۴۰۲-۱۴۰۰

سال و شهرستان	خانه بهداشت فعال	بهورز	جمعیت روستای تحت پوشش	نسبت بهورزان به ازای ۱۰۰۰ نفر جمعیت تحت پوشش
۱۴۰۰	۶۱۶	۹۶۷	۷۷۵۳۹۰	۱.۲۵
۱۴۰۱	۶۲۰	۸۷۸	۸۰۵۰۲۴	۱.۰۹
۱۴۰۲	۶۴۱	۱۱۰۹	۸۶۲۵۸۴	۱.۲۸
ابوموسی	۱	۲	۲۵۰	۸.۰۰
بستک	۴۰	۸۲	۴۸۸۴۲	۱.۶۸
بشاگرد	۴۲	۶۱	۲۸۶۷۲	۲.۱۲
بندرعباس	۱۰۹	۱۷۴	۱۳۳۰۸۶	۱.۳۰
بندرلنگه	۵۳	۹۱	۶۵۵۲۰	۱.۳۸
پارسیان	۲۴	۳۸	۳۱۱۳۰	۱.۲۲
جاسک	۴۳	۶۴	۵۱۹۰۵	۱.۲۳
حاجی آباد	۵۳	۸۴	۳۵۴۹۹	۲.۳۶
خمیر	۲۵	۵۲	۳۸۹۱۷	۱.۳۳
رودان	۵۸	۹۹	۸۶۹۹۴	۱.۱۳
سیریک	۳۴	۶۱	۴۰۲۷۹	۱.۵۱
قشم	۳۷	۸۱	۱۰۰۱۷۸	۰.۸۰
میناب	۱۲۲	۲۲۰	۲۰۱۲۰۵	۱.۰۹



جدول ۸_۸ : اطلاعات مراجعین مراکز بهداشتی درمانی شهری و روستایی به تفکیک شهرستان (پزشک و دندانپزشک) در سال ۱۴۰۲

دندانپزشک			پزشک			سال و شهرستان
متوسط مراجعه به هر دندانپزشک در ماه	کل مراجعین در سال	متوسط تعداد دندانپزشک	متوسط مراجعه به هر پزشک در ماه	کل مراجعین در سال	متوسط تعداد پزشک	
۲۳.۳	۳۱۸۱۷	۱۱۴	۳۴۸.۶	۱۲۱۳۳۵۷	۲۹۰	استان
۲۹.۳	۳۵۲	۱	۶۷۶.۷	۱۸۶۷۹۲	۲۳	ابوموسی
۱.۲	۱۱۳	۸	۴	۲۵۰	۵	بستک
۲۳.۷	۱۱۳۹	۴	۳۲۲	۱۵۴۶۴۸	۴۰	بشاگرد
۲۶.۸	۱۱۹۰۲	۳۷	۲۶۰	۲۲۱۶۰۶	۷۱	بندرعباس
۴۲.۴	۳۰۵۱	۶	۵۴۱.۷	۱۴۹۵۳۳	۲۳	بندرلنگه
۳۳.۵	۲۸۱۳	۷	۲۱۲.۶	۲۵۵۲۰	۱۰	پارسیان
۲۲.۲	۵۳۲	۲	۴۱۶.۷	۱۰۵۰۲۶	۲۱	جاسک
۰.۹	۳۱	۳	۴۱۱	۷۳۹۸۵	۱۵	حاجی آباد
۲۷.۳	۱۶۳۵	۵	۳۹۷	۶۱۹۶۹	۱۳	خمیر
۱۶.۲	۱۵۵۹	۸	۳۵۳	۵۰۸۶۷	۱۲	رودان
۴.۵	۱۰۷	۲	۸۲	۴۹۳۶	۵	سیریک
۳۲.۹	۵۱۳۳	۱۳	۲۳۸	۸۰۰۲۱	۲۸	قشم
۲۲.۰	۵۲۷	۲	۳۸۵.۵	۴۶۲۶۲	۱۰	کیش
۱۵.۲	۲۹۲۳	۱۶	۳۰۹	۵۱۹۴۲	۱۴	میناب

شاخص بهداشت محیط

جدول ۸- درصد دفع زباله به روش بهداشتی توسط خانوارهای روستایی طی سال های ۱۴۰۰-۱۴۰۲

درصد	تعداد	سال و شهرستان	درصد	تعداد	سال و شهرستان
۹۴.۹	۱۴۲۹۲	بندر لنگه	۹۱.۴۲	۲۰۴۵۹۱	۱۴۰۰
	۱۵۰۶۰			۲۲۳۷۹۶	
۹۳.۸	۷۰۰۱	پارسیان	۸۷.۷۹	۱۹۹۷۳۰	۱۴۰۱
	۷۴۶۱			۲۲۷۴۹۵	
۱۰.۱	۱۱۹۸	بستک	۸۲.۷	۱۸۷۸۹۶	۱۴۰۲
	۱۱۸۷۶			۲۲۷۳۱۵	
۸۰.۰	۲۰۵۶۹	قشم	۹۵.۰	۴۱۱۸۶	بندرعباس
	۲۵۷۱۲			۴۳۳۵۵	
۵۵.۰	۴۵۲۷	سیریک	۹۸.۰	۵۴۳۴۸	میناب
	۸۲۳۰			۵۵۴۵۸	
۲۷.۶	۱۴۲۰	بشاگرد	۸۱.۲	۱۹۹۹۲	رودان
	۵۱۵۰			۲۴۶۲۹	
۱۰۰	۶۸	ابوموسی	۸۶.۰	۸۸۹۱	حاجی آباد
	۶۸			۱۰۳۳۸	
۱۰۰	۲۲	کیش	۶۵.۷	۷۲۹۵	جاسک
	۲۲			۱۱۰۹۹	
			۸۰.۰	۷۰۸۷	بندر خمیر
				۸۸۵۷	

صورت: تعداد خانوارهای روستایی دفع زباله به روش بهداشتی

مخرج: کل خانوار تحت پوشش



جدول ۸- ۱۰: درصد خانوارهای روستایی دارای توالد بهداشتی طی سال های ۱۴۰۰-۱۴۰۲

درصد	تعداد	شهرستان	درصد	تعداد	سال و شهرستان
۸۹.۸۹	۱۳۵۳۸	بندر لنگه	۹۲.۶	۲۰۷۱۷۸	۱۴۰۰
	۱۵۰۶۰			۲۲۳۷۹۶	
۹۴.۹۳	۷۰۸۳	پارسیان	۹۰.۸۰	۲۰۶۵۰۰	۱۴۰۱
	۷۴۶۱			۲۲۷۴۰۵	
۸۸.۱۴	۱۰۴۶۸	بستک	۸۹.۳۲	۲۰۳۰۳۴	۱۴۰۲
	۱۱۸۷۶			۲۲۷۳۱۵	
۹۴.۸۰	۲۴۳۷۵	قشم	۸۹.۰۰	۳۸۵۸۵	بندرعباس
	۲۵۷۱۲			۴۳۳۵۵	
۸۸.۰۰	۷۲۴۲	سیریک	۹۶.۰۰	۵۳۲۴۲	میناب
	۸۲۳۰			۵۵۴۵۸	
۲۴.۴۷	۱۲۶۰	بشاگرد	۸۵.۰۰	۲۰۹۳۴	رودان
	۵۱۵۰			۲۴۶۲۹	
۱۰۰	۶۸	ابوموسی	۹۲.۳۹	۹۵۵۱	حاجی آباد
	۶۸			۱۰۳۳۸	
۹۵.۴۵	۲۱	کیش	۸۷.۱۲	۹۶۷۰	جاسک
	۲۲			۱۱۰۹۹	
			۷۹.۰۰	۶۹۹۷	بندر خمیر
				۸۸۵۷	

صورت:تعداد خانوارهای روستایی دارای توالد بهداشتی

مخرج: کل خانوار تحت پوشش



جدول ۸- ۱۱: درصد خانوارهای روستایی دارای دفع فاضلاب به روش بهداشتی طی سال های ۱۴۰۰-۱۴۰۲

سال و شهرستان	تعداد	درصد	شهرستان	تعداد	درصد
۱۴۰۰	۱۹۷۹۲۴	۸۸.۴۳	بندر لنگه	۱۴۳۰۶	۹۵.۰
	۲۲۳۷۹۶			۱۵۰۶۰	
۱۴۰۱	۱۸۶۹۴۶	۸۲.۲۰	پارسیان	۷۰۷۴	۹۴.۸
	۲۲۷۴۰۵			۷۴۶۱	
۱۴۰۲	۱۸۷۷۲۹	۸۲.۶	بستک	۱۰۵۳۸	۸۸.۷
	۲۲۷۳۱۵			۱۱۸۷۶	
بندرعباس	۳۹۸۸۷	۹۲.۰	قشم	۱۸۷۸۵	۷۳.۱
	۴۳۳۵۵			۲۵۷۱۲	
میناب	۴۸۱۱۲	۸۶.۸	سیریک	۴۴۴۵	۵۴.۰
	۵۵۴۵۸			۸۲۳۰	
رودان	۲۰۴۴۲	۸۳.۰	بشاگرد	۹۶۲	۱۸.۷
	۲۴۶۲۹			۵۱۵۰	
حاجی آباد	۸۷۸۸	۸۵.۰	ابوموسی	۶۸	۱۰۰.۰
	۱۰۳۳۸			۶۸	
جاسک	۷۲۱۵	۶۵.۰	کیش	۲۱	۹۵.۵
	۱۱۰۹۹			۲۲	
بندر خمیر	۷۰۸۶	۸۰.۰			
	۸۸۵۷				

صورت:تعداد خانوار های روستایی که فاضلاب آنها به روش بهداشتی جمع آوری می شوند

مخرج: کل خانوار های تحت پوشش



جدول ۸- ۱۲: درصد پوشش میکروبی آب به تفکیک شهری و روستایی طی سال های ۱۴۰۰-۱۴۰۲

شهرستان	سال و شهرستان	روستایی		شهرستان	شهری		روستایی	
		درصد	تعداد		درصد	تعداد	درصد	تعداد
بندر لنگه	۱۴۰۰	۸۶.۶	۶۷۰	بندر لنگه	۱۸۸.۴۷	۲۴۲۰	۴۱.۱	۸۲۴۴
			۷۷۴			۱۲۸۴		
پارسیان	۱۴۰۱	۱۰۹.۶	۲۱۷	پارسیان	۱۷۹.۹	۲۰۷۲	۷۷.۷	۷۲۰۰
			۱۹۸			۱۱۵۲		
بستک	۱۴۰۲	۱۰۰.۷	۵۵۰	بستک	۱۴۵.۶	۱۷۷۴	۸۷.۴	۸۰۵۷
			۵۴۶			۱۲۱۸		
قشم	بندرعباس	۶۳.۴	۱۷۵	قشم	۱۱۰.۶	۴۹۱	۷۳.۲	۱۰۶۳
			۲۷۶			۴۴۴		
سیریک	میناب	۵۴.۸	۲۵۳	سیریک	۱۰۶.۳	۱۳۴	۹۸.۷	۱۴۶۲
			۴۶۲			۱۲۶		
بشاگرد	رودان	۵۵.۴	۵۱۵	بشاگرد	۱۲۴.۴	۹۷	۱۳۱.۶	۱۲۶۳
			۹۳۰			۷۸		
ابوموسی	حاجی آباد	۰	۰	ابوموسی	۱۹۵.۸	۹۴	۹۸.۶	۸۷۶
			۶			۴۸		
کیش	جاسک	۸۳.۳	۵	کیش	۱۱۳.۹	۴۱	۶۰.۸	۵۷۶
			۶			۳۶		
	بندر خمیر				۱۷۳.۱	۱۳۵	۱۴۶.۹	۴۳۲
						۷۸		

این سند به صورت رایگان در دسترس عموم قرار دارد و می‌تواند برای اهداف غیرتجاری استفاده شود.

تمام حقوق محفوظ است. هرگونه کپی‌برداری غیرمجاز پیگردار خواهد بود.

جدول ۸- ۱۳: درصد مطلوبیت نمونه میکروبی به تفکیک شهری و روستایی طی سال های ۱۴۰۰-۱۴۰۲

سال و شهرستان	روستایی		شهرستان	شهری		روستایی	
	درصد	تعداد		درصد	تعداد	درصد	تعداد
۱۴۰۰	۹۹.۷	۶۶۸	بندر لنگه	۹۹.۸	۲۴۱۶	۹۷.۵	۸۰۳۷
		۶۷۰			۲۴۲۰		
۱۴۰۱	۱۰۰.۰	۲۱۷	پارسیان	۹۹.۸	۲۰۶۷	۹۵.۸	۶۸۹۹
		۲۱۷			۲۰۷۲		
۱۴۰۲	۹۹.۶	۵۴۸	بستک	۹۹.۸	۱۷۷۱	۹۵.۷	۷۷۱۴
		۵۵۰			۱۷۷۴		
بندرعباس	۱۰۰.۰	۱۷۵	قشم	۱۰۰.۰	۴۹۱	۹۱.۹	۹۷۷
		۱۷۵			۴۹۱		
میناب	۹۴.۱	۲۳۸	سیریک	۱۰۰.۰	۱۳۴	۹۳.۰	۱۳۶۰
		۲۵۳			۱۳۴		
رودان	۸۲.۷	۴۲۶	بشاگرد	۱۰۰.۰	۹۷	۹۶.۸	۱۲۲۳
		۵۱۵			۹۷		
حاجی آباد	۰.۰	۰	ابوموسی	۱۰۰.۰	۹۴	۹۹.۷	۸۷۳
		۰			۹۴		
جاسک	۱۰۰.۰	۵	کیش	۱۰۰.۰	۴۱	۹۹.۳	۵۷۲
		۵			۴۱		
بندر خمیر	۱۰۰.۰	۴۳۲		۱۰۰.۰	۱۳۵	۱۰۰.۰	۴۳۲
		۴۳۲			۱۳۵		

تعداد کل نمونه های میکروبی در سال ۱۴۰۰: ۱۳۵۰۰
 تعداد کل نمونه های میکروبی در سال ۱۴۰۱: ۱۳۵۰۰
 تعداد کل نمونه های میکروبی در سال ۱۴۰۲: ۱۳۵۰۰



جدول ۸_۱۴ : درصد مطلوبیت کلرسنجی به تفکیک شهری و روستایی طی سال های ۱۴۰۲-۱۴۰۰

شهرستان	روستایی		شهرستان	شهری		شهرستان	روستایی		سال و شهرستان
	درصد	تعداد		درصد	تعداد		درصد	تعداد	
بندر لنگه	۶۹.۰	۲۵۲۰۵	بندر لنگه	۹۷	۴۴۶۸۵	بندر لنگه	۸۷.۷	۲۶۳۲۵۴	۱۴۰۰
		۳۶۵۳۰			۴۶۰۷۶			۳۰۰۰۷۰	
پارسیان	۸۷.۵	۲۱۷۹۹	پارسیان	۹۶.۴	۴۱۱۰۹	پارسیان	۸۸.۴	۲۹۴۸۵۱	۱۴۰۱
		۲۴۹۲۷			۴۲۶۴۹			۳۳۳۵۶۳	
بستک	۹۳.۵	۲۷۳۲۲	بستک	۹۶.۶	۴۵۲۰۳	بستک	۸۹.۱	۳۸۹۳۸۲	۱۴۰۲
		۲۹۲۲۰			۴۶۷۷۷			۴۳۶۹۳۶	
قشم	۱۰۱.۲	۲۹۸۷	قشم	۱۰۰	۷۹۲۹	قشم	۹۲.۶	۷۳۳۰۸	بندرعباس
		۲۹۵۲			۷۹۲۹			۷۹۲۰۲	
سیریک	۶۹.۹	۴۰۵۲	سیریک	۹۸.۴	۶۰۹۷	سیریک	۹۲.۸	۱۰۳۸۱۴	میناب
		۵۷۹۶			۶۱۹۹			۱۱۱۸۷۱	
بشاگرد	۳۶.۲	۱۲۴۸۳	بشاگرد	۹۹.۵	۴۵۴۴	بشاگرد	۸۹.۶	۳۸۵۰۵	رودان
		۳۴۴۶۲			۴۵۶۷			۴۲۹۶۶	
ابوموسی	۱۰۰	۳۶۵	ابوموسی	۹۹.۸	۳۲۵۹	ابوموسی	۹۹.۱	۳۴۵۲۵	حاجی آباد
		۳۶۵			۳۲۶۶			۳۴۸۵۰	
کیش	۷۰.۰	۷	کیش	۹۷.۴	۱۰۴۹	کیش	۹۴.۲	۲۸۹۳۶	جاسک
		۱۰			۱۰۷۷			۳۰۷۲۵	
				۱۰۰.۰	۲۶۰۰		۹۹.۴	۱۶۰۷۴	بندر خمیر
					۲۶۰۰			۱۶۱۷۹	

تعداد کلرسنجی به تفکیک شهرستان و سال

تعداد کلرسنجی به تفکیک شهرستان و سال



جدول ۸_ ۱۵: درصد شاغلین دارای کارت بهداشت معتبر طی سال های ۱۴۰۱-۱۴۰۲

مراکز		اماکن		شهرستان	مراکز		اماکن		سال و شهرستان
درصد	تعداد	درصد	تعداد		درصد	تعداد	درصد	تعداد	
۸۳.۴	۶۵۲	۸۹.۲	۱۶۸۶	بندر لنگه	۸۳.۶۰	۱۱۱۱۱	۸۰.۰۴	۱۰۱۱۱۱	۱۴۰۱
	۷۸۲		۱۸۹۰			۲۲۲۲۲		۲۲۲۲۲	
۵۶.۵	۶۵	۶۳.۳	۴۳۱	پارسیان	۸۰.۰	۱۰۹۹۲	۸۳.۶	۳۰۵۳۰	۱۴۰۲
	۱۱۵		۶۸۱			۱۳۷۳۶		۳۶۴۹۹	
۷۱.۳	۴۱۲	۸۸.۶	۱۲۸۷	بستک	۸۷.۰	۴۷۳۸	۸۷.۰	۱۱۶۷۲	بندرعباس
	۵۷۸		۱۴۵۲			۵۴۴۶		۱۳۴۱۶	
۹۱.۹	۱۵۵۷	۹۱.۹	۳۳۰۹	قشم	۸۴.۹	۵۸۶	۸۵	۳۹۲۷	میناب
	۱۶۹۴		۳۶۰۱			۶۹۰		۴۶۲۰	
۴۴.۷	۱۰۲	۶۹.۹	۳۹۵	سیریک	۷۸.۱	۸۲۶	۸۸.۰	۲۶۵۱	رودان
	۲۲۸		۵۶۵			۱۰۵۷		۳۰۱۳	
۷۵.۳	۶۴	۶۶.۷	۱۵۰	بشاگرد	۵۱.۲	۲۶۱	۷۸.۰	۸۴۴	حاجی آباد
	۸۵		۲۲۵			۵۱۰		۱۰۸۲	
۱۰۰.۰	۲۲	۱۰۰.۰	۳۰	ابوموسی	۶۵.۶	۲۷۵	۷۲.۳	۶۳۸	جاسک
	۲۲		۳۰			۴۱۹		۸۸۲	
۶۹.۷	۱۳۰۹	۶۷.۱	۲۸۱۱	کیش	۵۳.۰	۱۲۳	۸۲.۰	۶۹۹	بندر خمیر
	۱۸۷۸		۴۱۹۰			۲۳۲		۸۵۲	

درصد شاغلین دارای کارت بهداشت معتبر طی سال های ۱۴۰۱-۱۴۰۲



جدول ۸_۱۶: درصد شاغلین دارای گواهینامه دوره آموزشی بهداشت اصناف طی سال های ۱۴۰۱-۱۴۰۲

سال و شهرستان	اماکن		شهرستان	مراکز		اماکن	
	تعداد	درصد		تعداد	درصد	تعداد	درصد
۱۴۰۱	۰	۰.۰۰	بندر لنگه	۱۷۷۸۶	۳۳.۵۱	۶۳۳۰	۴۶.۷۵
	۶۴۰			۳۴۶۵۰		۱۳۵۳۸	
۱۴۰۲	۷۵	۵۰.۲۱	پارسیان	۷,۸۱۱	۵۴.۴۵	۲۱۹۰۹	۵۶.۱۵
	۱۲۸					۱۴۳۴۶	
بندرعباس	۱۱	۹.۰۲	بستک	۳۸۶۶	۶۶.۷	۹۰۱۲۶	۶۷.۰
	۳۸۱					۵,۷۹۶	
میناب	۱,۳۲۲	۶۳.۱۳	قشم	۵۸۹	۷۱.۳	۳۰۵۰۴	۷۱.۳۲
	۲,۱۰۰					۸۲۵	
رودان	۱۰۴	۴۷.۹۲	سیریک	۳۷۸	۳۴.۸۴	۱۲۹۵	۴۲.۳۵
	۲۲۸					۱۰۸۵	
حاجی آباد	۷	۵.۱۵	بشاگرد	۲۰	۳.۲۳	۷۹	۷.۰۲
	۹۱					۶۲۰	
جاسک	۰	۰.۰۰	ابوموسی	۷	۱.۶۷	۴۷	۴.۹۴
	۳۲					۴۱۸	
بندر خمیر	۱,۱۸۵	۹۶.۹۶	کیش	۱۱	۳.۳۸	۱۳۹	۱۶.۳
	۱,۹۱۳					۳۲۵	

این گزارش بر اساس آمارهای اعلامی از سوی مراکز و اماکن مربوطه تهیه شده است. در صورت بروز تغییرات در آمارها، این گزارش نیز به روز خواهد شد.



جدول ۸- ۱۷: درصد حذف جوش شیرین به تفکیک شهرستان های استان طی سال های ۱۴۰۰ - ۱۴۰۲

سال و شهرستان	تعداد	درصد	شهرستان	تعداد	درصد
۱۴۰۰	۲۴۵۰	۹۵.۲۸	بندر لنگه	۲۰۰	۹۹.۰۱
	۲۵۷۶			۲۰۲	
۱۴۰۱	۲۵۵۴	۹۵.۴۵	پارسیان	۱۲۵	۱۰۰.۰۰
	۲۷۳۳			۱۲۵	
۱۴۰۲	۲۳۸۲	۹۶.۸۷	بستک	۱۸۲	۹۲.۸۶
	۲۴۵۹			۱۹۶	
بندرعباس	۷۷۰	۹۵.۰۶	قشم	۱۹۹	۹۳.۸۷
	۸۱۰			۲۱۲	
میناب	۲۴۴	۹۹.۱۹	سیریک	۸۵	۱۰۰.۰۰
	۲۴۶			۸۵	
رودان	۱۸۶	۹۷.۳۸	بشاگرد	۲۷	۱۰۰.۰۰
	۱۹۱			۲۷	
حاجی آباد	۱۲۳	۱۰۰.۰۰	ابوموسی	۴	۱۰۰.۰۰
	۱۲۳			۴	
جاسک	۷۵	۱۰۰.۰۰	کیش	۱۱۱	۱۰۰.۰۰
	۷۵			۱۱۱	
بندر خمیر	۵۱	۹۸.۰۸			
	۵۲				

سازمان اسناد و کتابخانه ملی جمهوری اسلامی ایران
سازمان اسناد و کتابخانه ملی جمهوری اسلامی ایران



جدول ۸- ۱۸: درصد اماکن عمومی دارای معیار بهداشتی به تفکیک شهرستان های استان طی سال های ۱۴۰۲-۱۴۰۱

سال و شهرستان	تعداد	درصد	شهرستان	تعداد	درصد
۱۴۰۱	۵۰۰۰	۴۱.۶۲	بندر لنگه	۷۱۲	۵۹.۲۸
	۱۲۰۱۳			۱۲۰۱	
۱۴۰۲	۷۰۴۷	۵۰.۴۰	پارسیان	۲۸۳	۵۷.۷۶
	۱۳۹۸۱			۴۹۰	
بندرعباس	۱۸۳۲	۵۰.۲۱	بستک	۵۶۲	۶۱.۰۹
	۳۶۴۹			۹۲۰	
میناب	۷۷۱	۴۸.۰۱	قشم	۷۹۸	۶۵.۵۲
	۱۶۰۶			۱۲۱۸	
رودان	۴۱۸	۴۴.۸۵	سیریک	۲۷۶	۵۲.۴۷
	۹۳۲			۵۲۶	
حاجی آباد	۳۴۲	۴۱.۹۶	بشاگرد	۱۱۰	۱۶.۹۲
	۸۱۵			۶۵۰	
جاسک	۳۲۵	۴۰.۱۲	ابوموسی	۲۶	۵۴.۱۷
	۸۱۰			۴۸	
بندر خمیر	۲۷۷	۴۸.۰۹	کیش	۳۱۵	۵۸.۳۳
	۵۷۶			۵۴۰	

تعداد اماکن عمومی دارای معیار بهداشتی

تعداد اماکن عمومی دارای معیار بهداشتی



جدول ۸_ ۱۹: درصد مراکز تهیه و توزیع و فروش مواد خوراکی و بهداشتی دارای معیار بهداشتی به تفکیک شهرستان ها طی سال های ۱۴۰۲-۱۴۰۱

سال و شهرستان	تعداد	درصد	شهرستان	تعداد	درصد
۱۴۰۱	۹۷۹۳	۴۵.۱۲	بندر لنگه	۷۳۰	۵۳.۲۱
	۲۱۷۰۶			۱۳۷۲	
۱۴۰۲	۱۱۸۹۵	۵۳.۶۰	پارسیان	۳۰۴	۵۳.۱۵
	۲۲۱۹۱			۵۷۲	
بندرعباس	۴۲۴۵	۵۶.۰۰	بستک	۶۹۲	۵۴.۳۲
	۷۵۸۰			۱۲۷۴	
میناب	۱۸۶۴	۴۵.۰۰	قشم	۱۵۷۰	۶۷.۱۲
	۴۱۴۲			۲۳۳۹	
رودان	۷۹۷	۶۵.۰۱	سیریک	۱۸۰	۴۳.۸۰
	۱۲۲۶			۴۱۱	
حاجی آباد	۳۳۲	۴۸.۰۵	بشاگرد	۶۸	۳۴.۰۰
	۶۹۱			۲۰۰	
جاسک	۲۷۰	۴۲.۶۵	ابوموسی	۱۵	۵۰.۰۰
	۶۳۳			۳۰	
بندر خمیر	۲۵۵	۴۵.۱۳	کیش	۵۷۳	۴۹.۵۷
	۵۶۵			۱۱۵۶	

تعداد مراکز بهداشتی درمانی دارای معیار بهداشتی به تفکیک شهرستان ها طی سال های ۱۴۰۲-۱۴۰۱

تعداد مراکز بهداشتی درمانی دارای معیار بهداشتی به تفکیک شهرستان ها طی سال های ۱۴۰۲-۱۴۰۱



شاخص بهداشت حرفه ای

جدول ۸- ۲۰: درصد کارگاه های بازرسی شده طی سال های ۱۴۰۲-۱۴۰۰

درصد	تعداد	شهرستان	درصد	تعداد	سال و شهرستان
۹۸.۰۰	۱۵۷۵	بندر لنگه	۹۵.۶	۲۹۶۵۰	۱۴۰۰
	۱۶۱۵			۳۱۰۲۲	
۹۴.۷۹	۱۳۴۹	پارسیان	۱۰۰	۳۱۸۳۵	۱۴۰۱
	۱۴۲۳			۳۱۶۷۶	
۱۰۰.۰۰	۴۷۸	بستک	۹۳.۰۷	۳۰۲۲۴	۱۴۰۲
	۴۷۸			۳۲۴۷۱	
۹۹.۶۰	۱۷۶۵	قشم	۹۴.۰۰	۱۶۱۳۸	بندرعباس
	۱۷۷۲			۱۷۱۶۸	
۱۰۰.۰۰	۷۵۳	سیریک	۸۵.۴۱	۴۰۴۱	میناب
	۷۵۳			۴۷۳۱	
۱۰۰.۰۰	۲۲۰	بشاگرد	۸۹.۰۳	۱۳۷۲	رودان
	۲۲۰			۱۵۴۱	
-	-	*ابوموسی	۱۰۰.۰۰	۹۳۶	حاجی آباد
	-			۹۳۶	
۸۳.۸۰	۲۳۸	کیش	۸۱.۶۵	۸۵۰	جاسک
	۲۸۴			۱۰۴۱	
				۵۰۹	بندرخمیر
				۵۰۹	

صورت: تعداد کارگاههای بازرسی شده

مخرج: تعداد کل کارگاههای شناسایی شده

*در ابوموسی هیچ کارگاه فعالی وجود ندارد بنابراین هیچ شاخصی از بهداشت حرفه ای از ابوموسی گزارش نشده است.



جدول ۸- ۲۱: درصد شاغلین معاینه شده طی سال های ۱۴۰۰-۱۴۰۲

سال و شهرستان	تعداد	درصد	شهرستان	تعداد	درصد
۱۴۰۰	۵۰۰۷۵	۳۷.۴	بندر لنگه	۹۴۵	۲۰.۵۰
	۱۳۳۶۵۰			۴۶۰۸	
۱۴۰۱	۵۵۹۷۱	۴۰.۶	پارسیان	۲۱۹۲	۶۱.۱۷
	۱۳۷۸۲۴			۳۵۸۳	
۱۴۰۲	۷۵۶۲۷	۵۴.۷۰	بستک	۶۹۹	۴۶.۹۷
	۱۳۸۱۹۵			۱۴۸۸	
بندرعباس	۵۳۹۲۵	۶۱.۹	قشم	۴۵۲۱	۵۶.۲۳
	۸۷۱۵۱			۸۰۳۹	
میناب	۲۵۹۶	۱۸.۰۰	سیریک	۵۶۳	۴۹.۸۶
	۱۴۴۱۸			۱۱۲۹	
رودان	۸۸۹	۲۶.۰۷	بشاگرد	۱۵۰	۳۴.۳۲
	۳۴۰۹			۴۳۷	
حاجی آباد	۸۳۶	۳۲.۹۶	ابوموسی	-	-
	۲۵۳۶			-	
جاسک	۳۲۹۳	۷۳.۲۴	کیش	۳۰۴۸	۶۶.۶۹
	۴۴۹۶			۴۵۷۰	
بندر خمیر	۱۹۷۰	۸۴.۵۱			
	۲۳۳۱				

صورت: تعداد شاغلین معاینه شده

مخرج: کل شاغلین تحت پوشش بهداشت حرفه ای



جدول ۸- ۲۲: درصد شاغلین آموزش دیده طی سال های ۱۴۰۰-۱۴۰۲

سال و شهرستان	تعداد	درصد	شهرستان	تعداد	درصد
۱۴۰۰	۱۰۱۱۶۲	۷۵.۷	بندر لنگه	۱۸۶۴	۴۰.۴۵
	۱۳۳۶۵۰			۴۶۰۸	
۱۴۰۱	۱۰۲۶۰۷	۷۴.۴۴	پارسیان	۲۹۵۰	۸۲.۳۳
	۱۳۷۸۲۴			۳۵۸۳	
۱۴۰۲	۱۲۰۳۱۶	۸۷.۰۶	بستک	۱۰۱۳	۶۸.۰۷
	۱۳۸۱۹۵			۱۴۸۸	
بندرعباس	۷۹۸۸۳	۹۱.۶۶	قشم	۷۹۸۰	۹۹.۲۶
	۸۷۱۵۱			۸۰۳۹	
میناب	۱۱۵۶۳	۸۰.۱۹	سیریک	۱۱۲۹	۱۰۰.۰۰
	۱۴۴۱۸			۱۱۲۹	
رودان	۲۸۶۷	۸۴.۱۰	بشاگرد	۴۳۷	۱۰۰.۰۰
	۳۴۰۹			۴۳۷	
حاجی آباد	۱۶۸۹	۶۶.۶۰	ابوموسی	-	-
	۲۵۳۶			-	
جاسک	۳۲۸۰	۷۲.۹۵	کیش	۳۳۳۰	۷۲.۸۶
	۴۴۹۶			۴۵۷۰	
بندر خمیر	۲۳۳۱	۱۰۰.۰۰			
	۲۳۳۱				



مدیریت پیشگیری و مبارزه با بیماری ها

جدول ۸- ۲۳: میزان شیوع بیماری ها به تفکیک جنسیت طی سال های ۱۴۰۰-۱۴۰۲

۱۴۰۲			۱۴۰۱			۱۴۰۰			موارد بیماری ها
کل	مرد	زن	کل	مرد	زن	کل	مرد	زن	
۶.۱	-	-	۵	۳.۶	۶.۵	۵.۱	۳.۷	۶.۵	میزان شیوع دیابت
۱۳.۱	-	-	۱۱.۲	۸.۲	۱۴.۳	۱۰.۵	۷.۷	۱۳.۳	میزان شیوع پرفشاری خون
۱۳۴۰	۷۲۳	۶۱۷	۱۲۵۸	۶۷۴	۵۸۴	۱۱۷۵	۶۳۰	۵۴۵	شیوع کم کاری تیروئید نوزادان
۸۲	۴۹	۳۳	۸۳	۴۴	۳۹	۶۴	۳۷	۲۷	تعداد کم کاری تیروئید نوزادان
۰.۵	۰	۱	۱.۰۳	۱.۰۴	۱.۰۳	۱.۰۴	۱.۰۳	۱.۰۴	میزان شیوع جذام
۵۱۳	۲۸۷	۲۲۶	۴۹۶	۲۸۰	۲۱۶	۴۷۱	۲۵۹	۲۱۲	بقاء پس از ۱۲ ماه درمان ضد رترو ویروسی
۵۱۹	۲۹۰	۲۲۹	۵۰۹	۲۸۶	۲۲۳	۴۹۵	۲۷۶	۲۱۹	تعداد افراد تحت درمان ضد رترو ویروسی
-	-	-	۵۱۸	۲۷۵	۲۴۳	۲۲۴	۱۲۲	۱۰۲	تعداد موارد اسهال خونی



جدول ۸- ۲۴: میزان بروز بیماری ها به تفکیک جنسیت در سال ۱۴۰۰-۱۴۰۲

۱۴۰۲			۱۴۰۱			۱۴۰۰			موارد بیماری ها
کل	مرد	زن	کل	مرد	زن	کل	مرد	زن	
۳.۲	۲.۲	۱	۴.۸	۲	۲.۸	۲	۱	۱	میزان بروز فلج شل حاد در کودکان زیر ۱۵
-	-	-	۴.۵	۸.۵	۵	۸.۶	۸.۸	۷.۴	میزان بروز هپاتیت B
-	-	-	۲.۳	۶	۵.۰	۱.۴	۷	۱.۱	میزان بروز هپاتیت C
۱۴.۹	۸	۶.۹	۹	۴	۵	۸	۴	۴	میزان بروز سرخک
۴.۵	۵.۸	۳.۳	۴.۷	۵.۷	۳.۷	۳.۵	۵.۴	۱.۸	*میزان بروز سل ریوی اسمیر مثبت
۰	۰	۰	۰	۰	۰	۰	۰	۰	میزان بروز مننژیت مننگوکوک
۰	۰	۰	۰	۰	۰	۰	۰	۰	میزان بروز سیاه سرفه
۰	۰	۰	۰	۰	۰	۰	۰	۰	میزان بروز وبا
۰	۰	۰	۰	۰	۰	۰	۰	۰	میزان بروز دیفتری
۰	۰	۰	۰	۰	۰	۰	۰	۰	میزان بروز کزاز نوزادی
۰	۰	۰	۰	۰	۰	۰	۰	۰	تعداد موارد بروز کزاز بالغین
۰	۰	۰	۰	۰	۰	۰	۰	۰	میزان بروز سرخجه
۰	۰	۰	۲	۱	۱	۲	۲	۰	میزان بروز بوتولیسم
۰	۰	۰	۰	۰	۰	۰	۰	۰	میزان بروز تیفوئید



جدول ۸- ۲۵: تعداد موارد بیماری های مشترک بین انسان و حیوان طی سال های ۱۴۰۰-۱۴۰۲

۱۴۰۲			۱۴۰۱			۱۴۰۰			موارد بیماری
کل	مرد	زن	کل	مرد	زن	کل	مرد	زن	
۱۳	۱۰	۳	۱۰	۹	۱	۱	۱	۰	تعداد موارد بیماری ^{۱۰} CCHF (تب خونریزی دهنده کریمه کنگو)
۱	۱	۰	۱	۱	۰	۰	۰	۰	میزان کشندگی بیماری CCHF (تب خونریزی دهنده کریمه کنگو)
۰	۰	۰	۰	۰	۰	۰	۰	۰	تعداد موارد هاری
۶۴۴۵	-	-	۴۷۳۰	۳۴۲۹	۱۳۰۱	۳۷۴۸	۲۸۶۶	۸۸۲	تعداد موارد حیوان گزیدگی
۳	-	-	۶	۶.۷	۳.۴	۵	۸.۴	۴.۵	میزان بروز سالک

^{۱۰} Crimean-Congo hemorrhagic fever



واحد پیشگیری و مبارزه با بیماری های واگیر

جدول ۸- ۲۶: پوشش واکسیناسیون در گروه های هدف، در مراکز بهداشتی درمانی ۱۴۰۰-۱۴۰۲

شهرستان	پولیو ۳ (فلج اطفال)			MMR ^{۱۱} سرخک			MMR ^۲ سرخک			پنتاوالان		
	۱۴۰۰	۱۴۰۱	۱۴۰۲	۱۴۰۰	۱۴۰۱	۱۴۰۲	۱۴۰۰	۱۴۰۱	۱۴۰۲	۱۴۰۰	۱۴۰۱	۱۴۰۲
استان	۹۲	۱۰۱	۱۰۶	۹۶	۹۴	۱۰۵	۱۰۰	۱۰۰	۹۳	۹۰	۱۰۰	۱۰۵
بندرعباس	۹۴	۹۷	۹۹	۹۷	۹۳	۹۶	۱۰۹	۱۰۳	۹۲	۹۳	۹۶	۹۸
میناب	۸۵	۱۰۱	۱۰۰	۸۹	۹۳	۱۰۰	۱۰۶	۱۰۰	۹۴	۸۳	۹۹	۱۰۰
رودان	۹۸	۱۰۰	۹۶	۱۰۳	۹۷	۹۸	۱۰۰	۹۷	۹۶	۹۷	۱۰۰	۹۵
حاجی آباد	۹۴	۱۰۴	۱۰۳	۹۸	۱۰۱	۹۵	۱۰۶	۹۸	۸۴	۹۲	۱۰۴	۱۰۲
جاسک	۸۷	۷۷	۸۸	۹۱	۷۴	۸۴	۷۹	۷۳	۸۱	۸۳	۷۳	۸۵
بندر خمیر	۹۳	۱۰۳	۱۰۲	۹۵	۹۹	۹۷	۱۰۰	۱۰۰	۹۲	۹۲	۱۰۱	۱۰۱
بندر لنگه	۹۵	۱۰۰	۹۷	۹۸	۹۵	۹۸	۱۰۰	۱۰۰	۹۵	۹۳	۹۹	۹۵
پارسیان	۹۶	۱۱۶	۱۰۲	۱۰۲	۱۰۰	۹۶	۱۰۶	۹۸	۹۲	۹۵	۱۰۰	۱۰۱
بستک	۸۷	۱۰۴	۹۴	۹۷	۹۸	۹۷	۱۰۰	۱۰۰	۹۶	۸۵	۱۰۳	۹۲
قشم	۹۴	۱۰۱	۱۰۰	۹۷	۹۹	۹۸	۱۰۰	۱۰۰	۹۳	۹۱	۱۰۰	۹۹
سیریک	۹۶	۱۰۱	۹۹	۱۰۳	۹۸	۱۰۰	۱۰۰	۱۰۰	۱۰۲	۹۴	۱۰۵	۹۹
بشاگرد	۷۲	۱۰۰	۸۹	۶۹	۸۴	۸۷	۴۱	۶۹	۸۸	۷۰	۹۸	۸۷
ابوموسی	۸۳	۱۰۰	۹۶	۶۴	۱۰۰	۹۵	۶۹	۱۰۰	۹۵	۹۱	۱۰۰	۹۶
کیش	۹۰	۹۲	۸۷	۹۰	۹۱	۹۷	۱۰۰	۱۰۸	۹۳	۸۹	۹۱	۸۶

^{۱۱} Measles, Mumps, Rubella



جدول ۸- ۲۷: میزان بروز بیماری هپاتیت (تشخیص آزمایشگاه) طی سال های ۱۴۰۰-۱۴۰۲

هپاتیت												شهرستان
۱۴۰۲				۱۴۰۱				۱۴۰۰				
C		B		C		B		C		B		
بروز	تعداد	بروز	تعداد	بروز	تعداد	بروز	تعداد	بروز	تعداد	بروز	تعداد	
-	-	-	-	۳.۳	۶۳	۵.۴	۱۰.۴	۴.۱	۷۹	۶.۵	۱۳۱	استان
-	-	-	-	۴.۷	۳۳	۵.۲	۳۷	۹.۰۱	۶۴	۱۲.۹	۹۰	بندرعباس
-	-	-	-	۵.۷	۱۶	۱.۱	۳	۱.۴	۴	۲.۵	۷	میناب
-	-	-	-	۲.۲	۳	۷/۲	۱۰	۰.۷	۱	۳.۶	۵	رودان
-	-	-	-	۱.۵	۱	۳	۲	۰	۰	۰	۰	حاجی آباد
-	-	-	-	۰	۰	۲.۳	۲	۰	۰	۰	۰	بستک
-	-	-	-	۰	۰	۱.۶	۱	۰	۰	۱.۶	۱	پارسیان
-	-	-	-	۳.۸	۵	۷.۶	۱۰	۳.۰۵	۴	۰.۰۲	۳	بندرلنگه
-	-	-	-	۰	۰	۰	۰	۱.۵	۱	۱.۵	۱	بندرخمیر
-	-	-	-	۱.۵	۱	۷.۵	۵	۰	۰	۱.۵	۱	بندر جاسک
-	-	-	-	۱.۷	۳	۱۲.۳	۲۲	۲.۲	۴	۶.۲	۱۱	قشم
-	-	-	-	۰	۰	۱.۹	۱	۰	۰	۱.۸	۱	سیریک
-	-	-	-	۰	۰	۳	۱	۰	۰	۳.۰۷	۱	بشاگرد
-	-	-	-	۲	۱	۲۰	۱۰	۱.۵	۱	۱۵.۳	۱۰	کیش
-	-	-	-	۰	۰	۰	۰	۰	۰	۰	۰	ابوموسی

*به علت در دسترس نبودن پرتال وزارتخانه استخراج این آمار در سال ۱۴۰۲ مقدر نمی باشد.



جدول ۸- ۲۸: میزان بروز بیماری های واگیردار و قابل گزارش (موارد تشخیص آزمایشگاه) در سال ۱۴۰۲

هاری		سیاه زخم		سالک				سل		شهرستان
				احشایی		جلدی				
تعداد	بروز	تعداد	بروز	تعداد	بروز	تعداد	بروز	تعداد	بروز	
۰	۰	۰	۰	۰	۰	۵۱	۲۰۶	۱۰	۱۹۴	استان
۰	۰	۰	۰	۰	۰	۱۲	۱۰۶	۱۲۰۴	۸۸	بندرعباس
۰	۰	۰	۰	۰	۰	۰	۰	۱۲۰۵	۳۶	میناب
۰	۰	۰	۰	۰	۰	۰	۰	۷۰۱	۱۰	رودان
۰	۰	۰	۰	۰	۰	۱۲	۱۷۰۹	۱۰۵	۱	حاجی آباد
۰	۰	۰	۰	۰	۰	۶	۶۰۷	۱۰۱	۲	بستک
۰	۰	۰	۰	۰	۰	۲	۳	۳۰۱	۲	پارسیان
۰	۰	۰	۰	۰	۰	۱۱	۸	۱۱۰۸	۱۶	بندرلنگه
۰	۰	۰	۰	۰	۰	۱	۱۰۵	۳۰۱	۲	بندر خمیر
۰	۰	۰	۰	۰	۰	۲	۲۰۸	۱۳۰۱	۹	بندر جاسک
۰	۰	۰	۰	۰	۰	۳	۱۰۶	۸۰۷	۱۶	قشم
۰	۰	۰	۰	۰	۰	۰	۰	۱۲۰۸	۷	سیریک
۰	۰	۰	۰	۰	۰	۰	۰	۸۰۸	۳	بشاگرد
۰	۰	۰	۰	۰	۰	۲	۲	۳۰۹	۲	کیش
۰	۰	۰	۰	۰	۰	۰	۰	۰	۰	ابوموسی

*به علت در دسترس نبودن پرتال وزارتخانه استخراج این آمار در سال ۱۴۰۲ مقدور نمی باشد.



جدول ۸- ۲۹: میزان بروز بیماری های واگیردار و قابل گزارش (موارد تشخیص در معاینات بالینی) در سال ۱۴۰۲

شهرستان	اسهال خونی		اسهال غیر خونی		حیوان گزیدگی		تبهای خونریزی دهنده ویروسی (مشکوک)	
	تعداد	بروز	تعداد	بروز	تعداد	بروز	تعداد	بروز
استان	-	-	-	-	۶۴۴۵	۳۲۴	۱۳	۱
بندرعباس	-	-	-	-	۲۴۰۶	۳۲۹	۷	۱
میناب	-	-	-	-	۱۴۰۷	۴۸۰	۳	۱
رودان	-	-	-	-	۵۹۰	۴۱۳	۰	۰
حاجی آباد	-	-	-	-	۳۳۸	۵۰۴	۰	۰
بستک	-	-	-	-	۱۵۲	۲۱۶	۰	۰
پارسیان	-	-	-	-	۱۱۹	۱۸۰	۰	۰
بندرلنگه	-	-	-	-	۲۵۸	۱۸۹	۰	۰
بندر خمیر	-	-	-	-	۱۵۹	۲۴۹	۱	۱.۶
بندر جاسک	-	-	-	-	۱۳۴	۱۴۹	۰	۰
قشم	-	-	-	-	۳۰۷	۱۶۶	۲	۱
سیریک	-	-	-	-	۱۶۴	۲۹۵	۰	۰
بشاگرد	-	-	-	-	۲۶	۷۵	۰	۰
کیش	-	-	-	-	۳۸۶	۷۶۶	۰	۰
ابوموسی	-	-	-	-	۰	۰	۰	۰

* شاخص میزان بروز در صد هزار نفر می باشد.



جدول ۸- ۳۰: میزان بروز موارد قطعی بیماری های واگیردارو قابل گزارش (تشخیص آزمایشگاهی) در سال ۱۴۰۲

شهرستان	وبای التور		حصبه و شبه حصبه		تب مالت		جذام		دیفتری	
	تعداد	بروز	تعداد	بروز	تعداد	بروز	تعداد	بروز	تعداد	بروز
استان	۰	۰	-	-	۵۴	۳	۱	۰.۵	۰	۰
بندرعباس	۰	۰	-	-	۲۵	۳	۰	۰	۰	۰
میناب	۰	۰	-	-	۲	۱	۱	۰.۵	۰	۰
رودان	۰	۰	-	-	۰	۰	۰	۰	۰	۰
حاجی آباد	۰	۰	-	-	۸	۱۲	۰	۰	۰	۰
بستک	۰	۰	-	-	۴	۶	۰	۰	۰	۰
پارسیان	۰	۰	-	-	۱	۲	۰	۰	۰	۰
بندرلنگه	۰	۰	-	-	۱۱	۲	۰	۰	۰	۰
بندر خمیر	۰	۰	-	-	۱	۱	۰	۰	۰	۰
بندر جاسک	۰	۰	-	-	۰	۰	۰	۰	۰	۰
قشم	۰	۰	-	-	۲	۱	۰	۰	۰	۰
سیریک	۰	۰	-	-	۰	۰	۰	۰	۰	۰
بشاگرد	۰	۰	-	-	۰	۰	۰	۰	۰	۰
کیش	۰	۰	-	-	۰	۰	۰	۰	۰	۰
ابوموسی	۰	۰	-	-	۰	۰	۰	۰	۰	۰

* شاخص میزان بروز در صد هزار نفر می باشد.



ادامه جدول میزان بروز موارد قطعی بیماری های واگیردار و قابل گزارش (تشخیص آزمایشگاهی) در سال ۱۴۰۲

شهرستان	سفلیس		تبهای خونریزی دهنده ویروسی		مننژیت		سرخک		سیاه سرفه	
	تعداد	بروز	تعداد	بروز	تعداد	بروز	تعداد	بروز	تعداد	بروز
استان	۰	۰	۱۳	۱	۰	۰	۲۵	۱۵	۰	۰
بندرعباس	۰	۰	۷	۱	۰	۰	۹	۱۴	۰	۰
میناب	۰	۰	۳	۱	۰	۰	۲	۸	۰	۰
رودان	۰	۰	۰	۰	۰	۰	۰	۰	۰	۰
حاجی آباد	۰	۰	۰	۰	۰	۰	۰	۰	۰	۰
بستک	۰	۰	۰	۰	۰	۰	۰	۰	۰	۰
پارسیان	۰	۰	۰	۰	۰	۰	۰	۰	۰	۰
بندرلنگه	۰	۰	۰	۰	۰	۰	۲	۱۸	۰	۰
بندر خمیر	۰	۰	۱	۱.۶	۰	۰	۰	۰	۰	۰
بندر جاسک	۰	۰	۰	۰	۰	۰	۶	۱۰۶	۰	۰
قشم	۰	۰	۲	۱	۰	۰	۲	۱۴	۰	۰
سیریک	۰	۰	۰	۰	۰	۰	۰	۰	۰	۰
بشاگرد	۰	۰	۰	۰	۰	۰	۴	۱۲۱	۰	۰
کیش	۰	۰	۰	۰	۰	۰	۰	۰	۰	۰
ابوموسی	۰	۰	۰	۰	۰	۰	۰	۰	۰	۰

*شاخص میزان بروز در صد هزار نفر می باشد، میزان بروز سرخک در یک میلیون نفر است.



جدول ۸- ۳۱: شاخص های مرتبط با بیماری های قابل پیشگیری با واکسن در سال ۱۴۰۲

شهرستان	میزان بروز موارد مشکوک به دیفتری در صد هزار نفر		میزان بروز موارد مشکوک به سیاه سرفه در صد هزار نفر		میزان بروز موارد مشکوک به سرخچه در صد هزار نفر		میزان بروز موارد مشکوک به سرخک در صد هزار نفر		میزان بروز فلج شل حاد درصد هزار کودک زیر ۱۵ سال	
	تعداد	بروز	تعداد	بروز	تعداد	بروز	تعداد	بروز	تعداد	بروز
استان	۰	۰	۰	۰	۰	۰	۰	۰	۱۹	۳.۲
بندرعباس	۰	۰	۰	۰	۰	۰	۰	۰	۴	۲
میناب	۰	۰	۰	۰	۰	۰	۰	۰	۲	۲.۳
رودان	۰	۰	۰	۰	۰	۰	۰	۰	۲	۴.۸
حاجی آباد	۰	۰	۰	۰	۰	۰	۰	۰	۱	۵.۷
بستک	۰	۰	۰	۰	۰	۰	۰	۰	۱	۳.۸
پارسیان	۰	۰	۰	۰	۰	۰	۰	۰	۲	۱.۰
بندرلنگه	۰	۰	۰	۰	۰	۰	۰	۰	۲	۴.۷
بندر خمیر	۰	۰	۰	۰	۰	۰	۰	۰	۰	۰
بندر جاسک	۰	۰	۰	۰	۰	۰	۰	۰	۲	۹.۱
قشم	۰	۰	۰	۰	۰	۰	۰	۰	۳	۴.۸
سیریک	۰	۰	۰	۰	۰	۰	۰	۰	۰	۰
بشاگرد	۰	۰	۰	۰	۰	۰	۰	۰	۰	۰
کیش	۰	۰	۰	۰	۰	۰	۰	۰	۰	۰
ابوموسی	۰	۰	۰	۰	۰	۰	۰	۰	۰	۰



جدول ۸- ۳۲: بروز سالیانه انگلی مالاریا (API) اتوکتونئوس و وارده برحسب نوع انگل (در هزار نفر جمعیت) به تفکیک شهرستان در سال ۱۴۰۲

شهرستان	اتوکتونئوس						وارده					
	فالسپارم		ویواکس		میکس		فالسپارم		ویواکس		میکس	
	تعداد	شاخص	تعداد	شاخص	تعداد	شاخص	تعداد	شاخص	تعداد	شاخص	تعداد	شاخص
استان	۱۲	۰۰۰۰۶	۳۲	۰۰۰۱۴	۹	۰۰۰۰۵	۵۰	۰۰۰۲۵	۲۰۴	۰۰۰۱۲	۱	۰۰۰۰۱
	۱۹۸۹۱۶۷	۱۹۸۹۱۶۷	۱۹۸۹۱۶۷	۱۹۸۹۱۶۷	۱۹۸۹۱۶۷	۱۹۸۹۱۶۷	۱۹۸۹۱۶۷	۱۹۸۹۱۶۷	۱۹۸۹۱۶۷	۱۹۸۹۱۶۷	۱۹۸۹۱۶۷	۱۹۸۹۱۶۷
بندرعباس	۳	۰۰۰۰۴	۴	۰۰۰۰۵	۰	۰۰۰۰۰	۰	۰۰۰۰۰	۴۴	۰۰۰۰۶	۵	۰۰۰۰۷
	۷۳۱۲۷۴	۷۳۱۲۷۴	۷۳۱۲۷۴	۷۳۱۲۷۴	۷۳۱۲۷۴	۷۳۱۲۷۴	۷۳۱۲۷۴	۷۳۱۲۷۴	۷۳۱۲۷۴	۷۳۱۲۷۴	۷۳۱۲۷۴	۷۳۱۲۷۴
میناب	۰	۰۰۰۰۰	۳	۰۰۰۰۱	۰	۰۰۰۰۰	۰	۰۰۰۰۰	۲۹	۰۰۰۰۰	۰	۰۰۰۰۰
	۲۹۲۹۱۴	۲۹۲۹۱۴	۲۹۲۹۱۴	۲۹۲۹۱۴	۲۹۲۹۱۴	۲۹۲۹۱۴	۲۹۲۹۱۴	۲۹۲۹۱۴	۲۹۲۹۱۴	۲۹۲۹۱۴	۲۹۲۹۱۴	۲۹۲۹۱۴
روان	۴	۰۰۰۰۲	۷	۰۰۰۰۴	۰	۰۰۰۰۰	۱۷	۰۰۰۰۱	۶۴	۰۰۰۰۴	۲	۰۰۰۰۱
	۱۴۲۹۳۳	۱۴۲۹۳۳	۱۴۲۹۳۳	۱۴۲۹۳۳	۱۴۲۹۳۳	۱۴۲۹۳۳	۱۴۲۹۳۳	۱۴۲۹۳۳	۱۴۲۹۳۳	۱۴۲۹۳۳	۱۴۲۹۳۳	۱۴۲۹۳۳
جاجی آباد	۰	۰۰۰۰۰	۰	۰۰۰۰۰	۰	۰۰۰۰۰	۱	۰۰۰۰۰	۱	۰۰۰۰۱	۰	۰۰۰۰۰
	۶۷۰۱۵	۶۷۰۱۵	۶۷۰۱۵	۶۷۰۱۵	۶۷۰۱۵	۶۷۰۱۵	۶۷۰۱۵	۶۷۰۱۵	۶۷۰۱۵	۶۷۰۱۵	۶۷۰۱۵	۶۷۰۱۵
بستک	۰	۰۰۰۰۰	۱	۰۰۰۰۱	۰	۰۰۰۰۰	۱	۰۰۰۰۰	۶	۰۰۰۰۰	۰	۰۰۰۰۰
	۹۰۱۱۱	۹۰۱۱۱	۹۰۱۱۱	۹۰۱۱۱	۹۰۱۱۱	۹۰۱۱۱	۹۰۱۱۱	۹۰۱۱۱	۹۰۱۱۱	۹۰۱۱۱	۹۰۱۱۱	۹۰۱۱۱
پارسیان	۰	۰۰۰۰۰	۰	۰۰۰۰۰	۰	۰۰۰۰۰	۰	۰۰۰۰۰	۲	۰۰۰۰۰	۰	۰۰۰۰۰
	۶۳۷۹۴	۶۳۷۹۴	۶۳۷۹۴	۶۳۷۹۴	۶۳۷۹۴	۶۳۷۹۴	۶۳۷۹۴	۶۳۷۹۴	۶۳۷۹۴	۶۳۷۹۴	۶۳۷۹۴	۶۳۷۹۴
بندرلنگه	۵	۰۰۰۰۲	۳	۰۰۰۰۱	۰	۰۰۰۰۰	۲	۰۰۰۰۰	۱۶	۰۰۰۰۱	۰	۰۰۰۰۰
	۱۳۶۶۵۵	۱۳۶۶۵۵	۱۳۶۶۵۵	۱۳۶۶۵۵	۱۳۶۶۵۵	۱۳۶۶۵۵	۱۳۶۶۵۵	۱۳۶۶۵۵	۱۳۶۶۵۵	۱۳۶۶۵۵	۱۳۶۶۵۵	۱۳۶۶۵۵



ادامه جدول بروز سالیانه انگلی مالاریا (API) اتوکتونئوس و وارده برحسب نوع انگل (در هزار نفر جمعیت) به تفکیک شهرستان در سال ۱۴۰۲

شهرستان	اتوکتونئوس						وارده					
	فالسپارم		ویواکس		میکس		فالسپارم		ویواکس		میکس	
	تعداد	شاخص	تعداد	شاخص	تعداد	شاخص	تعداد	شاخص	تعداد	شاخص	تعداد	شاخص
بندر خمیر	۰	۰	۰	۰	۰	۰	۰	۰	۰	۰	۰	۰
	۶۶۰۲۷	۰	۶۶۰۲۷	۰	۶۶۰۲۷	۰	۶۶۰۲۷	۰	۶۶۰۲۷	۰	۶۶۰۲۷	۰
جاسک	۱	۱۰۱۴	۲۶	۰۳۷۰	۱	۰۰۱۴	۲۶	۰۳۷۰	۱۱	۰۱۵۶	۲	۰۰۲۸
	۷۰۳۱۳	۱	۷۰۳۱۳	۲۶	۷۰۳۱۳	۱	۷۰۳۱۳	۲۶	۷۰۳۱۳	۱۱	۷۰۳۱۳	۲
قشم	۰	۰	۰	۰	۰	۰	۰	۰	۱	۰۰۰۵	۰	۰
	۱۸۴۵۱۰	۰	۱۸۴۵۱۰	۰	۱۸۴۵۱۰	۰	۱۸۴۵۱۰	۰	۱۸۴۵۱۰	۱	۱۸۴۵۱۰	۰
سیریک	۲	۰۰۳۶	۰	۰	۰	۰	۰	۰	۱	۰۰۱۸	۰	۰
	۵۵۵۶۵	۲	۵۵۵۶۵	۰	۵۵۵۶۵	۰	۵۵۵۶۵	۰	۵۵۵۶۵	۱	۵۵۵۶۵	۰
بشاگرد	۰	۰	۰	۰	۰	۰	۰	۰	۱	۰۰۲۹	۰	۰
	۳۴۶۸۱	۰	۳۴۶۸۱	۰	۳۴۶۸۱	۰	۳۴۶۸۱	۰	۳۴۶۸۱	۱	۳۴۶۸۱	۰
کیش	۰	۰	۰	۰	۰	۰	۰	۰	۰	۰	۰	۰
	۵۰۴۲۲	۰	۵۰۴۲۲	۰	۵۰۴۲۲	۰	۵۰۴۲۲	۰	۵۰۴۲۲	۰	۵۰۴۲۲	۰
ابوموسی	۰	۰	۰	۰	۰	۰	۰	۰	۰	۰	۰	۰
	۲۹۴۶	۰	۲۹۴۶	۰	۲۹۴۶	۰	۲۹۴۶	۰	۲۹۴۶	۰	۲۹۴۶	۰



جدول ۸- ۳۳: درصد مراقبت سالیانه مالاریا (ABER, SPR, FR) به تفکیک شهرستان در سال ۱۴۰۲

شهرستان	ABER ^{۱۲}		SPR ^{۱۳}		FR ^{۱۴}	
	تعداد	درصد	تعداد	درصد	تعداد	درصد
استان	۵۵۲۴۲	۲.۷۸	۵۷	۰.۵۶	۷۲	۲۳.۳۸
	۱۹۸۹۱۶۷		۷۸۹۸			
بندرعباس	۷۸۹۸	۱.۰۸	۳۲	۰.۷۲	۸	۱۴.۰۴
	۷۳۱۲۷۴		۵۴۶۸			
میناب	۵۴۶۸	۱.۸۷	۹۳	۰.۵۹	۰	۰.۰۰
	۲۹۲۹۱۴		۵۱۹۱			
رودان	۵۱۹۱	۳.۶۳	۲	۱.۷۹	۲۳	۲۴.۷۳
	۱۴۲۹۳۳		۱۸۴۵			
حاجی آباد	۱۸۴۵	۲.۷۵	۸	۰.۱۱	۱	۵۰.۰۰
	۶۷۰۱۵		۲۳۷۹			
بستک	۲۳۷۹	۲.۶۴	۲	۰.۳۴	۱	۱۲.۵۰
	۹۰۱۱۱		۱۷۷۲			
پارسیان	۱۷۷۲	۲.۷۸	۲۶	۰.۱۱	۰	۰.۰۰
	۶۳۷۹۴		۳۰۹۴			
بندرلنگه	۳۰۹۴	۲.۲۶	۲	۰.۸۴	۷	۲۶.۹۲
	۱۳۶۶۵۵		۲۰۷۴			
بندر خمیر	۲۰۷۴	۳.۱۴	۷۵	۰.۱۰	۰	۰.۰۰
	۶۶۰۲۷		۵۱۷۸			
بندر جاسک	۵۱۷۸	۷.۳۶	۵۷	۱.۴۵	۳۰	۴۰.۰۰
	۷۰۳۱۳		۷۸۹۸			

^{۱۲} درصد لام های تهیه شده به کل جمعیت

^{۱۳} درصد موارد مبتلا به تعداد لام های تهیه شده

^{۱۴} درصد موارد فالسیپارم به کل موارد مالاریا



ادامه جدول درصد مراقبت سالیانه مالاریا (ABER,FR,SPR) به تفکیک شهرستان در سال ۱۴۰۲

FR		SPR		ABER		شهرستان
درصد	تعداد	درصد	تعداد	درصد	تعداد	
۰.۰۰	۰	۰.۰۴	۴	۴.۸۹	۹۰۱۵	قشم
	۴		۹۰۱۵		۱۸۴۵۱۰	
۵۰.۰۰	۲	۰.۱۴	۴	۵.۱۳	۲۸۴۹	سیریک
	۴		۲۸۴۹		۵۵۵۶۵	
۰.۰۰	۰	۰.۰۳	۲	۱۷.۷۷	۶۱۶۴	بشاگرد
	۰		۶۱۶۴		۳۴۶۸۸	
۰.۰۰	۰	۰.۰۴	۱	۴.۵۹	۲۳۱۵	کیش
	۴		۲۳۱۵		۵۰۴۲۲	
۰.۰۰	۰	۰.۰۰	۰	۰.۰۰	۰	ابوموسی
	۰		۰		۲۹۴۶	



واحد پیشگیری و مبارزه با بیماری های غیرواگیر

جدول ۸- ۳۴: جدول تعداد موارد بروز و شیوع تالاسمی ماژور در استان به تفکیک شهرستان طی سال های ۱۴۰۰-۱۴۰۲

شهرستان			شهرستان			شهرستان
۱۴۰۰	۱۴۰۱	۱۴۰۲	۱۴۰۰	۱۴۰۱	۱۴۰۲	
۱۵۶۳	۱۵۴۸	۱۵۵۷	۱	۷	۸	بندرعباس
۷۶۸	۷۶۳	۷۶۰	۰	۲	۳	میناب
۲۴۴	۲۴۴	۲۴۴	۰	۲	۱	رودان
۱۰۶	۱۰۰	۱۱۹	۰	۱	۱	حاجی آباد
۳۹	۴۲	۴۰	۰	۰	۰	جاسک
۷۳	۶۸	۷۲	۰	۲	۱	بندر خمیر
۲۶	۲۶	۲۶	۰	۰	۰	بندر لنگه
۶۶	۶۳	۶۵	۰	۰	۰	پارسیان
۹	۹	۹	۰	۰	۰	بستک
۴۷	۴۲	۳۷	۰	۰	۰	قشم
۱۱۰	۱۱۲	۱۱۳	۰	۰	۱	سیریک
۲۷	۲۸	۲۸	۰	۰	۰	بشاگرد
۲۱	۲۵	۲۳	۰	۰	۱	ابوموسی
۰	۰	۰	۰	۰	۰	کیش
۲۷	۲۶	۲۱	۰	۰	۰	



جدول ۸_ ۳۵: درصد پوشش برنامه غربالگری کم کاری مادرزادی تیروئید و میزان بروز آن به تفکیک شهرستان طی سال های ۱۴۰۰-۱۴۰۲

شهرستان	درصد پوشش برنامه		درصد پوشش ۳-۵ روزگی		میزان بروز کم کاری مادرزادی تیروئید (در هزار)	
	تعداد	درصد	تعداد	درصد	تعداد	درصد
۱۴۰۰	۳۰۸۳۹	۹۹.۲	۲۵۱۶۱	۸۱.۶	۶۲	۲
	۳۱۰۹۳		۳۰۸۳۹		۳۰۸۳۹	
۱۴۰۱	۳۲۳۶۲	۱۰۳	۲۶۳۶۲	۸۱.۵	۷۳	۲.۳
	۳۱۲۹۹		۳۲۳۶۲		۳۲۳۶۲	
۱۴۰۲	۳۳۸۷۰	۱۰۵	۲۷۷۱۳	۸۱.۸	۸۲	۲.۴
	۳۲۲۴۳		۳۳۸۷۰		۳۳۸۷۰	
بندر عباس	۱۲۹۰۳	۱۰۱	۱۰۱۲۱	۷۸	۲۲	۱.۷
	۱۲۸۰۸		۱۲۹۰۳		۱۲۹۰۳	
میناب	۶۱۸۱	۱۱۲	۴۹۳۱	۸۰	۷	۱.۱
	۵۵۴۲		۶۱۸۱		۶۱۸۱	
رودان	۲۶۱۶	۱۰۵	۲۱۳۹	۸۱.۸	۹	۳.۴
	۲۴۸۶		۲۶۱۶		۲۶۱۶	
حاجی آباد	۶۹۹	۱۱۹	۵۸۴	۸۴	۱	۱.۴
	۵۸۷		۶۹۹		۶۹۹	
جاسک	۱۳۶۷	۹۱	۱۱۴۴	۸۴	۴	۲.۹
	۱۴۹۶		۱۳۶۷		۱۳۶۷	
بستک	۱۳۶۸	۹۶	۱۳۵۰	۹۹	۱۵	۱۱
	۱۴۲۰		۱۳۶۸		۱۳۶۸	
پارسیان	۷۶۵	۱۰۹	۷۲۷	۹۵	۳	۳.۹
	۷۰۵		۷۶۵		۷۶۵	
بندر لنگه	۲۱۲۹	۱۱۸	۱۸۷۳	۸۸	۳	۱.۴
	۱۸۰۷		۲۱۲۹		۲۱۲۹	



ادامه جدول درصد پوشش برنامه غربالگری کم کاری مادرزادی تیروئید و میزان بروز آن به تفکیک شهرستان طی سال های ۱۴۰۰-۱۴۰۲

میزان بروز کم کاری مادرزادی تیروئید (در هزار)		درصد پوشش ۳-۵ روزگی		درصد پوشش برنامه		شهرستان
درصد	تعداد	درصد	تعداد	درصد	تعداد	
۲.۹	۳	۸۷	۸۸۸	۱۱۸	۱۰۱۸	بندر خمیر
	۱۰۱۸		۱۰۱۸		۸۶۰	
۳.۲	۹	۸۶	۲۴۱۹	۱۰۱	۲۸۱۵	قشم
	۲۸۱۵		۲۸۱۵		۲۷۷۵	
۳.۶	۴	۸۱	۸۹۵	۱۳۰	۱۱۱۰	سیریک
	۱۱۱۰		۱۱۱۰		۸۵۷	
۲.۲	۱	۵۰	۲۲۷	۱۰۳	۴۵۶	بشاگرد
	۴۵۶		۴۵۶		۴۴۲	
۲.۳	۱	۹۴	۴۱۵	۱۰۰	۴۴۳	کیش
	۴۴۳		۴۴۳		۴۴۳	
۰.۰	۰	۰.۰	۰	۰.۰	۰	ابوموسی
	۰		۰		۱۵	



جدول ۸-۳۶: جدول درصد جواب آزمایشات TSH انجام شده به تفکیک سطوح TSH استان به تفکیک شهرستان در سال ۱۴۰۲

مشکوک						سالم		شهرستان
TSH>۲۰		TSH:۱۰-۱۹/۹		TSH:۵-۹/۹		TSH<۵		
درصد	تعداد	درصد	تعداد	درصد	تعداد	درصد	تعداد	
۰.۱	۱۷	۰.۱	۳۲	۵.۴	۱۸۳۶	۹۴.۴	۳۱۹۹۷	استان
	۳۳۸۸۲		۳۳۸۸۲		۳۳۸۸۲			
۰.۰۰	۰	۰.۱	۷	۴.۲	۵۴۷	۹۵.۷	۱۲۳۴۹	بندرعباس
	۱۲۹۰۳		۱۲۹۰۳		۱۲۹۰۳			
۰.۰	۰	۰.۰	۰	۱.۵	۹۴	۹۸.۵	۶۰۸۷	میناب
	۶۱۸۱		۶۱۸۱		۶۱۸۱			
۰.۲	۶	۰.۰	۱	۶.۳	۱۶۴	۹۳.۵	۲۴۴۵	رودان
	۲۶۱۶		۲۶۱۶		۲۶۱۶			
۰.۰	۰	۰.۰	۰	۶.۳	۴۴	۹۳.۷	۶۵۵	حاجی آباد
	۶۹۹		۶۹۹		۶۹۹			
۰.۱	۱	۰.۰	۰	۹.۰	۱۲۳	۹۰.۹	۱۲۴۳	جاسک
	۱۳۶۷		۱۳۶۷		۱۳۶۷			
۰.۲	۳	۰.۴	۵	۶.۱	۸۳	۹۳.۳	۱۲۷۷	بستک
	۱۳۶۸		۱۳۶۸		۱۳۶۸			
۰.۳	۲	۰.۴	۳	۹.۸	۷۵	۸۹.۵	۶۸۵	پارسیان
	۷۶۵		۷۶۵		۷۶۵			
۰.۰	۰	۰.۳	۷	۱۰.۴	۲۲۲	۸۹.۲	۱۹۰۰	بندرلنگه
	۲۱۲۹		۲۱۲۹		۲۱۲۹			



ادامه جدول درصد جواب آزمایشات TSH انجام شده به تفکیک سطوح TSH استان به تفکیک شهرستان در سال ۱۴۰۲

مشکوک						سالم		شهرستان
TSH>۲۰		TSH:۱۰-۱۹/۹		TSH:۵-۹/۹		TSH<۵		
درصد	تعداد	درصد	تعداد	درصد	تعداد	درصد	تعداد	
۰.۱	۱	۰.۰	۰	۵.۵	۵۶	۹۴.۴	۹۶۱	بندر خمیر
	۱۰۱۸		۱۰۱۸		۱۰۱۸		۱۰۱۸	
۰.۱	۲	۰.۲	۶	۹.۹	۲۸۱	۸۹.۸	۲۵۳۷	قشم
	۲۸۲۶		۲۸۲۶		۲۸۲۶		۲۸۲۶	
۰.۲	۲	۰.۳	۳	۴.۳	۴۸	۹۵.۲	۱۰۵۸	سیریک
	۱۱۱۱		۱۱۱۱		۱۱۱۱		۱۱۱۱	
۰.۰	۰	۰.۰	۰	۱۱.۸	۵۴	۸۸.۲	۴۰۲	بشاگرد
	۴۵۶		۴۵۶		۴۵۶		۴۵۶	
۰.۰	۰	۰.۰	۰	۱.۵	۴۵	۹۸.۵	۳۹۸	کیش
	۴۴۳		۴۴۳		۴۴۳		۴۴۳	
۰.۰۰	۰	۰.۰۰	۰	۰.۰۰	۰	۰.۰۰	۰	ابوموسی
	۰		۰		۰		۰	



جدول ۸- ۳۷: جدول درصد خطرسنجی سکنه های قلبی و مغزی ، دیابت و فشار خون در جمعیت بالای ۳۰ سال طی

سال های ۱۴۰۰-۱۴۰۲

نام منطقه	سال ۱۴۰۰			سال ۱۴۰۱			سال ۱۴۰۲		
	فشارخون	دیابت	سکنه های قلبی و مغزی	فشارخون	دیابت	سکنه های قلبی و مغزی	فشارخون	دیابت	سکنه های قلبی و مغزی
بندرعباس	۱۳.۱	۱۲.۳	۱۱.۷	۶.۲	۶.۱	۵.۶	۳۲.۱	۲۴	۱۰.۶
میناب	۱۰.۱	۹.۸	۸.۹	۵.۲	۵.۲	۴.۶	۲۲.۱	۱۹.۸	۸.۳
رودان	۱۴.۵	۱۴.۱	۱۳.۶	۵.۶	۵.۶	۵.۲	۲۹.۴	۱۲.۴	۴.۵
حاجی آباد	۱۶.۲	۱۵.۴	۱۴.۲	۵.۹	۵.۹	۵.۵	۲۹.۵	۳۱.۳	۱۱.۳
جاسک	۱۶.۴	۱۴.۸	۱۳.۸	۶.۴	۶	۵.۶	۴۴.۹	۲۸.۲	۱۴.۴
بندر خمیر	۱۲.۷	۱۱.۶	۱۰.۹	۴.۵	۴.۳	۳.۸	۳۲.۹	۲۶.۱	۵.۷
بندر لنگه	۱۹.۴	۱۸.۲	۱۷.۵	۷.۶	۷.۳	۶.۶	۶۴.۲	۴۶	۲۵.۸
پارسیان	۱۶	۱۵.۳	۱۵.۱	۸.۹	۸.۹	۸.۵	۴۷.۷	۳۶.۲	۲۲.۴
بستک	۱۴.۲	۱۲.۷	۱۲.۱	۸.۵	۸.۱	۷.۵	۵۳.۲	۳۰.۱	۱۰.۷
قشم	۱۸.۸	۱۷.۵	۱۶.۷	۱۱.۶	۱۱.۲	۱۰.۴	۶۴.۲	۴۶	۲۴.۴
سیریک	۱۳.۲	۱۲.۳	۱۲.۴	۶.۹	۶.۷	۶.۴	۲۹.۲	۱۶.۶	۹.۵
بشاگرد	۱۷.۵	۱۶.۵	۱۵.۹	۷.۱	۶.۶	۶	۵۱.۲	۳۴.۱	۱۷.۶
ابوموسی	۱۴.۲	۱۰.۵	۸.۹	۴.۴	۳.۳	۲.۷	۴۴.۵	۲۶.۴	۸.۲
کیش	۷.۱	۳.۴	۳.۶	۳	۱	۱.۷	۵۴.۱	۱۶.۸	۱۹.۲
	۷.۱	۶.۷	۶	۴.۹	۵.۱	۴.۳	۱۹.۸	۲۰.۱	۴.۴



جدول ۸- ۳۸: غربالگری سرطان برست و دهانه رحم به تفکیک شهرستان طی سال های ۱۴۰۰-۱۴۰۲

شهرستان	سرطان برست			سرطان دهانه رحم		
	۱۴۰۰	۱۴۰۱	۱۴۰۲	۱۴۰۰	۱۴۰۱	۱۴۰۲
بندرعباس	۱۳۶۵	۱۱۷۹	۸۰۱	۱۳۴۵	۱۱۶۶	۷۰۹
میناب	۱۲۷۲	۱۱۰۴	۸۰۲	۱۲۹۶	۱۱۰۷	۷۰۳
رودان	۹۰۱	۴۰۳	۳۰۱۶	۸۶۳	۴۴۳	۲۸۶
حاجی آباد	۱۱۰۱۶	۱۶۰۱۳	۹۰۱	۱۲۰۲۱	۱۵۰۳۹	۸۰۶۹
جاسک	۱۲۰۳۲	۸۰۵۵	۴۰۹۱	۱۰۰۷	۸۰۱۹	۴۰۳۶
بندر خمیر	۱۰۰۶۸	۷۰۵۲	۴۰۱۱	۹۰۹۶	۸۰۵۹	۳۰۱۴
بندر لنگه	۱۹۰۲۱	۱۵۰۷۵	۱۰۰۴۳	۱۷۰۲۳	۱۴۰۴۷	۷۰۵۸
پارسیان	۱۸۰۹۲	۲۰۰۹۲	۲۱۰۵۷	۱۸۰۴	۱۹۰۷۹	۱۹۰۸۵
بستک	۲۹۰۵۴	۱۰	۹۰۰۲	۱۸	۱۰۰۳۸	۸۰۲۷
قشم	۱۸۰۴۵	۲۴۰۷۳	۱۶۰۰۱	۲۰۰۲۷	۲۴۰۷۵	۱۵۰۱۵
سیریک	۱۵۰۵۱	۸۰۰۳	۸۰۷۹	۱۵	۸۰۲۷	۸۰۳۹
بشاگرد	۱۷۰۷۳	۱۴۰۸	۸۰۱۸	۱۹۰۳	۱۴۰۵۳	۷۰۴۵
ابوموسی	۱۶۰۰۷	۹۰۹۱	۳۰۱	۱۹۰۳	۱۰۰۴۵	۲۰۸۱
کیش	۲۹۰۵۴	۸۰۱۸	۱۹۰۴۴	۲۹۰۲۵	۸۰۳	۱۸۰۵۶
	۹۰۵۷	۱۱۰۱۷	۱۰۰۵۲	۱۰۰۵۲	۱۱۰۷۳	۱۰۰۴۸



واحد سلامت جمعیت خانواده و مدارس

جدول ۸- ۳۹: جدول شاخص های پوشش مراقبت پیش از بارداری، پس از زایمان و پوشش کلی مراقبت از بارداری طی سال های ۱۴۰۰-۱۴۰۲

شهرستان	پوشش مراقبت پیش از بارداری		پوشش مراقبت پس از زایمان		پوشش کلی مراقبت از بارداری	
	تعداد	درصد	تعداد	درصد	تعداد	درصد
۱۴۰۰	۱۴۱۶۶	۴۰.۵	۱۶۸۴۱	۴۸.۲	۴۰۱.۵۸	۶۶.۹
	۳۴۹۷۰		۳۴۹۷۰			
۱۴۰۱	۱۵۱۷۴	۴۳.۴	۲۲۳۵۷	۶۴.۰	۴۴۴.۲۹	۷۴.۰
	۳۴۹۵۰		۳۴۹۵۰			
۱۴۰۲	۱۸۲۱۸	۵۰.۳	۲۳۳۱۳	۶۴.۴	۴۵۳.۷۵	۷۵.۶
	۳۶۲۲۱		۳۶۲۲۱			
بندرعباس	۵۱۷۵	۴۴.۲	۴۹۹۶	۴۲.۶	۳۳۳.۱	۵۵.۵
	۱۱۷۱۹		۱۱۷۱۹			
میناب	۳۱۴۹	۴۹.۳	۴۲۷۶	۶۷.۰	۵۶۲.۳۴	۹۳.۷
	۶۳۸۵		۶۳۸۵			
رودان	۱۹۲۷	۶۸.۶	۲۱۹۳	۷۸.۰	۵۲۰.۹۶	۸۶.۸
	۲۸۱۱		۲۸۱۱			
حاجی آباد	۳۹۸	۴۴.۳	۵۸۴	۶۵.۰	۴۵۲.۴۳	۷۵.۴
	۸۹۸		۸۹۸			
بستک	۹۸۷	۶۸.۵	۱۳۴۴	۹۳.۳	۵۵۳.۷۶	۹۲.۳
	۱۴۴۰		۱۴۴۰			
پارسیان	۵۰۹	۴۵.۴	۱۰۷۰	۹۵.۵	۵۱۷.۷۴	۸۶.۳
	۱۱۲۰		۱۱۲۰			
بندرلنگه	۱۶۹۲	۶۴.۸	۱۹۱۶	۷۳.۴	۴۵۸.۳	۷۶.۴
	۲۶۱۰		۲۶۱۰			
بندر خمیر	۷۰۸	۶۳.۷	۸۷۹	۷۹.۰	۵۲۲.۶۷	۸۷.۱
	۱۱۱۲		۱۱۱۲			



جدول ۸-۴۰: ادامه جدول شاخص های پوشش مراقبت پیش از بارداری، پس از زایمان و پوشش کلی مراقبت از بارداری طی سال های ۱۴۰۰-۱۴۰۲

شهرستان	پوشش مراقبت پیش از بارداری		پوشش مراقبت پس از بارداری		پوشش کلی مراقبت از بارداری	
	تعداد	درصد	تعداد	درصد	تعداد	درصد
بندر جاسک	۵۰۳	۲۹.۴	۱۱۲۴	۶۵.۸	۴۱۳.۲۶	۶۸.۹
	۱۷۰۸		۱۷۰۸			
قشم	۱۸۷۳	۴۸.۰	۳۰۵۹	۷۸.۴	۴۵۸.۳۱	۷۶.۴
	۳۹۰۲		۳۹۰۲			
سیریک	۷۶۴	۶۵.۹	۱۱۴۸	۹۹.۰	۵۷۳.۷۷	۹۵.۶
	۱۱۶۰		۱۱۶۰			
بشاگرد	۲۶۶	۳۸.۳	۴۳۲	۶۲.۲	۴۳۱.۷۵	۷۲.۰
	۶۹۵		۶۹۵			
کیش	۲۳۹	۳۸.۷	۲۶۸	۴۳.۴	۲۸۶.۹۶	۴۷.۸
	۶۱۸		۶۱۸			
ابوموسی	۲۸	۶۵.۱	۲۴	۵۵.۸	۳۸۵.۵۲	۶۴.۳
	۴۳		۴۳			



جدول ۸- ۴۱: جدول پوشش مراقبت نوجوانان و جوانان به تفکیک شهرستانهای استان طی سال های ۱۴۰۰-۱۴۰۲

شهرستان	پوشش مراقبت نوجوانان		پوشش مراقبت جوانان	
	تعداد	درصد	تعداد	درصد
۱۴۰۰	۸۳۷۳۳	۱۷.۴	۳۲۸۸۶	۹.۵
	۴۸۲۱۵۰		۳۴۶۵۹۴	
۱۴۰۱	۱۵۹۰۵۹	۳۲.۴	۷۵۰۹۴	۲۱.۶
	۴۹۰۵۹۲		۳۴۶۹۰۲	
۱۴۰۲	۱۶۶۷۴۶	۳۲.۹	۹۱۶۴۵	۲۶.۹
	۵۰۷۳۱۷		۳۴۰۷۷۸	
بندرعباس	۴۷۸۸۲	۲۶.۵	۱۹۲۴۶	۱۷.۰
	۱۸۰۴۵۵		۱۱۳۴۴۰	
میناب	۲۳۳۲۲	۳۱.۶	۱۴۰۹۵	۲۶.۷
	۷۳۸۱۷		۵۲۷۳۷	
رودان	۱۳۵۶۴	۳۷.۹	۷۰۶۶	۲۷.۵
	۳۵۷۵۲		۲۵۶۹۸	
حاجی آباد	۶۹۷۵	۴۳	۴۵۹۸	۴۱.۹
	۱۶۲۲۴		۱۰۹۷۶	
بستک	۱۰۱۸۵	۴۵.۲	۶۵۳۴	۳۸.۰
	۲۲۵۵۰		۱۷۱۸۸	
پارسیان	۵۹۳۷	۳۴.۰	۳۴۳۸	۳۰.۴
	۱۷۴۸۶		۱۱۲۹۳	
بندر لنگه	۱۶۰۶۹	۴۴.۳	۱۰۱۱۲	۴۲.۲
	۳۶۲۳۸		۲۳۹۳۶	
بندر خمیر	۸۵۹۵	۴۹.۲	۵۸۹۴	۵۰.۸
	۱۷۴۸۶		۱۱۶۰۵	



ادامه جدول پوشش مراقبت نوجوانان و جوانان به تفکیک شهرستانهای استان طی سال های ۱۴۰۰-۱۴۰۲

پوشش مراقبت جوانان		پوشش مراقبت نوجوانان		شهرستان
درصد	تعداد	درصد	تعداد	
۲۲.۷	۳۳۸۸	۲۳.۸	۴۵۳۰	بندر جاسک
	۱۴۹۰۶		۱۹۰۰۴	
۲۴.۱	۸۰۱۱	۲۸.۴	۱۴۹۰۲	قشم
	۳۳۲۵۷		۵۲۵۱۸	
۴۰.۶	۴۷۵۳	۴۳.۱	۵۹۶۸	سیریک
	۲۵۶۹۸		۱۳۸۴۲	
۴۴.۶	۳۲۵۳	۶۰.۲	۵۸۸۷	بشاگرد
	۷۲۹۹		۹۷۸۵	
۱۶.۷	۱۰۵۵	۲۱.۹	۲۵۸۱	کیش
	۶۳۱۲		۱۱۷۹۱	
۴۷.۲	۲۰۲	۴۷.۶	۳۴۹	ابوموسی
	۴۲۸		۷۳۳	



جدول ۸-۴۲: جدول پوشش مراقبت میانسالان و سالمندان به تفکیک شهرستانهای استان طی سال های ۱۴۰۲-۱۴۰۰

شهرستان	پوشش مراقبت میانسالان		پوشش مراقبت سالمندان	
	تعداد	درصد	تعداد	درصد
۱۴۰۰	۳۶۳۲۴	۴.۸	۱۶۱۷۹	۱۰.۱
	۷۵۵۳۹۰		۱۶۰۰۸۸	
۱۴۰۱	۱۰۸۳۳۷	۱۴.۰	۴۶۲۹۳	۲۷.۳
	۷۷۳۰۶۸		۱۶۹۵۸۶	
۱۴۰۲	۱۹۱۷۰۰	۲۴.۰	۵۶۷۲۶	۳۱.۳
	۷۹۷۵۶۹		۱۸۱۰۸۴	
بندرعباس	۵۰۹۹۰	۱۶.۰	۱۵۴۸۵	۲۵.۷
	۳۱۸۹۰۰		۶۰۳۴۳	
میناب	۲۴۴۱۱	۲۲.۰	۵۹۲۱	۲۰.۰
	۱۱۰۷۵۷		۲۹۵۵۹	
رودان	۱۲۸۳۰	۲۳.۳	۴۱۸۸	۲۶.۹
	۵۵۱۲۷		۱۵۵۸۶	
حاجی آباد	۹۹۸۸	۳۷.۱	۴۵۸۹	۴۴.۵
	۲۶۹۳۰		۱۰۳۲۲	
بستک	۱۴۷۷۰	۴۳.۴	۶۴۹۰	۶۲.۶
	۳۴۰۴۹		۱۰۳۷۵	
پارسیان	۹۴۶۸	۳۸.۹	۲۶۷۸	۴۵.۷
	۲۴۳۴۱		۵۸۶۳	
بندرلنگه	۱۷۳۸۲	۳۳.۵	۵۲۳۷	۴۱.۸
	۵۱۸۸۷		۱۲۵۳۰	
بندر خمیر	۱۳۷۰۰	۵۳.۵	۳۵۱۲	۵۴.۱
	۲۵۶۱۱		۶۴۹۳	



ادامه جدول پوشش مراقبت میانسالان و سالمندان به تفکیک شهرستانهای استان طی سال های ۱۴۰۰-۱۴۰۲

پوشش مراقبت سالمندان		پوشش مراقبت میانسالان		شهرستان
درصد	تعداد	درصد	تعداد	
۲۵.۵	۱۵۴۶	۲۲.۷	۵۲۰۰	بندر جاسک
	۶۰۵۱		۲۲۹۰۵	
۲۱.۶	۲۶۹۷	۲۰.۵	۱۳۹۸۰	قشم
	۱۲۴۸۲		۶۸۱۸۹	
۴۴.۹	۲۴۷۷	۴۲.۲	۸۴۲۶	سیریک
	۵۵۱۵		۱۹۹۸۶	
۳۱.۹	۱۵۳۰	۳۸.۹	۴۲۹۳	بشاگرد
	۳۹۱۵		۱۱۰۴۲	
۱۴.۱	۳۲۳	۱۷.۱	۴۵۱۰	کیش
	۲۲۸۹		۲۶۴۱۷	
۸۶.۹	۵۳	۴۵.۷	۶۵۲	ابوموسی
	۶۱		۱۴۲۸	



جدول ۸-۴۳: غرباگری تکامل کودکان در ۱۲ ماهگی (ASQ) طی سال های ۱۴۰۲-۱۴۰۰

سال و شهرستان	تعداد	درصد	شهرستان	تعداد	درصد
۱۴۰۰	۱۴۲۳۱	۳۸.۶۰	بندر لنگه	۱۶۹۶	۶۳.۵۰
	۳۶۸۲۵			۲۶۶۹	
۱۴۰۱	۱۸۹۱۲	۵۵.۱۰	پارسیان	۸۶۰	۷۳.۲۰
	۳۴۲۸۵			۱۱۷۴	
۱۴۰۲	۲۱۹۷۹	۶۰.۵۰	بستک	۱۲۰۰	۷۶.۳۰
	۳۶۳۲۴			۱۵۷۵	
بندرعباس	۷۵۰۷	۶۱.۳۰	قشم	۲۳۳۵	۵۸.۰۰
	۱۲۲۳۱			۴۰۲۰	
میناب	۲۹۲۴	۴۸.۵۰	سیریک	۹۱۸	۸۲.۵۰
	۶۰۱۸			۱۱۱۲	
رودان	۱۷۲۲	۶۶.۸۰	بشاگرد	۳۴۳	۵۲.۸۰
	۲۵۷۵			۶۴۹	
حاجی آباد	۵۵۵	۶۴.۳۰	ابوموسی	۲۶	۴۱.۹۰
	۸۶۳			۶۲	
جاسک	۷۳۳	۴۷.۶۰	کیش	۴۷۰	۶۰.۹۰
	۱۵۳۹			۷۷۱	
بندر خمیر	۶۸۵	۶۴.۳۰			
	۱۰۶۵				



بهبود تغذیه جامعه

جدول ۸_۴۴: جدول شاخص های تغذیه ای به تفکیک شهرستان در سال ۱۴۰۲

گروه سنی	استان	ابوموسی	بستک	بشاگرد	بندرعباس	لنگه	پارسیان	چابک
کودکان	کم وزنی و کم وزنی شدید	۱۰.۹۹	۱۰.۷۸	۸.۸۹	۱۷.۲۲	۱۷.۲۲	۹.۵۱	۶.۹۹
	کوتاه قدی و کوتاه قدی شدید	۷.۸۸	۵.۶۰	۶.۳۱	۱۳.۲۵	۱۳.۲۵	۵.۶۸	۶.۰۲
	لاغری و لاغری شدید	۲۰.۱۸	۲۷.۱۶	۱۶.۸۱	۲۵.۸۷	۲۵.۸۷	۱۹.۵۸	۱۳.۹۶
	در معرض اضافه وزن یا احتمال اضافه وزن	۱۵.۷۱	۱۳.۷۹	۱۴.۳۶	۸.۶۹	۸.۶۹	۱۵.۹۱	۲۳.۱۴
	مبتلا به اضافه وزن	۱.۵۸	۱.۷۲	۱.۴۸	۱.۸۹	۱.۸۹	۱.۷۹	۲.۲۹
	مبتلا به چاقی	۰.۷۴	۰.۸۶	۰.۴۸	۱.۱۸	۱.۱۸	۰.۷۴	۱.۰۴
	اضافه وزن	۷.۱۴	۴.۵۸	۸.۵۹	۳.۳۳	۳.۳۳	۷.۶۶	۱۰.۲۷
نوجوانان	چاقی	۴.۳۶	۲.۲۹	۴.۸۹	۲.۰۴	۲.۰۴	۵.۲۲	۶.۶۵
	لاغری و لاغری شدید	۱۸.۰۹	۱۵.۱۹	۱۴.۷۱	۲۳.۵۴	۲۳.۵۴	۱۸.۳۰	۱۳.۱۴
	کوتاه قدی و کوتاه قدی شدید	۵.۷۵	۴.۳۰	۴.۵۵	۱۱.۰۲	۱۱.۰۲	۴.۶۵	۳.۷۹
	جوانان مبتلا به اضافه وزن	۱۶.۰۴	۲۱.۷۸	۱۷.۴۳	۸.۳۰	۸.۳۰	۱۶.۶۰	۲۲.۱۶
جوانان	جوانان مبتلا به چاقی	۷.۵۴	۶.۴۴	۸.۴۰	۲.۷۱	۲.۷۱	۷.۸۳	۱۰.۷۰
	جوانان مبتلا به لاغری و لاغری شدید	۱۲.۱۲	۷.۹۲	۱۰.۵۰	۱۶.۷۵	۱۶.۷۵	۱۳.۶۰	۷.۹۷
	اضافه وزن میانسالان	۳۱.۹۷	۳۷.۸۰	۳۶.۰۹	۱۷.۵۳	۱۷.۵۳	۳۳.۸۲	۳۹.۸۴
میانسالان	چاقی میانسالان	۱۴.۱۵	۸.۸۵	۱۷.۲۴	۴.۷۱	۴.۷۱	۱۶.۸۵	۱۷.۵۱
	لاغری و لاغری شدید میانسال	۳.۸۶	۱.۳۲	۲.۷۷	۸.۶۱	۸.۶۱	۴.۲۰	۱.۵۵
	اضافه وزن سالمندان	۱۱.۱۴	۱۷.۴۶	۱۴.۸۴	۳.۹۲	۳.۹۲	۱۴.۲۰	۱۸.۵۸
سالمندان	چاقی سالمند	۷.۱۵	۱۱.۱۱	۱۰.۱۲	۱.۷۹	۱.۷۹	۹.۳۱	۱۲.۳۹
	لاغری و لاغری شدید سالمندان	۲۴.۳۴	۴.۷۶	۱۶.۹۸	۴۷.۴۵	۴۷.۴۵	۱۹.۴۰	۱۴.۲۳



ادامه جدول شاخص های تغذیه ای به تفکیک شهرستان در سال ۱۴۰۲

گروه سنی	عنوان شاخص	حاجی آباد	بندر خمیر	رودان	سیریک	قسم	کیش	میناب
کودکان	کم وزنی و کم وزنی شدید	۱۱.۳۷	۱۰.۴۲	۱۵.۶۴	۱۴.۷۳	۹.۷۳	۷.۱۳	۱۴.۱۸
	کوتاه قدی و کوتاه قدی شدید	۹.۲۲	۵.۳۴	۱۴.۰۱	۱۰.۹۵	۶.۸۹	۵.۷۹	۹.۰۰
	لاغری و لاغری شدید	۱۸.۸۵	۲۴.۱۴	۲۵.۳۰	۲۵.۳۸	۱۷.۳۵	۱۲.۷۲	۲۷.۷۴
	در معرض اضافه وزن یا احتمال اضافه وزن	۱۵.۶۳	۱۳.۱۹	۱۵.۰۰	۱۲.۱۹	۱۵.۹۸	۲۶.۳۴	۱۲.۲۲
	مبتلا به اضافه وزن	۱.۷۹	۱.۳۳	۱.۵۲	۱.۲۲	۱.۴۰	۳.۸۷	۱.۰۳
	مبتلا به چاقی	۰.۵۷	۰.۷۵	۰.۹۵	۰.۴۱	۰.۵۵	۱.۶۷	۰.۷۱
نوجوانان	اضافه وزن	۶.۷۰	۷.۴۱	۶.۸۴	۳.۸۴	۶.۵۲	۱۴.۱۸	۵.۸۹
	چاقی	۳.۷۳	۴.۷۷	۳.۵۹	۱.۷۱	۳.۹۳	۱۰.۴۲	۳.۵۵
	لاغری و لاغری شدید	۱۶.۴۳	۱۸.۵۲	۱۷.۵۸	۲۷.۷۵	۱۷.۸۹	۱۲.۴۰	۲۲.۳۷
	کوتاه قدی و کوتاه قدی شدید	۵.۷۲	۶.۸۲	۸.۰۱	۸.۲۳	۵.۹۶	۳.۲۹	۷.۶۸
جوانان	جوانان مبتلا به اضافه وزن	۱۶.۳۱	۱۵.۶۱	۱۵.۶۵	۹.۱۷	۱۶.۹۱	۲۴.۱۷	۱۶.۰۹
	جوانان مبتلا به چاقی	۶.۲۴	۸.۴۲	۷.۹۵	۳.۳۰	۹.۷۷	۱۰.۰۵	۷.۶۸
	جوانان مبتلا به لاغری و لاغری شدید	۸.۵۵	۱۱.۷۹	۸.۸۶	۲۵.۱۴	۱۳.۸۱	۷.۶۸	۱۴.۰۳
میانسالان	اضافه وزن میانسالان	۲۹.۸۵	۳۲.۱۵	۲۸.۹۷	۲۱.۲۲	۳۴.۱۴	۴۴.۵۵	۳۰.۶۹
	چاقی میانسالان	۱۰.۶۱	۱۵.۴۹	۱۳.۴۳	۷.۱۱	۱۸.۱۷	۱۶.۳۹	۱۳.۲۲
	لاغری و لاغری شدید میانسالان	۴.۰۲	۳.۵۴	۳.۳۶	۱۰.۳۳	۳.۷۳	۱.۰۵	۵.۴۳
سالمدان	اضافه وزن سالمندان	۱۰.۶۷	۱۳.۴۳	۸.۸۶	۷.۰۱	۱۶.۰۵	۲۰.۵۲	۹.۷۸
	چاقی سالمند	۶.۲۳	۹.۴۲	۵.۷۷	۳.۲۲	۱۱.۹۴	۱۹.۶۵	۶.۰۲
	لاغری و لاغری شدید سالمندان	۲۵.۰۰	۲۰.۲۱	۲۵.۵۶	۴۰.۹۱	۱۷.۳۵	۵.۰۲	۳۲.۳۶



سلامت روان و اجتماعی

جدول ۸-۴۵: جدول درصد شیوع اختلالات روانی در جمعیت تحت پوشش برنامه مراقبت بهداشت روان طی سال های ۱۴۰۲-۱۴۰۰

شهرستان	سایکوتیک		افسردگی		اضطرابی	
	تعداد	درصد	تعداد	درصد	تعداد	درصد
۱۴۰۰	۳۸	۰.۰۰۲	۵۸۱	۰.۰۳۲	۶۰۳	۰.۰۳۳
	۱۷۸۴۲۲۷		۱۷۸۴۲۲۷		۱۷۸۴۲۲۷	
۱۴۰۱	۸۵	۰.۰۰۵	۱۲۲۱	۰.۰۶۸	۱۸۸۱	۰.۱۰۵
	۱۷۸۵۹۵۷		۱۷۸۵۹۵۷		۱۷۸۵۹۵۷	
۱۴۰۲	۱۴۲	۰.۰۰۹	۲۶۴۶	۰.۱۰۰	۲۹۵۳	۰.۱۰۰
	۱۵۳۹۱۷۰		۱۹۸۶۹۲۸		۱۹۸۶۹۲۸	
بندرعباس	۵۶	۰.۰۰۹	۲۰۵۰	۰.۲۰۰	۲۳۷۰	۰.۳۰۰
	۵۶۰۶۱۹		۷۱۳۷۰۳		۷۱۳۷۰۳	
میناب	۷	۰.۰۰۳	۲۳۳	۰.۰۰۸	۱۵۴	۰.۰۰۵
	۲۰۹۲۱۱		۲۷۳۵۸۰		۲۷۳۵۸۰	
رودان	۱۸	۰.۰۱۰	۷۵	۰.۰۰۵	۳۵	۰.۰۲۰
	۱۰۱۴۵۷		۱۳۱۳۵۱		۱۳۱۳۵۱	
حاجی آباد	۵	۰.۰۰۹	۴۱	۰.۰۶۰	۱۵	۰.۰۲۰
	۵۰۹۳۵		۶۳۷۱۶		۶۳۷۱۶	
بستک	۱۳	۰.۰۲۰	۲	۰.۰۰۲	۵۸	۰.۰۰۶
	۶۴۳۸۳		۸۲۹۶۴		۸۲۹۶۴	
پارسیان	۴	۰.۰۰۸	۲۰	۰.۰۰۳	۴۷	۰.۰۰۷
	۴۴۴۷۰		۵۹۳۷۳		۵۹۳۷۳	
بندرلنگه	۳	۰.۰۰۳	۱۴	۰.۰۱۰	۸	۰.۰۰۶
	۹۴۴۶۳		۱۲۴۸۸۰		۱۲۴۸۸۰	
بندر خمیر	۷	۰.۰۱۰	۷۳	۰.۱۰۰	۵۱	۰.۰۰۸
	۴۶۴۹۵		۶۰۸۸۳		۶۰۸۸۳	



ادامه جدول درصد شیوع اختلالات روانی در جمعیت تحت پوشش برنامه مراقبت بهداشت روان طی سال های ۱۴۰۰-۱۴۰۲

اضطرابی		افسردگی		سایکوتیک		شهرستان
درصد	تعداد	درصد	تعداد	درصد	تعداد	
۰.۰۱۰	۷	۰.۰۲۰	۱۸	۰.۰۰۰	۰	بندر جاسک
	۶۳۳۱۶		۶۳۳۱۶		۴۷۸۳۵	
۰.۰۷۰	۱۳۰	۰.۰۲۰	۳۴	۰.۰۰۸	۱۱	قشم
	۱۶۸۴۰۳		۱۶۸۴۰۳		۱۲۳۹۲۳	
۰.۰۵۰	۳۰	۰.۰۶۰	۳۱	۰.۰۱۰	۴	سیریک
	۵۰۳۳۸		۵۰۳۳۸		۳۸۹۶۸	
۰.۰۶۰	۲۰	۰.۰۳۰	۱۰	۰.۰۶۰	۱۵	بشاگرد
	۳۱۷۷۱		۳۱۷۷۱		۲۴۴۸۰	
۰.۰۵۰	۲۶	۰.۰۵۰	۲۷	۰.۰۰۲	۱	کیش
	۴۹۷۸۸		۴۹۷۸۸		۳۹۳۸۸	
۰.۰۰۰	۰	۰.۰۰۰	۰	۰.۰۰۰	۰	ابوموسی
	۲۸۴۷		۲۸۴۷		۲۱۵۴	



ادامه جدول درصد شیوع اختلالات روانی در جمعیت تحت پوشش برنامه مراقبت بهداشت روان طی سال های ۱۴۰۰-۱۴۰۲

شهرستان	صرع		معلولیت ذهنی		دمانس	
	تعداد	درصد	تعداد	درصد	تعداد	درصد
۱۴۰۰	۳۸	۰.۰۰۲	۱۳	۰.۰۰۰۶	۱۴	۰.۰۰۹
	۱۹۱۷۵۱۵		۱۹۱۷۵۱۵			
۱۴۰۱	۱۰۸	۰.۰۰۶	۷۳	۰.۰۰۴	۱۷	۰.۰۱۱
	۱۹۵۵۸۴۲		۱۵۱۱۸۷			
۱۴۰۲	۱۳۲	۰.۰۰۶	۱۰۱	۰.۰۰۴	۳۰	۰.۰۱۰
	۲۱۷۰۶۰۶		۱۶۹۱۷۸			
بندرعباس	۵۰	۰.۰۰۶	۴۳	۰.۰۰۵	۴۳	۰.۰۷۰
	۷۷۵۳۰۲		۵۷۰۷۳			
میناب	۲۳	۰.۰۰۷	۹	۰.۰۰۲	۴	۰.۰۱۰
	۳۰۳۴۷۶		۳۰۳۴۷۶			
رودان	۱۵	۰.۰۱۰	۱۵	۰.۰۱۰	۰	۰.۰۰۰
	۱۴۴۵۵۹		۱۴۴۵۵۹			
حاجی آباد	۵	۰.۰۰۷	۱	۰.۰۰۱	۱	۰.۰۱۰
	۶۸۲۹۱		۶۸۲۹۱			
بستک	۱۱	۰.۰۱۰	۳	۰.۰۰۳	۱	۰.۰۱۰
	۹۰۷۸۷		۹۰۷۸۷			
پارسیان	۳	۰.۰۰۴	۰	۰.۰۰۰	۰	۰.۰۰۰
	۶۵۴۴۲		۶۵۴۴۲			
بندرلنگه	۲	۰.۰۰۱	۰	۰.۰۰۰	۰	۰.۰۰۰
	۱۳۸۱۳۹		۱۳۸۱۳۹			
بندر خمیر	۸	۰.۰۱۰	۳	۰.۰۰۴	۱	۰.۰۱۰
	۶۶۵۴۲		۶۶۵۴۲			



ادامه جدول درصد شیوع اختلالات روانی در جمعیت تحت پوشش برنامه مراقبت بهداشت روان طی سال های ۱۴۰۰-۱۴۰۲

دمانس		معلولیت ذهنی		صرع		شهرستان
درصد	تعداد	درصد	تعداد	درصد	تعداد	
۰.۰۰۰۰	۰	۰.۰۰۰۰	۰	۰.۰۰۰۴	۳	بندر جاسک
	۵۱۵۸		۷۱۱۴۶		۷۱۱۴۶	
۰.۰۰۰۰	۰	۰.۰۰۰۱	۲	۰.۰۰۰۰	۰	قشم
	۱۰۳۹۵		۱۸۸۵۸۳		۱۸۸۵۸۳	
۰.۰۰۴۰	۲	۰.۰۰۰۸	۵	۰.۰۰۱۰	۷	سیریک
	۴۳۰۵		۵۵۹۴۰		۵۵۹۴۰	
۰.۰۰۰۰	۰	۰.۰۰۱۰	۶	۰.۰۰۱۰	۶	بشاگرد
	۳۱۹۸		۳۴۹۸۴		۳۴۹۸۴	
۰.۰۰۰۰	۰	۰.۰۰۰۰	۰	۰.۰۰۰۰	۰	کیش
	۲۳۵۶		۵۳۵۵۸		۵۳۵۵۸	
۰.۰۰۰۰	۰	۰.۰۰۰۰	۰	۰.۰۰۰۰	۰	ابوموسی
	۶۸		۳۱۴۳		۳۱۴۳	



ادامه جدول درصد شیوع اختلالات روانی در جمعیت تحت پوشش برنامه مراقبت بهداشت روان طی سال های ۱۴۰۰-۱۴۰۲

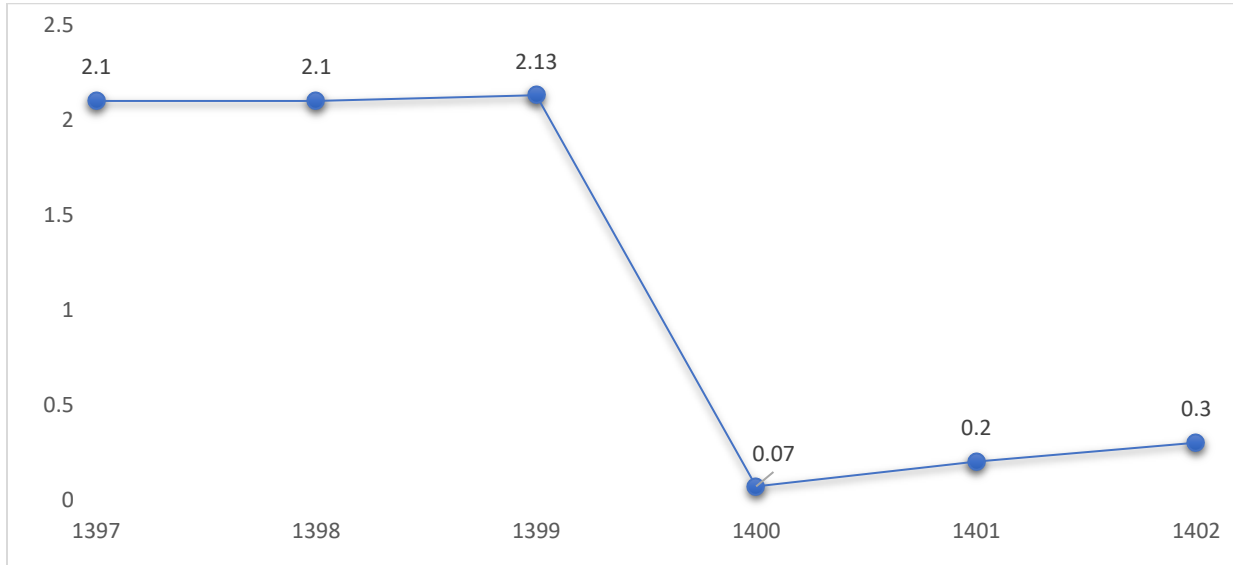
شهرستان	اختلالات شایع کودکان و نوجوانان		کل اختلالات به تفکیک هر شهرستان	
	تعداد	درصد	تعداد	درصد
۱۴۰۰	۷۳	۰.۰۱	۱۳۶۰	۰.۰۷
	۶۴۲۱۸۸		۱۷۸۲۳۵۲	
۱۴۰۱	۱۸۷	۰.۰۲۷	۳۵۸۰	۰.۱۹۹
	۶۸۹۴۷۵		۱۷۹۹۸۹۰	
۱۴۰۲	۱۶۶۰	۰.۲	۷۹۰۳	۰.۳
	۵۵۶۱۵۷		۱۹۸۶۹۲۳	
بندرعباس	۱۲۲۳	۰.۶	۵۹۵۱	۰.۸
	۱۹۰۵۴۲		۷۱۳۶۹۵	
میناب	۲۱۶	۰.۲	۷۲۴	۰.۲
	۷۹۱۰۷		۲۷۳۵۸۰	
رودان	۵۰	۰.۱	۲۳۹	۰.۱
	۳۶۹۴۴		۱۳۱۳۵۱	
حاجی آباد	۲۳	۰.۱	۸۰	۰.۱
	۱۶۴۶۰		۶۳۷۱۶	
بستک	۱۱	۰.۰۴	۹۴	۰.۱
	۲۳۰۱۶		۸۲۹۶۴	
پارسیان	۹	۰.۰۵	۸۷	۰.۱
	۱۷۸۱۲		۵۹۳۷۲	
بندرلنگه	۸	۰.۰۲	۳۵	۰.۰۲
	۳۷۵۱۷		۱۲۴۸۸۰	
بندر خمیر	۳۳	۰.۱	۲۱۳	۰.۳
	۱۷۹۷۱		۶۰۸۸۳	



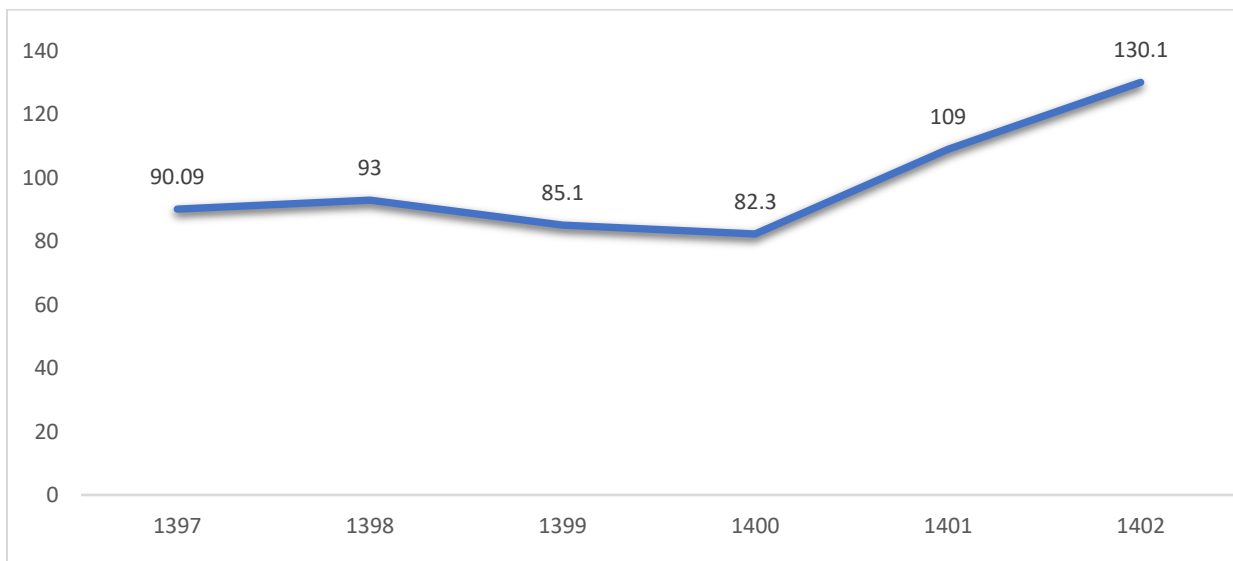
ادامه جدول درصد شیوع اختلالات روانی در جمعیت تحت پوشش برنامه مراقبت بهداشت روان طی سال های ۱۴۰۰-۱۴۰۲

شهرستان	اختلالات شایع کودکان و نوجوانان		کل اختلالات به تفکیک هر شهرستان	
	تعداد	درصد	تعداد	درصد
بندر جاسک	۱۱	۰.۰۵	۴۹	۰.۰۷
	۱۹۵۰۰		۶۳۳۱۶	
قشم	۳۱	۰.۰۵	۱۸۷	۰.۱
	۵۴۵۲۶		۱۶۸۳۹۹	
سیریک	۲۳	۰.۱	۱۰۶	۰.۲
	۱۴۱۸۳		۵۰۳۳۹	
بشاگرد	۱۱	۰.۱	۶۵	۰.۲
	۹۶۷۴		۳۱۷۷۱	
کیش	۱۱	۰.۰۸	۵۶	۰.۱
	۱۲۸۰۱		۴۹۷۸۸	
ابوموسی	۰	۰.۰۰	۰	۰.۰۰
	۸۰۹		۲۸۴۷	

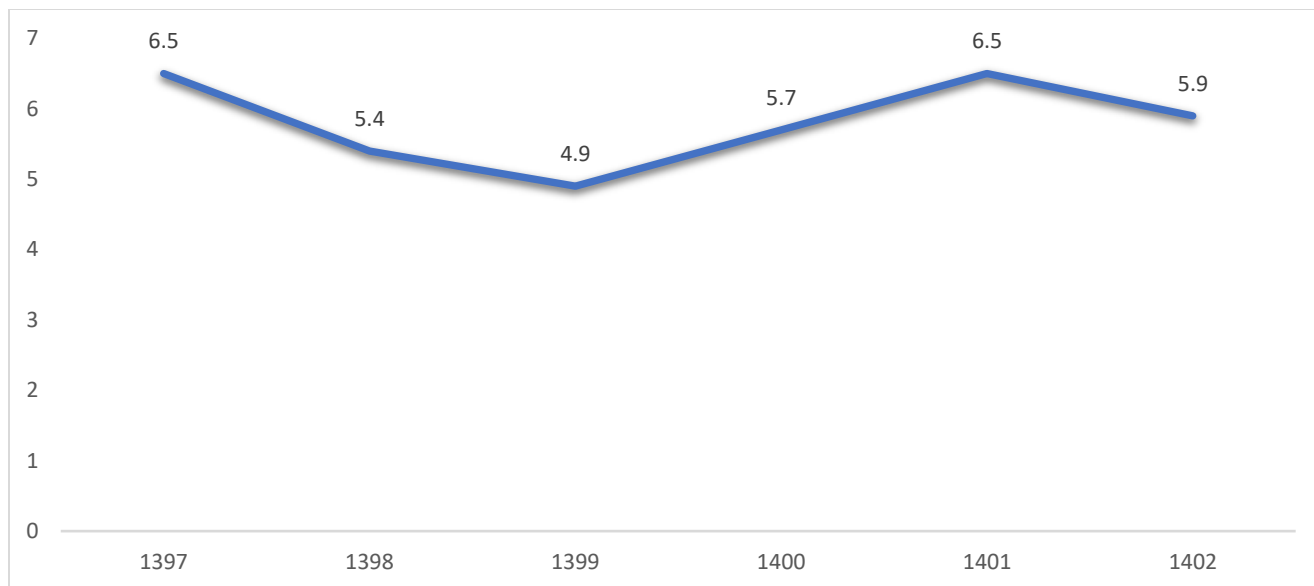
صورت کسر: شیوع اختلالات جمع شهری و روستایی به تفکیک شهرستان های استان در سال ۱۴۰۲ استخراج شده از سامانه سیب
مخرج کسر: جمعیت تحت پوشش ۵سال به بالا (جمعیت ثبت نام شده) استخراج شده از سامانه سیب



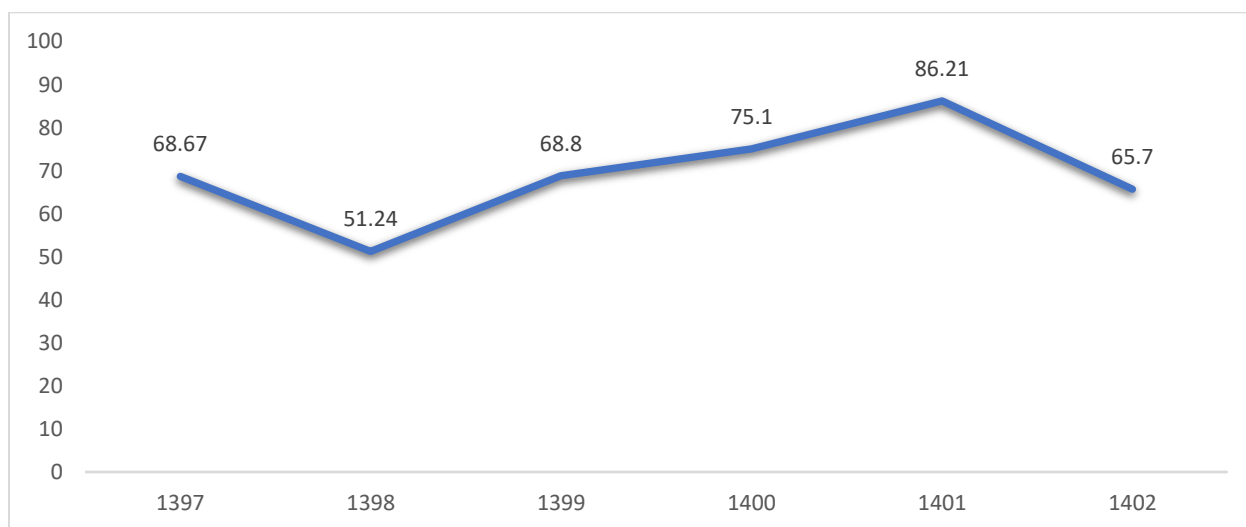
نمودار ۸-۱۰: درصد اختلالات روانپزشکی شناسایی شده در جمعیت گروه هدف (۵ سال به بالا) در سال های ۱۳۹۷-۱۴۰۲



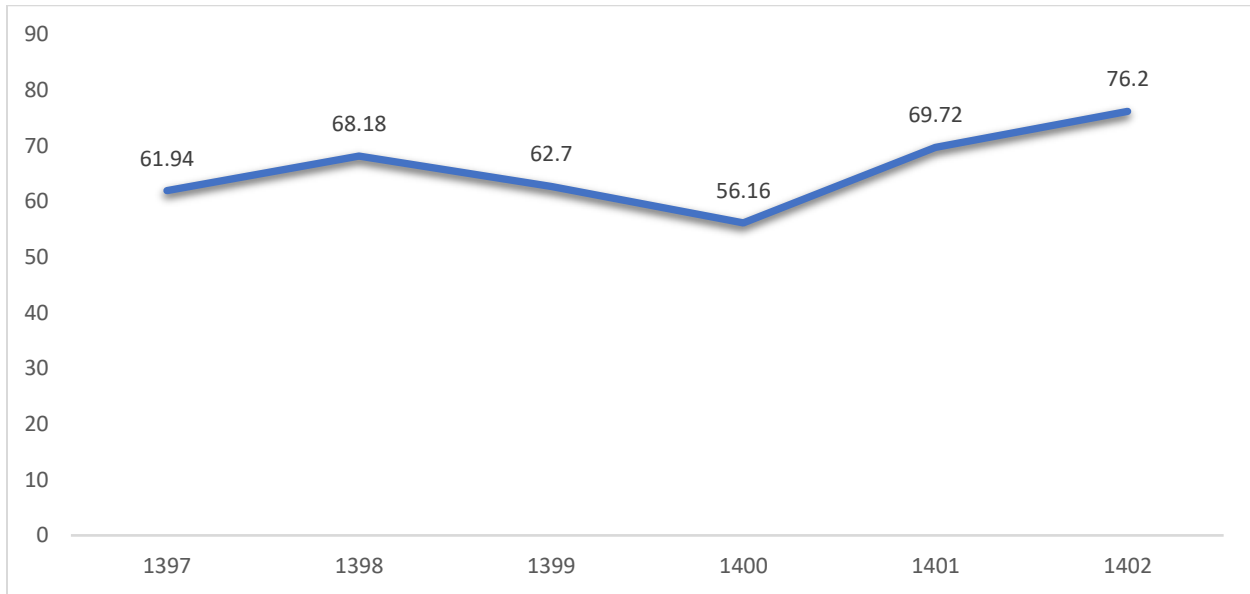
نمودار ۸-۱۱: میزان اقدام به خودکشی در صد هزار نفر جمعیت به تفکیک در سال های ۱۳۹۷-۱۴۰۲



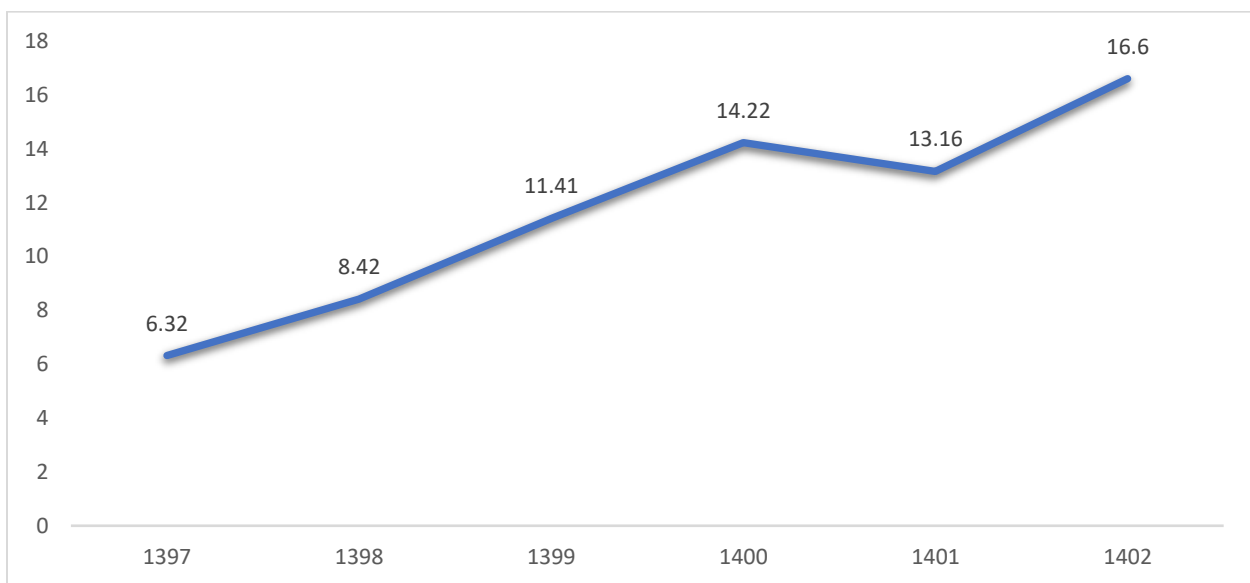
نمودار ۸-۱۲: میزان فوت ناشی از خودکشی در صد هزار نفر جمعیت به تفکیک در سال های ۱۳۹۷-۱۴۰۲



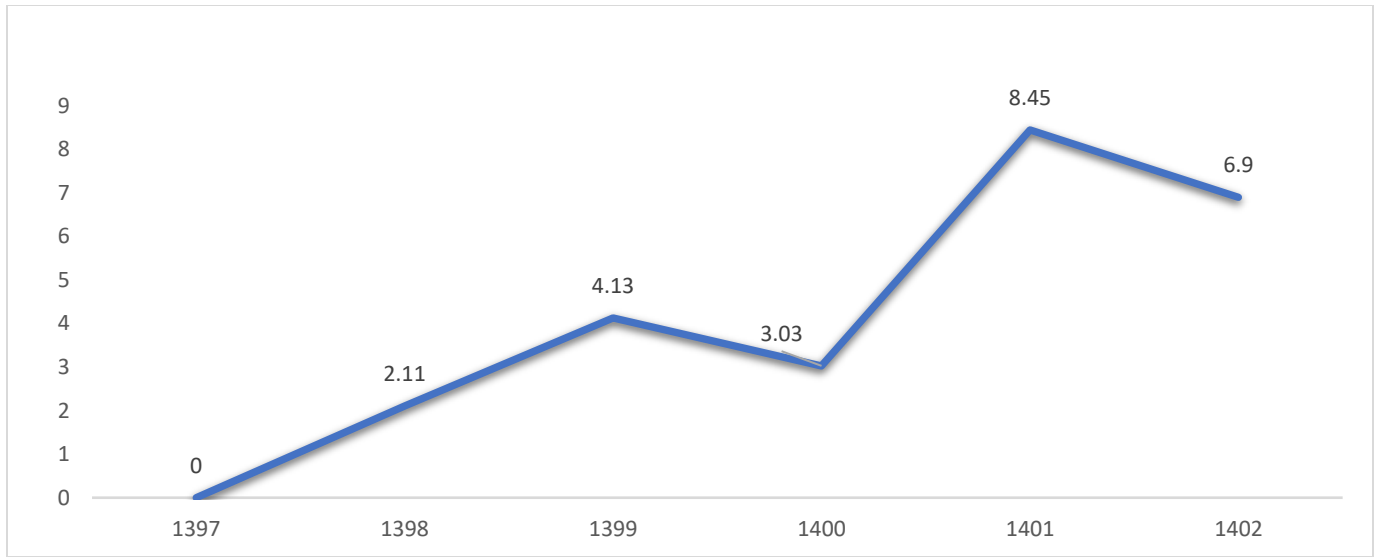
نمودار ۸-۱۳: درصد پوشش مراجعین مستمر به مراکز کاهش آسیب برای اخذ خدمات (سرنگ و سوزن، سلامت جنسی و ...) در سالهای ۱۳۹۷-۱۴۰۲



نمودار ۸-۱۴: درصد پوشش درمان متادون در میان مصرف کنندگان تزریقی در سال های ۱۳۹۷-۱۴۰۲



نمودار ۸-۱۵: درصد غربالگری مثبت تکمیلی همسر آزاری در سال های ۱۳۹۷-۱۴۰۲



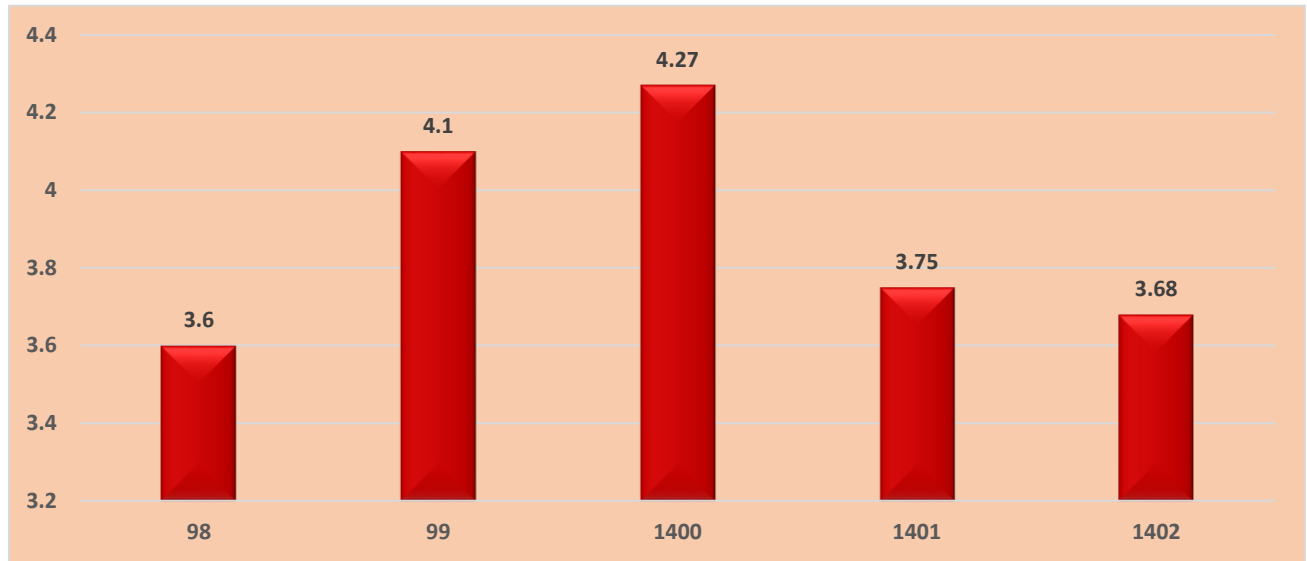
نمودار ۸-۱۶: درصد غربالگری مثبت تکمیلی بد رفتاری با کودک در سال های ۱۳۹۷-۱۴۰۲



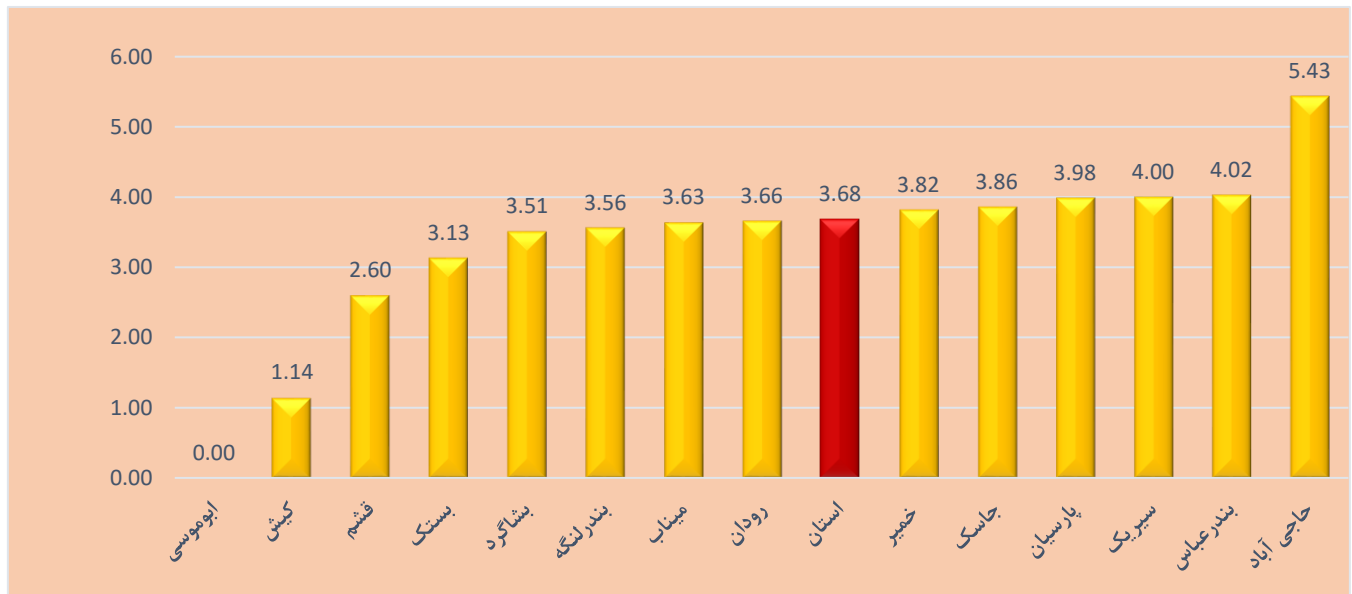
شاخصهای مرگ ومیر

جدول ۸- ۴۶: میزان مرگ خام در هزار نفر جمعیت استان طی سال های ۱۴۰۲

شهرستان	۱۳۹۸	۱۳۹۹	۱۴۰۰	۱۴۰۱	۱۴۰۲
بندرعباس	۳.۶	۴.۱	۴.۲۷	۳.۷۵	۳.۶۸
میناب	۴.۴	۵.۵	۵.۳۶	۴.۳۹	۳.۶۳
رودان	۳.۲	۴.۲	۳.۷۹	۳.۰۴	۳.۶۶
حاجی آباد	۶.۰	۶.۷	۶.۶۲	۵.۱۴	۵.۴۳
جاسک	۱.۶	۱.۸	۲.۰۹	۲.۷۶	۳.۸۶
بندر خمیر	۳.۹	۴.۹	۴.۷۲	۳.۶۳	۳.۸۲
بندر لنگه	۳.۵	۴.۰	۳.۷۴	۳.۴۹	۳.۵۶
پارسیان	۳.۳	۳.۹	۴.۰۳	۳.۵۷	۳.۹۸
بستک	۳.۶	۴.۰	۳.۸۴	۳.۲۴	۳.۱۳
قشم	۳.۲	۳.۴	۴.۴۸	۲.۷۹	۲.۶۰
سیریک	۴.۵	۴.۴	۵.۳۷	۳.۸۰	۴.۰۰
بشاگرد	۵.۲	۴.۲	۳.۸۳	۳.۱۱	۳.۵۱
ابوموسی	۰.۰	۰.۰	۰.۷۴	۰.۳۶	۰.۰۰
کیش	۱.۰	۱.۴	۱.۸۰	۱.۰۷	۱.۱۴



نمودار ۸_ ۱۷: میزان مرگ خام (در هزار نفر جمعیت) استان طی سال های ۱۳۹۸-۱۴۰۲

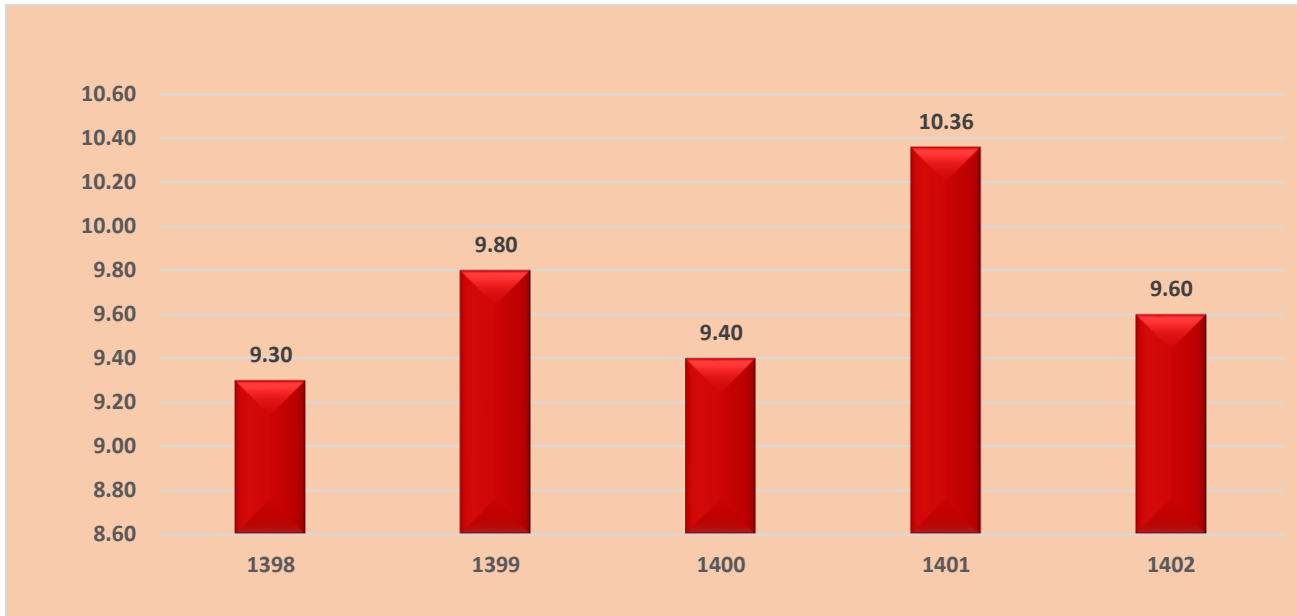


نمودار ۸_ ۱۸: میزان مرگ خام (در هزار نفر جمعیت) به تفکیک شهرستان در سال ۱۴۰۲

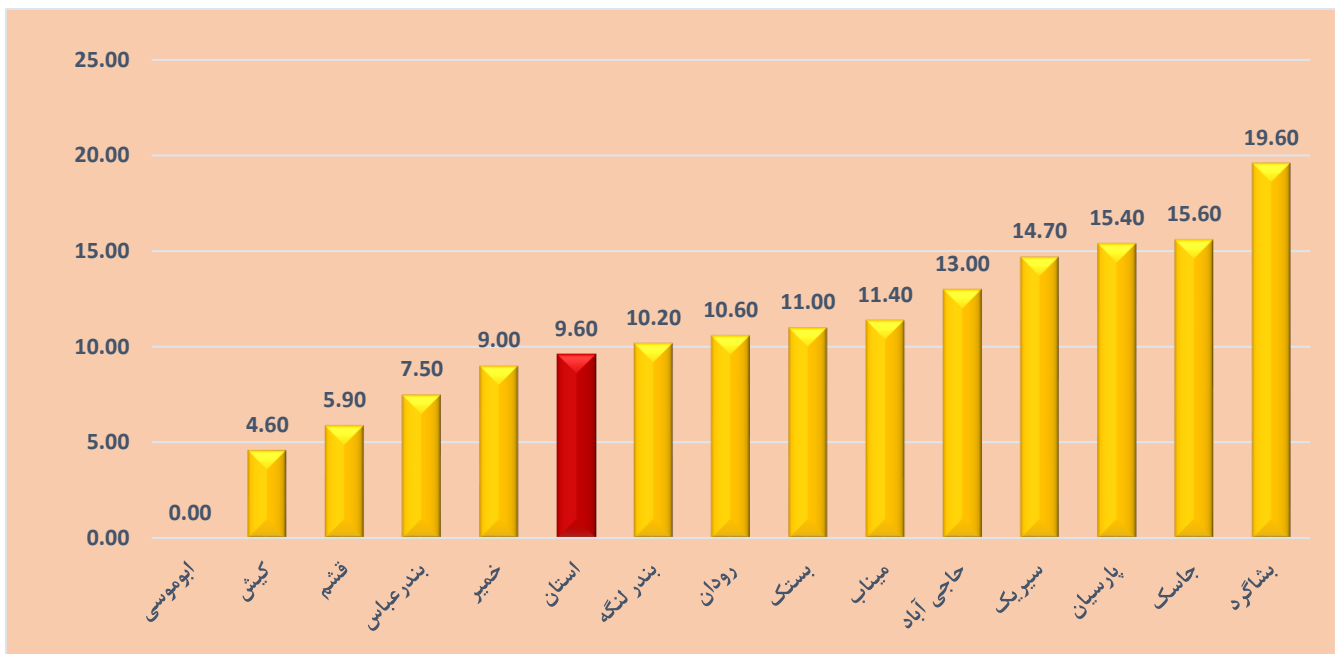


جدول ۸- ۴۷: میزان مرگ نوزادان زیر یکماه (درهزار تولدزنده) طی سال های ۱۴۰۲-۱۳۹۸

شهرستان	۱۳۹۸	۱۳۹۹	۱۴۰۰	۱۴۰۱	۱۴۰۲
استان	۹.۳	۹.۸	۹.۴	۱۰.۳۶	۹.۶۰
بندرعباس	۷.۴	۸.۲	۵.۵	۶.۹	۷.۵۰
میناب	۹.۹	۱۰.۸	۱۱.۷	۱۵.۶	۱۱.۴۰
رودان	۱۱.۹	۱۱.۹	۱۳.۸۰	۱۳.۴	۱۰.۶
حاجی آباد	۱۵.۷۰	۱۰.۱	۲۴.۵	۱۶.۱	۱۳.۰
جاسک	۱۷.۸	۱۴.۳	۱۵.۲	۱۸.۵	۱۵.۶۰
بندر خمیر	۵.۴	۱۲.۸	۵.۴	۹.۶	۹.۰
بندر لنگه	۷.۶	۹.۳	۱۰.۰	۸.۲	۱۰.۲۰
پارسیان	۴	۱۶.۲	۵.۴	۹.۸	۱۵.۴
بستک	۱۰.۳	۹.۸	۵.۱	۶.۳	۱۱.۰
قشم	۷.۲	۷.۲	۱۰.۵	۱۱.۱	۵.۹۰
سیریک	۱۸.۸	۱۴.۱	۱۹.۶	۱۱	۱۴.۷۰
بشاگرد	۲۵	۱۸.۸	۱۵.۱	۱۷.۴	۱۹.۶۰
ابوموسی	۰	۰	۰	۸۳.۳	۰.۰
کیش	۷.۳	۳.۶	۱۱.۹	۸.۲	۴.۶



نمودار ۸-۱۹: مرگ نوزادان زیر یک ماه (در هزار تولد زنده) طی سال های ۱۳۹۸-۱۴۰۲

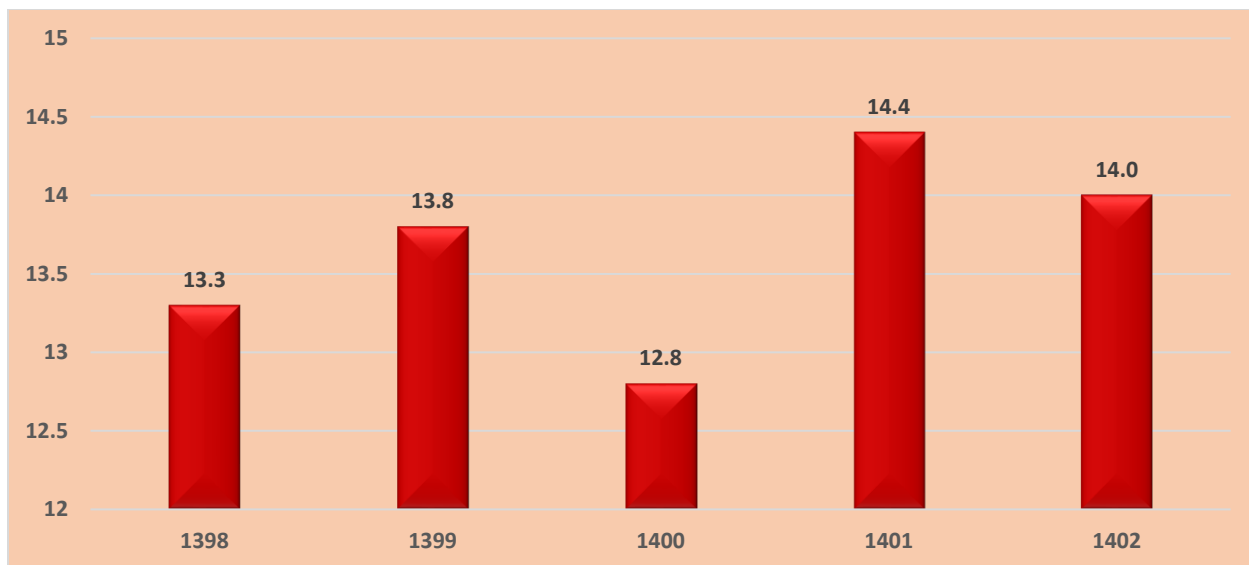


نمودار ۸-۲۰: مرگ نوزادان زیر یک ماه (در هزار تولد زنده) به تفکیک شهرستان در سال ۱۴۰۲

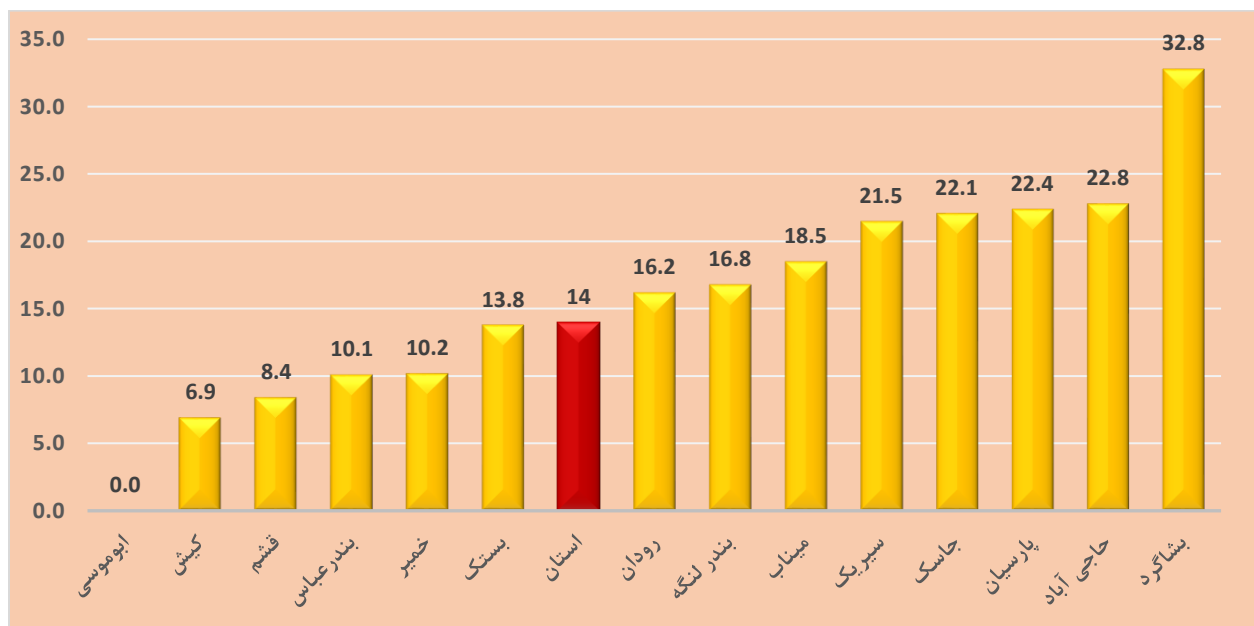


جدول ۸- ۴۸: میزان مرگ کودکان زیریکسال (درهزار تولدزنده) طی سال های ۱۴۰۲-۱۳۹۸

شهرستان	۱۳۹۸	۱۳۹۹	۱۴۰۰	۱۴۰۱	۱۴۰۲
استان	۱۳.۳	۱۳.۸	۱۲.۸	۱۴.۴	۱۴.۰
بندرعباس	۹.۳	۱۰.۷	۷.۴	۱۰.۱	۱۰.۱
میناب	۱۳.۸	۱۳.۹	۱۶.۲	۱۹.۷	۱۸.۵
رودان	۱۸.۶	۱۵.۵	۲۱.۴	۱۷.۶	۱۶.۲
حاجی آباد	۲۳.۵	۱۶	۲۶.۲	۲۵.۸	۲۲.۸
جاسک	۲۴.۹	۲۰.۲	۲۲.۹	۲۶.۱	۲۲.۱
بندر خمیر	۷	۱۸	۶.۳	۹.۶	۱۰.۲
بندر لنگه	۱۱.۴	۱۳.۲	۱۶.۴	۱۳.۷	۱۶.۸
پارسیان	۹.۲	۲۵	۶.۸	۱۴	۲۲.۴
بستک	۱۴.۳	۱۳.۵	۸.۴	۹.۵	۱۳.۸
قشم	۱۲.۱	۱۲.۷	۱۴.۲	۱۴.۹	۸.۴
سیریک	۳۱	۱۵.۳	۲۶.۵	۱۵.۵	۲۱.۵
بشاگرد	۳۴.۷	۳۵.۸	۲۶	۳۲.۹	۳۲.۸
ابوموسی	۰	۰	۰	۸۳.۳	۰.۰
کیش	۱۲.۹	۷.۳	۱۳.۹	۱۶.۵	۶.۹



نمودار ۸- ۲۱: مرگ کودکان زیر یکسال (در هزار تولد زنده) طی سال های ۱۳۹۸-۱۴۰۲

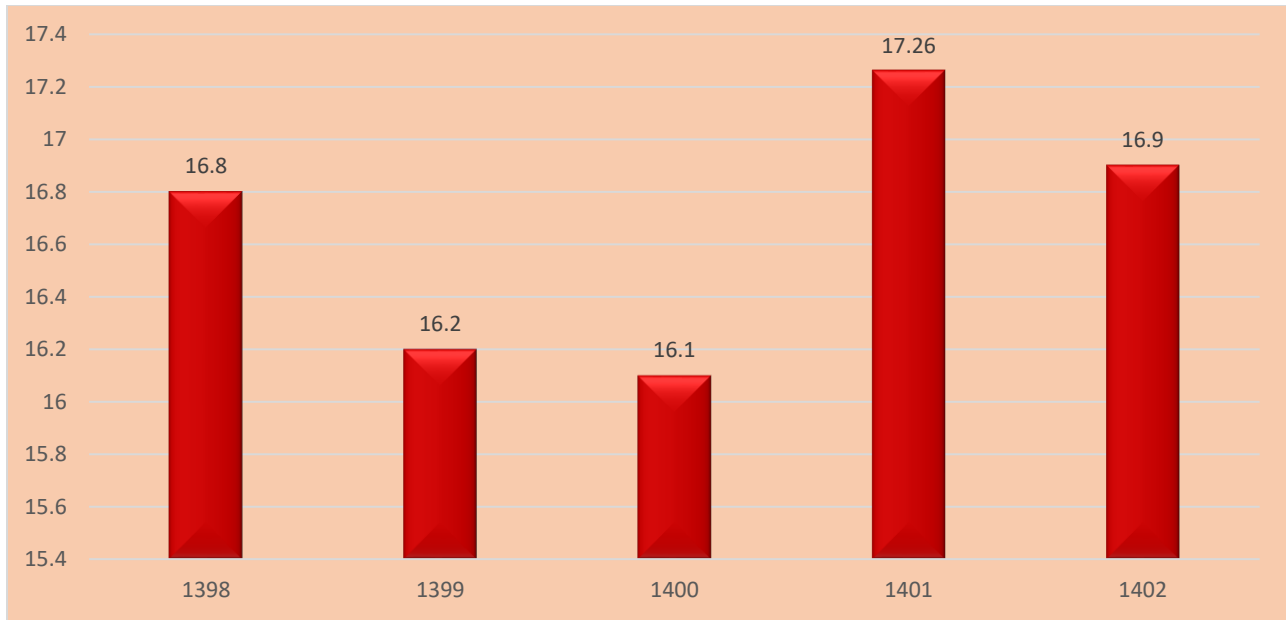


نمودار ۸- ۲۲: مرگ کودکان زیر یکسال (در هزار تولد زنده) به تفکیک شهرستان در سال ۱۴۰۲

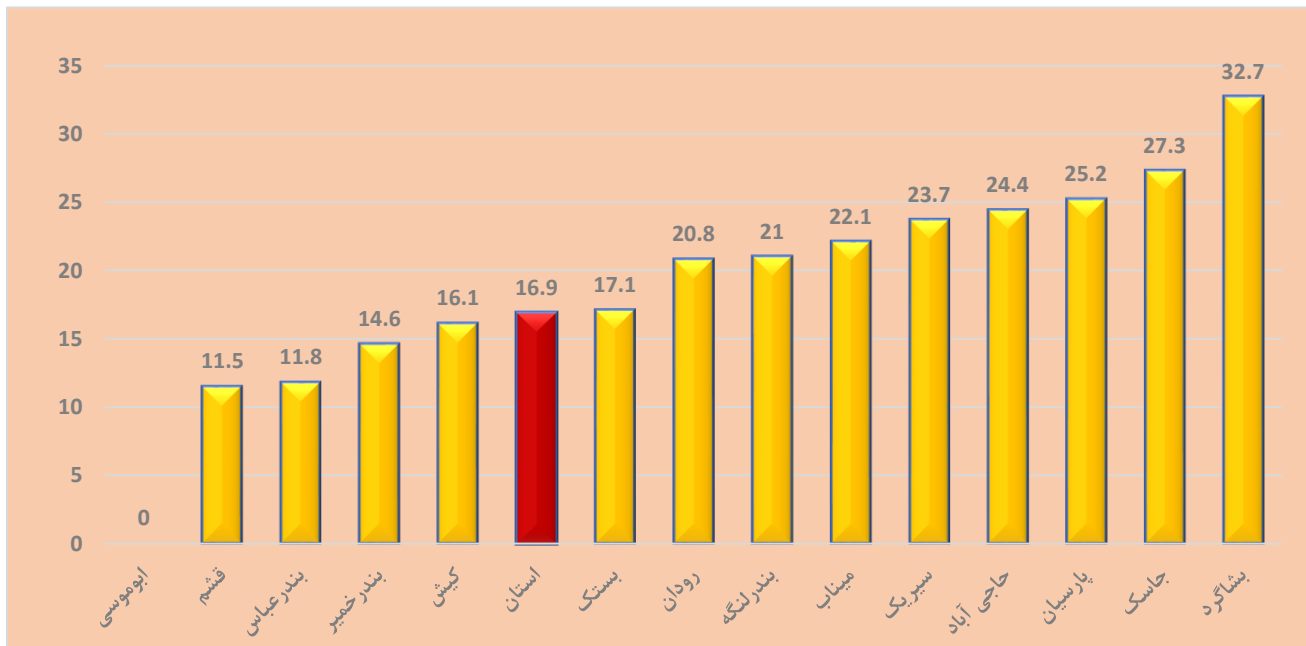


جدول ۸- ۴۹: میزان مرگ کودکان زیر پنج سال (در هزار تولد زنده) طی سال های ۱۴۰۲-۱۳۹۸

شهرستان	۱۳۹۸	۱۳۹۹	۱۴۰۰	۱۴۰۱	۱۴۰۲
استان	۱۶۸	۱۶۲	۱۶۱	۱۷۰٫۲۶	۱۶۰٫۹
بندرعباس	۱۱۰٫۹	۱۳۰٫۵	۱۰۰٫۱	۱۲۰٫۲	۱۱۰٫۸
میناب	۱۷۰٫۹	۱۵۰٫۷	۱۹۰٫۸	۲۲	۲۲۰٫۱
رودان	۲۱۰٫۵	۲۰۰٫۰	۲۲۰٫۲	۲۱۰٫۳	۲۰۰٫۸
حاجی آباد	۳۱۰٫۴	۱۵۰٫۹	۳۲۰٫۶	۳۰۰٫۶	۲۴۰٫۴
جاسک	۲۷۰٫۳	۲۴۰٫۷	۳۰۰٫۴	۳۰۰٫۸	۲۷۰٫۳
بندر خمیر	۹۰٫۳	۱۹۰٫۶	۱۲۰٫۶	۱۱۰٫۷	۱۴۰٫۶
بندر لنگه	۱۷۰٫۵	۱۹۰٫۲	۱۸۰٫۹	۱۸۰٫۶	۲۱
پارسیان	۱۰۰٫۱	۲۶۰٫۱	۹۰٫۷	۱۵۰٫۳	۲۵۰٫۲
بستک	۱۷۰٫۱	۱۶۰٫۵	۹۰٫۶	۱۱۰٫۲	۱۷۰٫۱
قشم	۱۶۰٫۳	۱۳۰٫۳	۱۶۰٫۲	۱۷۰٫۶	۱۱۰٫۵
سیریک	۳۶۰٫۵	۱۸۰٫۴	۳۱۰٫۱	۲۲	۲۳۰٫۷
بشاگرد	۴۸۰٫۱	۳۳۰٫۸	۲۵۰٫۹	۳۴۰٫۸	۳۲۰٫۷
ابوموسی	۰	۰	۰	۸۳۰٫۳	۰
کیش	۱۶۰٫۴	۷۰٫۲	۱۹۰٫۸	۱۸۰٫۶	۱۶۰٫۱



نمودار ۸- ۲۳: میزان مرگ کودکان زیر پنج سال (در هزار تولد زنده) طی سال های ۱۳۹۸-۱۴۰۲

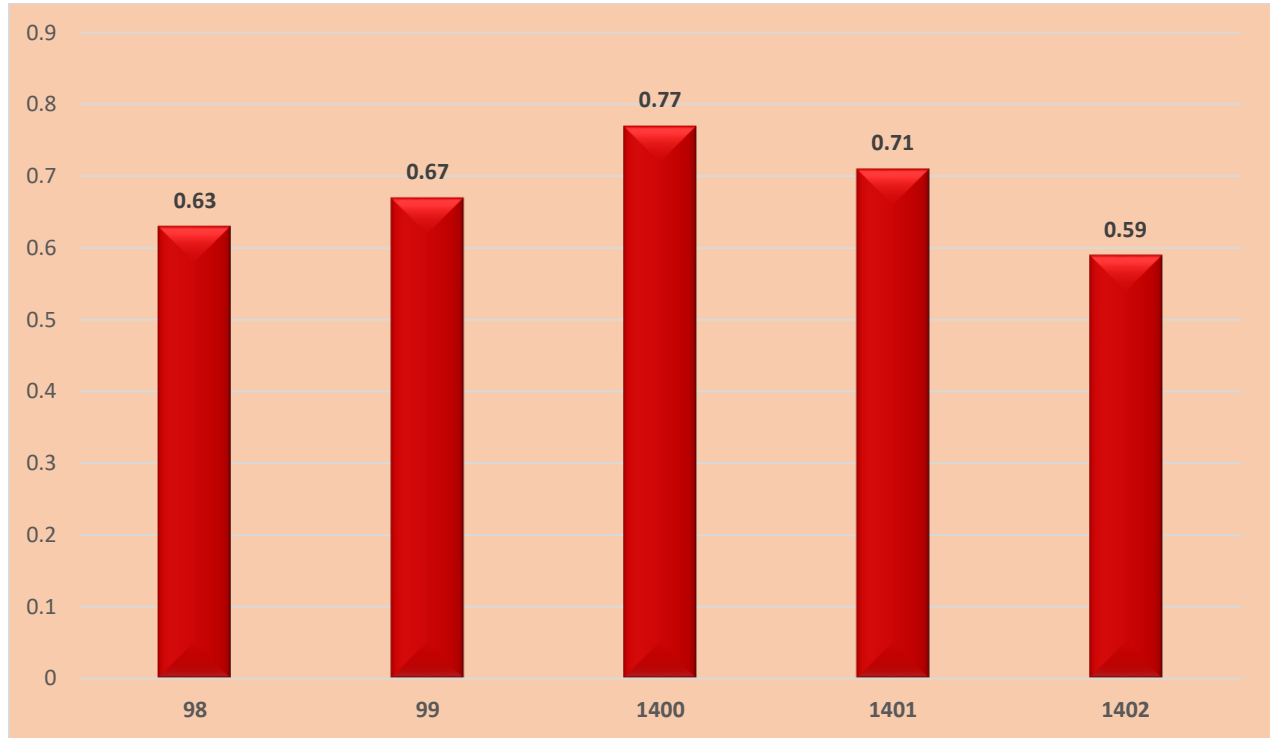


نمودار ۸- ۲۴: میزان مرگ کودکان زیر پنج سال (در هزار تولد زنده) به تفکیک شهرستان در سال ۱۴۰۱



جدول ۸- ۵۰: درصد مرده زایی طی سال های ۱۴۰۲-۱۳۹۸

شهرستان	۱۳۹۸	۱۳۹۹	۱۴۰۰	۱۴۰۱	۱۴۰۲
استان	۰.۶۳	۰.۶۷	۰.۷۷	۰.۷۱	۰.۵۹
بندرعباس	۰.۶۷	۰.۷۷	۰.۷۹	۰.۷۵	۰.۶۶
میناب	۰.۷۵	۰.۵۶	۱.۰۳	۰.۸۰	۰.۶۶
رودان	۰.۶۳	۱.۰۲	۰.۷۲	۰.۶۳	۰.۳۹
حاجی آباد	۰.۷۸	۱.۳۴	۰.۵۱	۰.۵۲	۰.۸۶
جاسک	۰.۷۰	۰.۲۱	۰.۷۰	۱.۴۴	۰.۳۱
بندر خمیر	۰.۷۵	۰.۸۳	۰.۸۹	۰.۵۹	۰.۴۸
بندر لنگه	۰.۴۲	۰.۶۲	۰.۷۲	۰.۶۵	۰.۴۶
پارسیان	۰.۳۹	۰.۷۲	۰.۵۴	۰.۶۶	۰.۴۲
بستک	۰.۳۷	۰.۵۷	۰.۴۰	۰.۶۱	۰.۵۹
قشم	۰.۵۲	۰.۴۸	۰.۸۰	۰.۵۳	۰.۵۶
سیریک	۰.۶۵	۰.۴۳	۰.۳۷	۰.۲۸	۰.۹۸
بشاگرد	۰.۰۰	۰.۰۰	۰.۸۸	۰.۹۲	۰.۱۵
ابوموسی	۳.۱۲	۰.۰۰	۲.۵۶	۰.۰۰	۲.۵۰
کیش	۰.۶۸	۰.۴۲	۰.۴۳	۰.۵۹	۰.۴۹

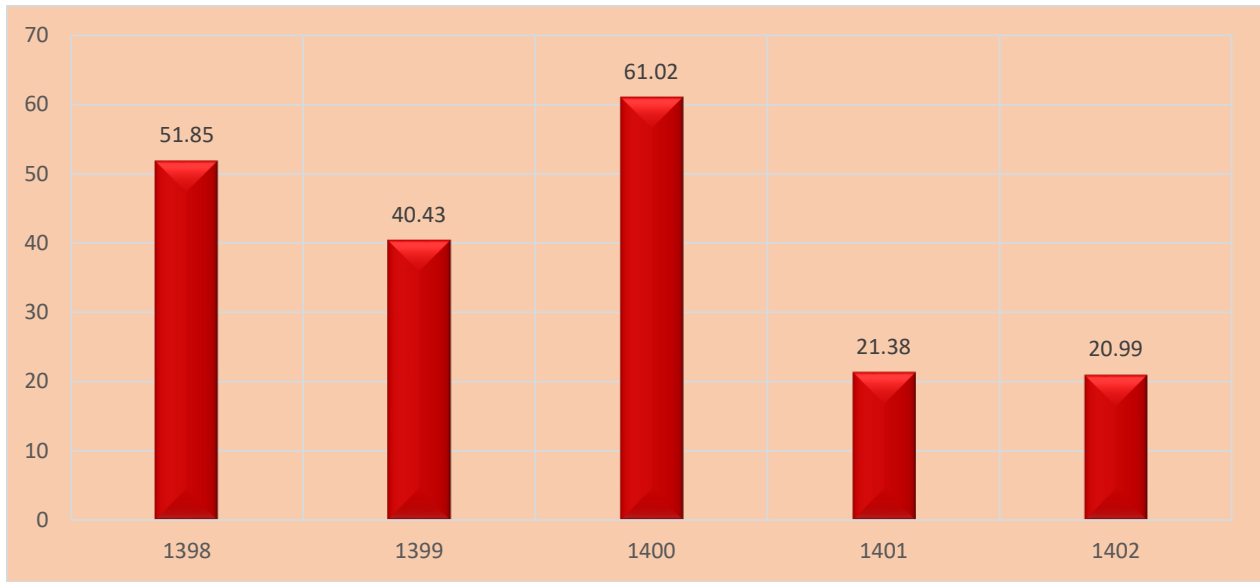


نمودار ۸- ۲۵: درصد مرده زایی طی سال های ۱۳۹۸-۱۴۰۲

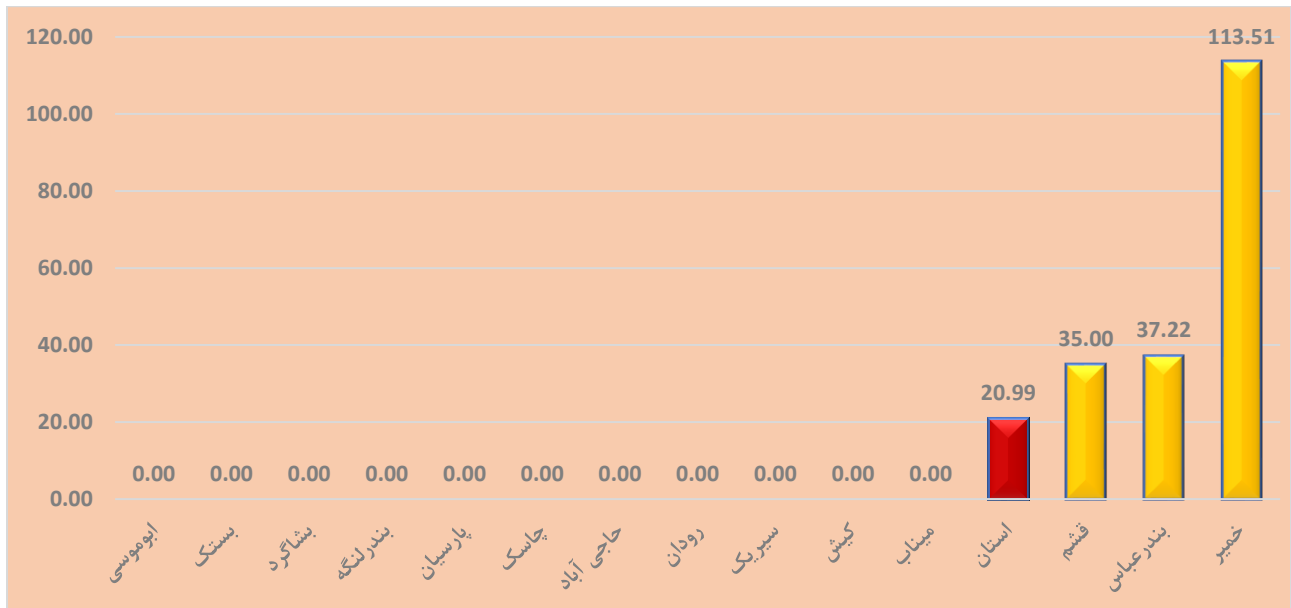


جدول ۸- ۵۱: میزان مرگ مادر بدلیل عوارض بارداری و زایمان (در صد هزار تولدزنده) طی سال های ۱۴۰۲ - ۱۳۹۸

شهرستان	۱۳۹۸	۱۳۹۹	۱۴۰۰	۱۴۰۱	۱۴۰۲
استان	۵۱.۸۵	۴۰.۴۳	۶۱.۰۲	۲۱.۳۸	۲۰.۹۹
بندرعباس	۴۶.۷۷	۴۳.۲۰	۴۵.۶۸	۳۰.۲۱	۳۷.۲۲
میناب	۳۴.۸۶	۱۸.۸۲	۵۷.۰۰	۱۹.۳۵	۰.۰۰
رودان	۳۷.۳۰	۳۸.۲۰	۴۴.۶۸	۰.۰۰	۰.۰۰
حاجی آباد	۲۶۲.۱۲	۰.۰۰	۱۶۳.۹۳	۰.۰۰	۰.۰۰
جاسک	۶۳.۸۶	۱۲۸.۱۲	۱۳۸.۶۰	۰.۰۰	۰.۰۰
بندرخمیر	۱۵۶.۰۱	۸۳.۰۶	۹۰.۲۵	۰.۰۰	۱۱۳.۵۱
بندرلنگه	۴۷.۵۷	۵۴.۱۱	۰.۰۰	۱۰۹.۹۵	۰.۰۰
پارسیان	۱۰۲.۰۴	۰.۰۰	۲۷۱.۳۷	۰.۰۰	۰.۰۰
بستک	۵۷.۳۱	۰.۰۰	۶۴.۶۸	۰.۰۰	۰.۰۰
قشم	۰.۰۰	۷۰.۸۰	۳۳.۹۰	۰.۰۰	۰.۰۰
سیریک	۰.۰۰	۰.۰۰	۱۱۵.۳۴	۰.۰۰	۰.۰۰
بشاگرد	۱۹۳.۰۵	۰.۰۰	۰.۰۰	۰.۰۰	۰.۰۰
ابوموسی	۰.۰۰	۰.۰۰	۰.۰۰	۰.۰۰	۰.۰۰
کیش	۰.۰۰	۰.۰۰	۱۹۸.۸۱	۰.۰۰	۰.۰۰



نمودار ۸-۲۶: میزان مرگ مادر بدلیل عوارض بارداری و زایمان (در صد هزار تولدزنده) طی سال های ۱۴۰۲- ۱۳۹۸



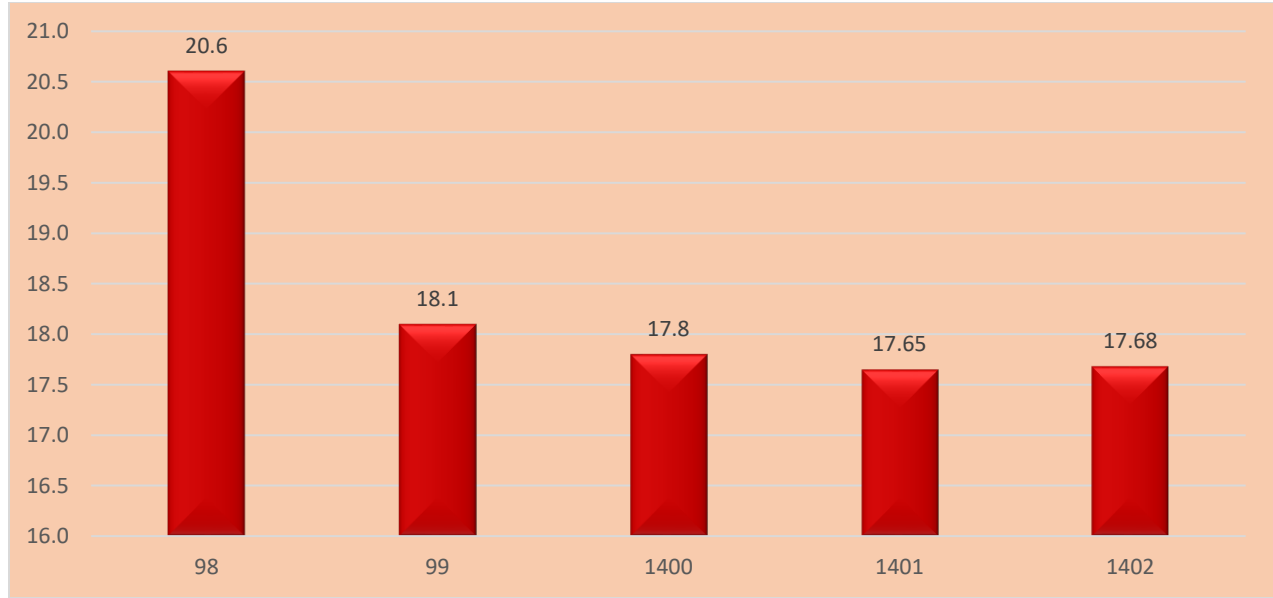
نمودار ۸-۲۷: میزان مرگ مادر بدلیل عوارض بارداری و زایمان (در صد هزار تولدزنده) به تفکیک شهرستان در سال ۱۴۰۲



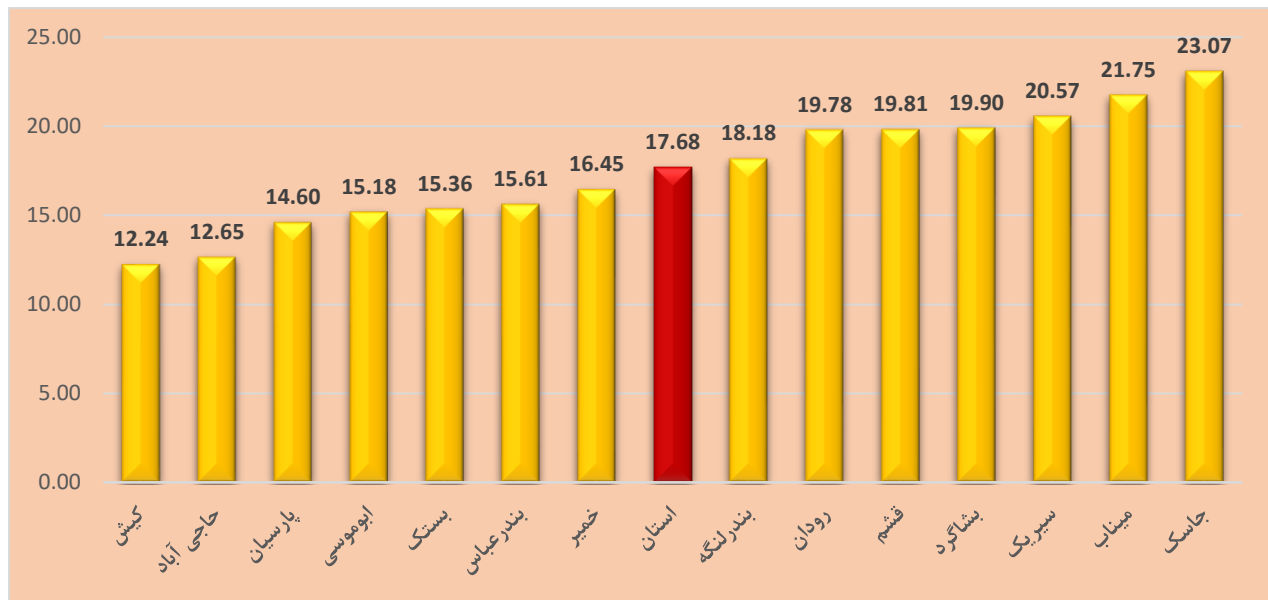
شاخص های باروری

جدول ۸- ۵۲: میزان خام تولد در هزار تولد زنده طی سال های ۱۴۰۲- ۱۳۹۸

شهرستان	۱۳۹۸	۱۳۹۹	۱۴۰۰	۱۴۰۱	۱۴۰۲
بندرعباس	۲۰.۶	۱۸.۱	۱۷.۸	۱۷.۶۵	۱۷.۶۸
میناب	۲۲.۸	۲۱.۱	۲۰.۸	۲۰.۶۱	۲۱.۷۵
رودان	۲۱.۹	۱۹.۶	۱۸.۳	۱۸.۴۴	۱۹.۷۸
حاجی آباد	۱۵.۲	۱۳	۱۲.۴	۱۱.۹۶	۱۲.۶۵
جاسک	۲۴.۳	۲۲.۵	۲۲.۱	۲۲.۵	۲۳.۰۷
بندر خمیر	۲۰.۳	۱۷.۸	۱۸.۲	۱۶.۱۷	۱۶.۴۵
بندر لنگه	۲۲.۲	۱۹.۵	۱۹.۷	۱۹.۰۹	۱۸.۱۸
پارسیان	۲۱.۰۴	۱۶.۰۹	۱۵.۰۲	۱۵.۰۵	۱۴.۶
بستک	۱۹.۰۸	۱۸.۰۶	۱۷.۶	۱۷.۰۷	۱۵.۳۶
قشم	۲۳.۹	۲۰.۲	۲۱.۵	۲۰.۲۱	۱۹.۸۱
سیریک	۲۱.۲	۲۱.۹	۲۰.۶	۲۰.۰۷	۲۰.۵۷
بشاگرد	۸.۹	۱۰.۷	۱۸.۹	۱۹.۵۶	۱۹.۹
ابوموسی	۱۴.۸	۱۴.۴	۱۷.۴	۱۸.۵۸	۱۵.۱۸
کیش	۱۶.۱	۱۸.۱	۱۷.۸	۱۷.۶۵	۱۷.۶۸



نمودار ۸-۲۸: میزان تولد خام (در هزار تولد زنده) طی سال های ۱۴۰۲ - ۱۳۹۹

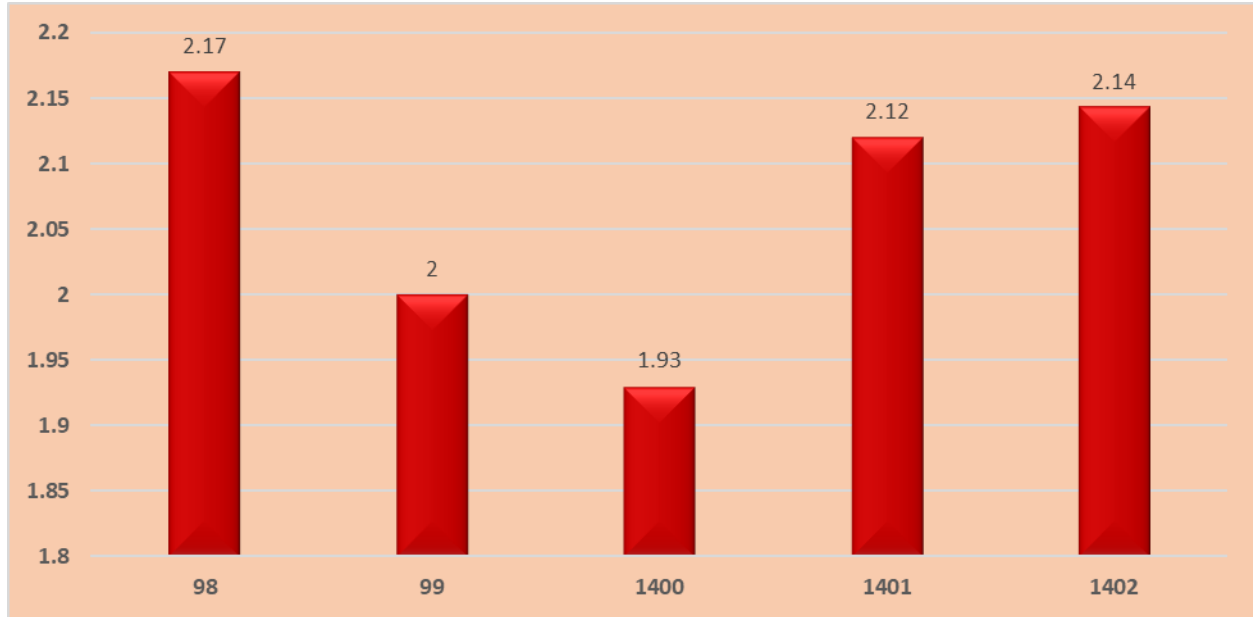


نمودار ۸-۲۹: میزان تولد خام (در هزار تولد زنده) به تفکیک شهرستان در سال ۱۴۰۲

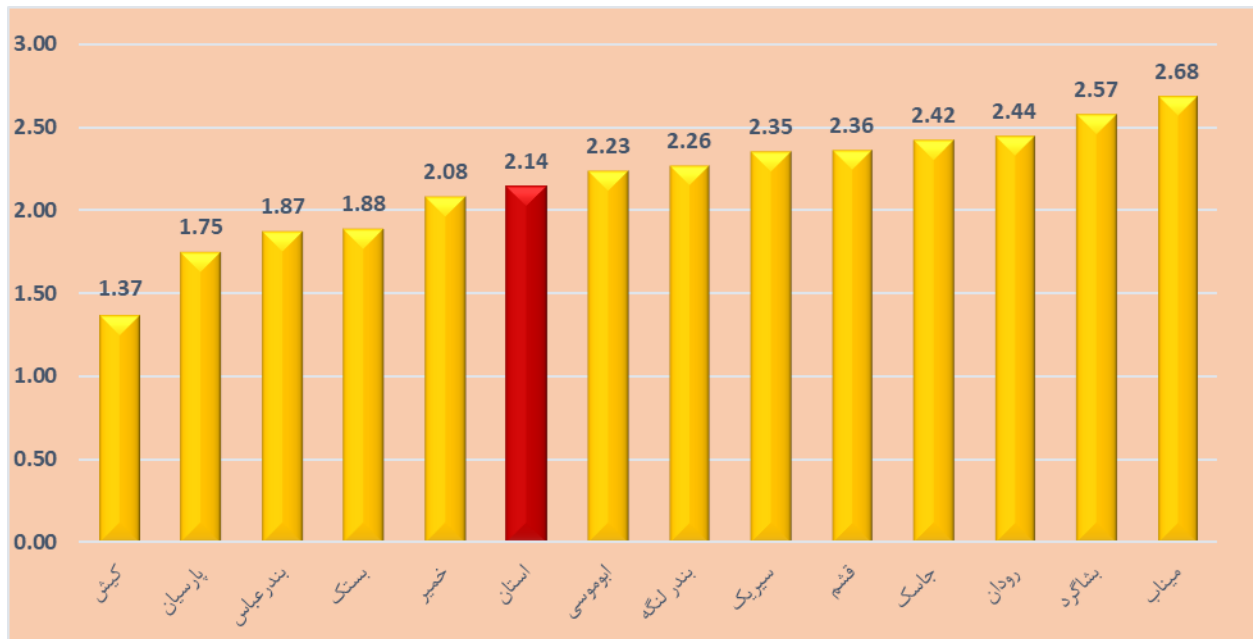


جدول ۸- ۵۳: میزان باروری کلی (تعداد فرزندان متولد شده از زنان ۱۵-۴۹ ساله) طی سال های ۱۴۰۲-۱۳۹۸

شهرستان	۱۳۹۸	۱۳۹۹	۱۴۰۰	۱۴۰۱	۱۴۰۲
بندرعباس	۲.۱۷	۲	۱.۹۳	۲.۱۲	۲.۱۴
بندرعباس	۱.۷۱	۱.۵۳	۱.۴۷	۱.۹۲	۱.۸۷
میناب	۲.۶۳	۲.۵۲	۲.۴۶	۲.۵	۲.۶۸
رودان	۲.۵	۲.۱۱	۲.۱۴	۲.۱۹	۲.۴۴
حاجی آباد	۲.۰۷	۱.۷۵	۱.۶۶	۱.۶۲	۱.۷۵
جاسک	۲.۴۱	۲.۶	۲.۳۵	۲.۶۲	۲.۴۲
بندر خمیر	۲.۴	۲.۱۶	۲.۲۵	۲	۲.۰۸
بندر لنگه	۲.۶۶	۲.۵۷	۲.۴۴	۲.۳۶	۲.۲۶
پارسیان	۲.۳۱	۱.۹۷	۱.۷۳	۱.۷۹	۱.۷۵
بستک	۲.۴۴	۲.۲۱	۲.۰۷	۲.۱۵	۱.۸۸
قشم	۲.۶	۲.۵۵	۲.۵	۲.۳۸	۲.۳۶
سیریک	۲.۳۶	۲.۴۵	۲.۳۱	۲.۲۷	۲.۳۵
بشاگرد	۲.۲۹	۲.۰۸	۲.۰۱	۲.۴۳	۲.۵۷
ابوموسی	۲.۲۷	۲.۱۵	۱.۵۵	۱.۹	۲.۲۳
کیش	۱.۲۶	۱.۲۳	۱.۰۷	۱.۲۱	۱.۳۷



نمودار ۸-۳۰: میزان باروری کلی (تعداد فرزندان متولد شده از زنان ۱۵-۴۹ ساله) طی سال های ۱۴۰۲-۱۳۹۹



نمودار ۸-۳۱: میزان باروری کلی (تعداد فرزندان متولد شده از زنان ۱۵-۴۹ ساله) به تفکیک شهرستان در سال ۱۴۰۲



جدول ۸- ۵۴: جدول امید به زندگی به تفکیک شهرستان طی سال های ۱۴۰۲-۱۳۹۸

شهرستان	۱۳۹۸			۱۳۹۹			۱۴۰۰			۱۴۰۱			۱۴۰۲		
	کل	مرد	زن	کل	مرد	زن	کل	مرد	زن	کل	مرد	زن	کل	مرد	زن
شهرستان	۷۶.۹۰	۷۳.۳۱	۷۵.۱۱	۷۵.۷۱	۷۰.۲۷	۷۲.۹۵	۷۵.۶۹	۷۰.۳۹	۷۲.۹۸	۷۷.۳۰	۷۱.۶۷	۷۴.۴۴	۷۷.۹۸	۷۲.۷۴	۷۵.۳
بندرعباس	۷۶.۴۱	۷۱.۸۲	۷۴.۰۱	۷۴.۰۸	۶۹.۱۹	۷۱.۵۲	۷۵.۰۶	۷۰.۶۱	۷۲.۷۷	۷۷.۰۰	۷۰.۳۶	۷۳.۷۲	۶۸.۳۸	۵۳.۰۹	۶۰.۷۹
میناب	۷۷.۲۲	۷۲.۸۷	۷۵.۰۶	۷۵.۸۱	۶۹.۰۳	۷۲.۱۲	۷۵.۸۲	۶۸.۱۹	۷۱.۹۶	۷۷.۵۰	۷۱.۲۳	۷۴.۳۸	۷۷.۴۶	۷۳.۳۴	۷۵.۴۰
رودان	-	-	-	۷۸.۵۱	۷۳.۵۲	۷۶.۱۴	۷۸.۹۷	۷۳.۰۴	۷۶.۷۴	۷۸.۶۷	۷۴.۷۳	۷۶.۶۸	۸۰.۰۶	۷۴.۴۰	۷۷.۳۰
حاجی آباد	۷۴.۳۵	۷۱.۲۹	۷۲.۷۸	۷۷.۰۸	۷۲.۵۷	۷۴.۹۳	۷۳.۸۱	۶۹.۳۳	۷۱.۶۲	۷۷.۹۸	۶۹.۰۲	۷۳.۴۵	۷۸.۵۷	۷۰.۸۰	۷۴.۶۶
چاسک	۸۱.۳۵	۷۸.۸۷	۸۰.۱۴	۷۹.۸۵	۷۹.۲۹	۷۹.۵۲	۷۷.۳۴	۷۵.۵۶	۷۶.۵۳	۷۹.۷۱	۷۶.۲۵	۷۸.۰۳	۷۷.۵۸	۷۲.۹۶	۷۵.۳۲
بندر خمیر	۷۸.۰۵	۷۲.۷۴	۷۵.۳۸	۷۵.۱۶	۶۹.۷۴	۷۲.۴۷	۷۷.۵۵	۶۷.۶۱	۷۲.۳۶	۷۸.۱۰	۷۰.۸۸	۷۴.۴۸	۷۸.۹۶	۷۰.۴۹	۷۴.۶۳
بندر لنگه	۷۷.۱۸	۷۳.۱۲	۷۵.۱۶	۷۷.۶۲	۶۹.۲۷	۷۳.۲۸	۷۵.۵۴	۶۹.۹۸	۷۲.۷۷	۷۷.۲۴	۷۱.۱۹	۷۴.۲۴	۷۷.۷۸	۷۲.۸۶	۷۵.۴۴
پارسیان	۷۶.۶۹	۷۷.۲۱	۷۶.۹۷	۷۶.۱۰	۷۴.۰۷	۷۵.۱۳	۷۶.۷۸	۷۴.۵۸	۷۵.۸۰	۷۸.۴۳	۷۵.۱۷	۷۶.۸۰	۷۷.۳۶	۷۱.۷۸	۷۴.۵۴
بستک	۷۸.۷۹	۷۶.۲۵	۷۷.۵۷	۷۸.۲۰	۷۳.۶۵	۷۵.۹۰	۷۸.۵۰	۷۵.۰۳	۷۶.۸۰	۷۹.۲۲	۷۷.۲۳	۷۸.۲۴	۸۰.۲۳	۷۵.۰۶	۷۷.۶۰
قشم	۷۸.۷۰	۷۱.۱۱	۷۵.۷۴	۷۸.۷۲	۷۱.۲۹	۷۵.۷۴	۷۳.۷۸	۶۹.۸۸	۷۱.۷۹	۷۹.۳۷	۷۴.۹۶	۷۷.۲۰	۷۷.۷۶	۷۵.۷۶	۷۶.۸۴
سیریک	۷۶.۳۰	۶۹.۱۰	۷۲.۷۹	۷۸.۴۴	۷۱.۴۰	۷۵.۰۶	۷۷.۵۴	۶۷.۱۷	۷۲.۱۸	۷۷.۹۴	۷۰.۶۷	۷۴.۲۱	۷۸.۶۲	۷۰.۱۴	۷۴.۳۴
بشاگرد	۷۵.۰۶	۷۰.۱۹	۷۲.۵۳	۷۸.۰۶	۷۳.۳۹	۷۵.۶۸	۷۷.۰۲	۷۱.۵۶	۷۴.۲۷	۷۸.۷۵	۷۴.۳۷	۷۶.۵۳	۷۹.۲۶	۷۴.۰۱	۷۷.۳۴
ابوموسی							۷۳.۷۸	۶۹.۸۸	۷۱.۷۹						
کیش	۷۲.۶۹	۷۵.۹۷	۷۵.۲۲	۷۷.۶۹	۷۰.۴۸	۷۳.۱۷	۸۰.۰۵	۷۳.۰۰	۷۵.۶۰	۸۳.۴۸	۷۹.۶۶	۸۱.۱۱	۷۹.۶۰	۷۸.۵۳	۷۹.۲۹